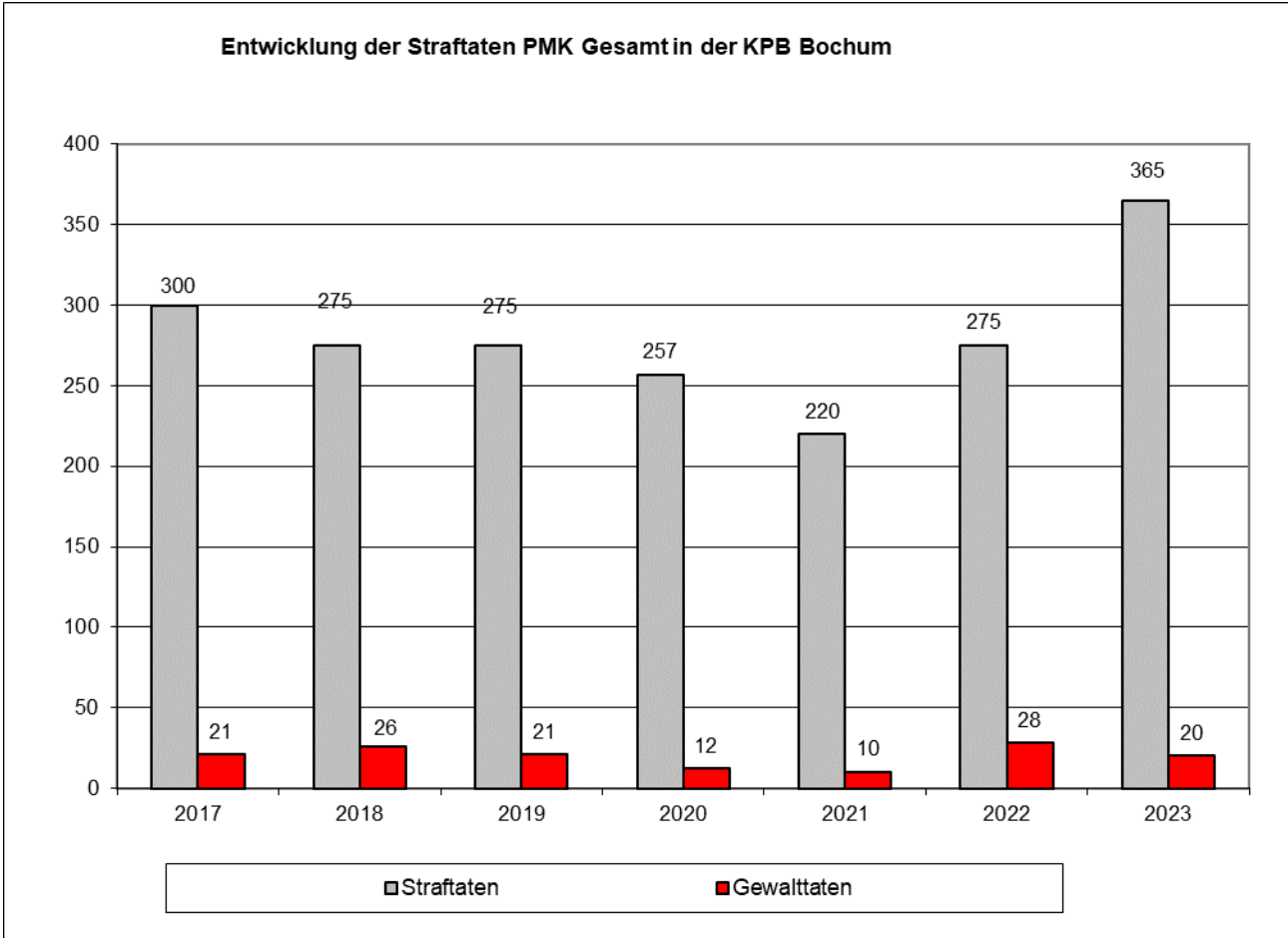


KPB Bochum, Tabelle PMK Gesamt

Deliktgruppen	2017			2018			2019			2020			2021			2022			2023		
	Anzahl	geklärt	%	Anzahl	geklärt	%	Anzahl	geklärt	%	Anzahl	geklärt	%	Anzahl	geklärt	%	Anzahl	geklärt	%	Anzahl	geklärt	%
Tötungsdelikte (einschließlich Versuche)	0	0	0,0	0	0	0,0	0	0	0,0	0	0	0,0	0	0	0,0	0	0	0,0	0	0	0,0
Branddelikte	5	0	0,0	2	0	0,0	0	0	0,0	1	0	0,0	0	0	0,0	1	1	100,0	0	0	0,0
Sprengstoffdelikte	0	0	0,0	0	0	0,0	0	0	0,0	0	0	0,0	0	0	0,0	0	0	0,0	0	0	0,0
Landfriedensbruchdelikte	0	0	0,0	0	0	0,0	3	3	100,0	0	0	0,0	0	0	0,0	0	0	0,0	0	0	0,0
Gefährliche Eingriffe in den Bahnverkehr etc.	1	0	0,0	1	0	0,0	2	1	50,0	2	1	50,0	1	0	0,0	0	0	0,0	3	2	66,7
Körperverletzungsdelikte	14	6	42,9	20	12	60,0	15	11	73,3	8	5	62,5	6	5	83,3	23	14	60,9	14	8	57,1
Widerstandshandlungen	1	1	100,0	2	2	100,0	1	0	0,0	0	0	0,0	2	2	100,0	2	2	100,0	1	1	100,0
Raub	0	0	0,0	0	0	0,0	0	0	0,0	1	1	100,0	1	0	0,0	1	1	100,0	1	0	0,0
Erpressung	0	0	0,0	0	0	0,0	0	0	0,0	0	0	0,0	0	0	0,0	1	1	100,0	1	1	100,0
Freiheitsberaubung	0	0	0,0	1	1	100,0	0	0	0,0	0	0	0,0	0	0	0,0	0	0	0,0	0	0	0,0
Sexualdelikte	0	0	0,0	0	0	0,0	0	0	0,0	0	0	0,0	0	0	0,0	0	0	0,0	0	0	0,0
<b>Zwischensumme Gewaltdelikte</b>	<b>21</b>	<b>7</b>	<b>33,3</b>	<b>26</b>	<b>15</b>	<b>57,7</b>	<b>21</b>	<b>15</b>	<b>71,4</b>	<b>12</b>	<b>7</b>	<b>58,3</b>	<b>10</b>	<b>7</b>	<b>70,0</b>	<b>28</b>	<b>19</b>	<b>67,9</b>	<b>20</b>	<b>12</b>	<b>60,0</b>
Bedrohungen/Nötigungen	5	4	80,0	2	0	0,0	3	2	66,7	2	1	50,0	2	1	50,0	6	1	16,7	18	12	66,7
Sachbeschädigungen	71	11	15,5	49	5	10,2	50	2	4,0	76	10	13,2	69	9	13,0	39	1	2,6	57	5	8,8
Verstöße gegen §§ 86, 86a StGB	106	36	34,0	110	51	46,4	128	47	36,7	91	38	41,8	87	22	25,3	103	38	36,9	122	54	44,3
Volksverhetzungen	42	21	50,0	47	28	59,6	29	17	58,6	34	16	47,1	17	8	47,1	36	27	75,0	39	26	66,7
Störung des öffentlichen Friedens	5	4	80,0	2	1	50,0	3	0	0,0	0	0	0,0	1	1	100,0	2	1	50,0	16	9	56,3
Beleidigungen	26	15	57,7	21	12	57,1	15	9	60,0	15	7	46,7	14	7	50,0	26	16	61,5	46	35	76,1
Verstöße gegen das Vereinsgesetz	5	4	80,0	2	0	0,0	3	1	33,3	2	1	50,0	1	1	100,0	2	0	0,0	6	3	50,0
Verstöße gegen das Versammlungsgesetz	3	2	66,7	7	6	85,7	7	5	71,4	1	1	100,0	9	5	55,6	11	3	27,3	4	1	25,0
sonstige Straftaten	16	10	62,5	9	6	66,7	16	8	50,0	24	6	25,0	10	5	50,0	22	4	18,2	37	16	43,2
<b>Summe Gesamt</b>	<b>300</b>	<b>114</b>	<b>38,0</b>	<b>275</b>	<b>124</b>	<b>45,1</b>	<b>275</b>	<b>106</b>	<b>38,5</b>	<b>257</b>	<b>87</b>	<b>33,9</b>	<b>220</b>	<b>66</b>	<b>30,0</b>	<b>275</b>	<b>110</b>	<b>40,0</b>	<b>365</b>	<b>173</b>	<b>47,4</b>

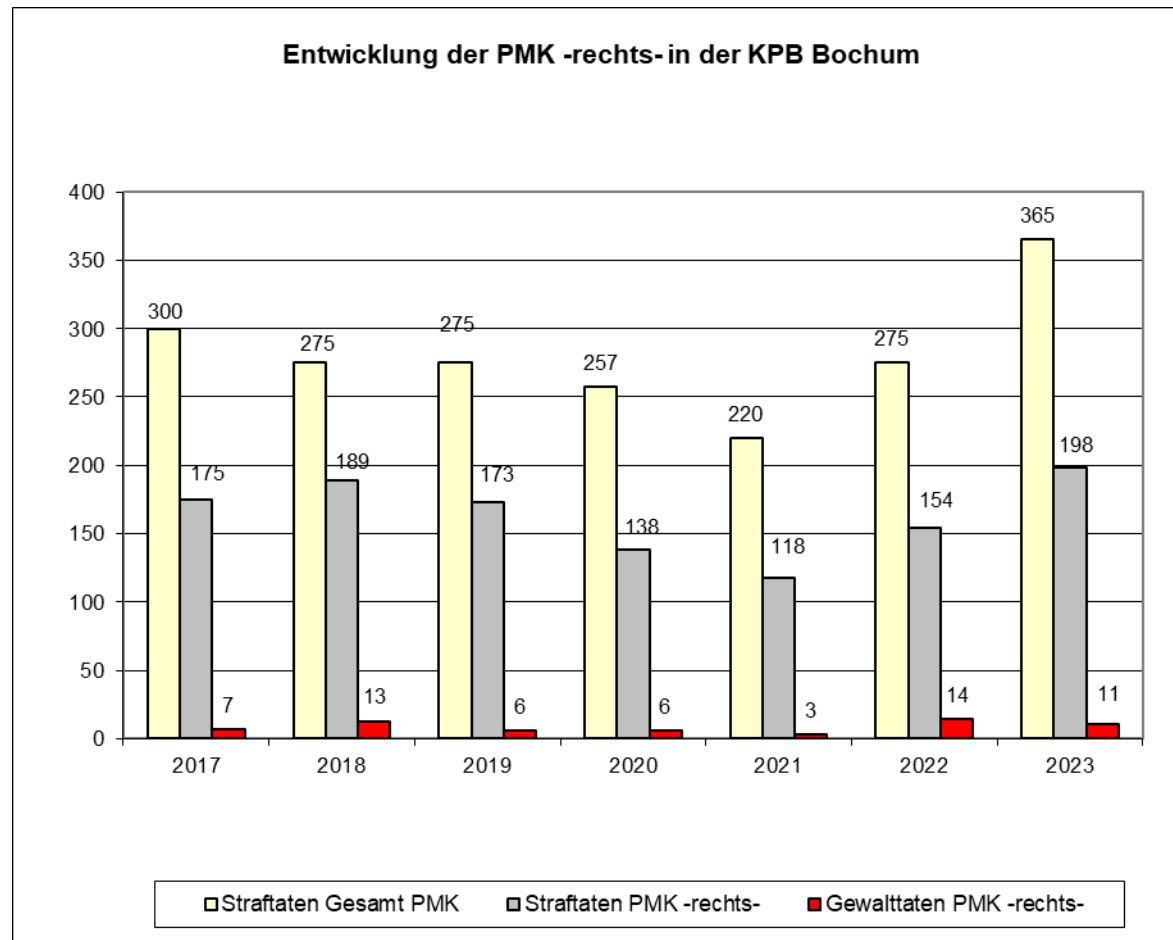
KPB Bochum, Diagramm PMK Gesamt



KPB Bochum, Tabelle PMK rechts

Deliktgruppen	2017			2018			2019			2020			2021			2022			2023		
	Anzahl	geklärt	%	Anzahl	geklärt	%	Anzahl	geklärt	%	Anzahl	geklärt	%	Anzahl	geklärt	%	Anzahl	geklärt	%	Anzahl	geklärt	%
Tötungsdelikte (einschließlich Versuche)	0	0	0,0	0	0	0,0	0	0	0,0	0	0	0,0	0	0	0,0	0	0	0,0	0	0	0,0
Branddelikte	1	0	0,0	0	0	0,0	0	0	0,0	0	0	0,0	0	0	0,0	0	0	0,0	0	0	0,0
Sprengstoffdelikte	0	0	0,0	0	0	0,0	0	0	0,0	0	0	0,0	0	0	0,0	0	0	0,0	0	0	0,0
Landfriedensbruchdelikte	0	0	0,0	0	0	0,0	0	0	0,0	0	0	0,0	0	0	0,0	0	0	0,0	0	0	0,0
Gefährliche Eingriffe in den Bahnverkehr etc.	0	0	0,0	0	0	0,0	0	0	0,0	1	1	100,0	0	0	0,0	0	0	0,0	1	1	100,0
Körperverletzungsdelikte	6	4	66,7	13	9	69,2	6	6	100,0	5	3	60,0	3	3	100,0	12	10	83,3	9	5	55,6
Widerstandshandlungen	0	0	0,0	0	0	0,0	0	0	0,0	0	0	0,0	0	0	0,0	1	1	100,0	0	0	0,0
Raub	0	0	0,0	0	0	0,0	0	0	0,0	0	0	0,0	0	0	0,0	0	0	0,0	1	0	0,0
Erpressung	0	0	0,0	0	0	0,0	0	0	0,0	0	0	0,0	0	0	0,0	1	1	100,0	0	0	0,0
Freiheitsberaubung	0	0	0,0	0	0	0,0	0	0	0,0	0	0	0,0	0	0	0,0	0	0	0,0	0	0	0,0
Sexualdelikte	0	0	0,0	0	0	0,0	0	0	0,0	0	0	0,0	0	0	0,0	0	0	0,0	0	0	0,0
<b>Zwischensumme Gewaltdelikte</b>	<b>7</b>	<b>4</b>	<b>57,1</b>	<b>13</b>	<b>9</b>	<b>69,2</b>	<b>6</b>	<b>6</b>	<b>100,0</b>	<b>6</b>	<b>4</b>	<b>66,7</b>	<b>3</b>	<b>3</b>	<b>100,0</b>	<b>14</b>	<b>12</b>	<b>85,7</b>	<b>11</b>	<b>6</b>	<b>54,5</b>
Bedrohungen/Nötigungen	0	0	0,0	0	0	0,0	2	2	100,0	1	0	0,0	1	1	100,0	0	0	0,0	8	5	62,5
Sachbeschädigungen	14	4	28,6	9	2	22,2	4	0	0,0	6	0	0,0	7	0	0,0	4	0	0,0	9	0	0,0
Verstöße gegen §§ 86, 86a StGB	101	32	31,7	104	46	44,2	119	39	32,8	84	35	41,7	83	21	25,3	90	30	33,3	103	41	39,8
Volksverhetzungen	39	20	51,3	45	26	57,8	27	15	55,6	34	16	47,1	16	7	43,8	33	25	75,8	26	20	76,9
Störung des öffentlichen Friedens	0	0	0,0	1	0	0,0	1	0	0,0	0	0	0,0	0	0	0,0	1	0	0,0	10	4	40,0
Beleidigungen	9	8	88,9	15	10	66,7	8	7	87,5	4	1	25,0	4	2	50,0	11	8	72,7	27	22	81,5
Verstöße gegen das Vereinsgesetz	0	0	0,0	0	0	0,0	0	0	0,0	0	0	0,0	0	0	0,0	0	0	0,0	0	0	0,0
Verstöße gegen das Versammlungsgesetz	0	0	0,0	0	0	0,0	3	2	66,7	0	0	0,0	2	1	50,0	0	0	0,0	0	0	0,0
sonstige Straftaten	5	2	40,0	2	2	100,0	3	3	100,0	3	1	33,3	2	1	50,0	1	0	0,0	4	4	100,0
<b>Summe Gesamt</b>	<b>175</b>	<b>70</b>	<b>40,0</b>	<b>189</b>	<b>95</b>	<b>50,3</b>	<b>173</b>	<b>74</b>	<b>42,8</b>	<b>138</b>	<b>57</b>	<b>41,3</b>	<b>118</b>	<b>36</b>	<b>30,5</b>	<b>154</b>	<b>75</b>	<b>48,7</b>	<b>198</b>	<b>102</b>	<b>51,5</b>

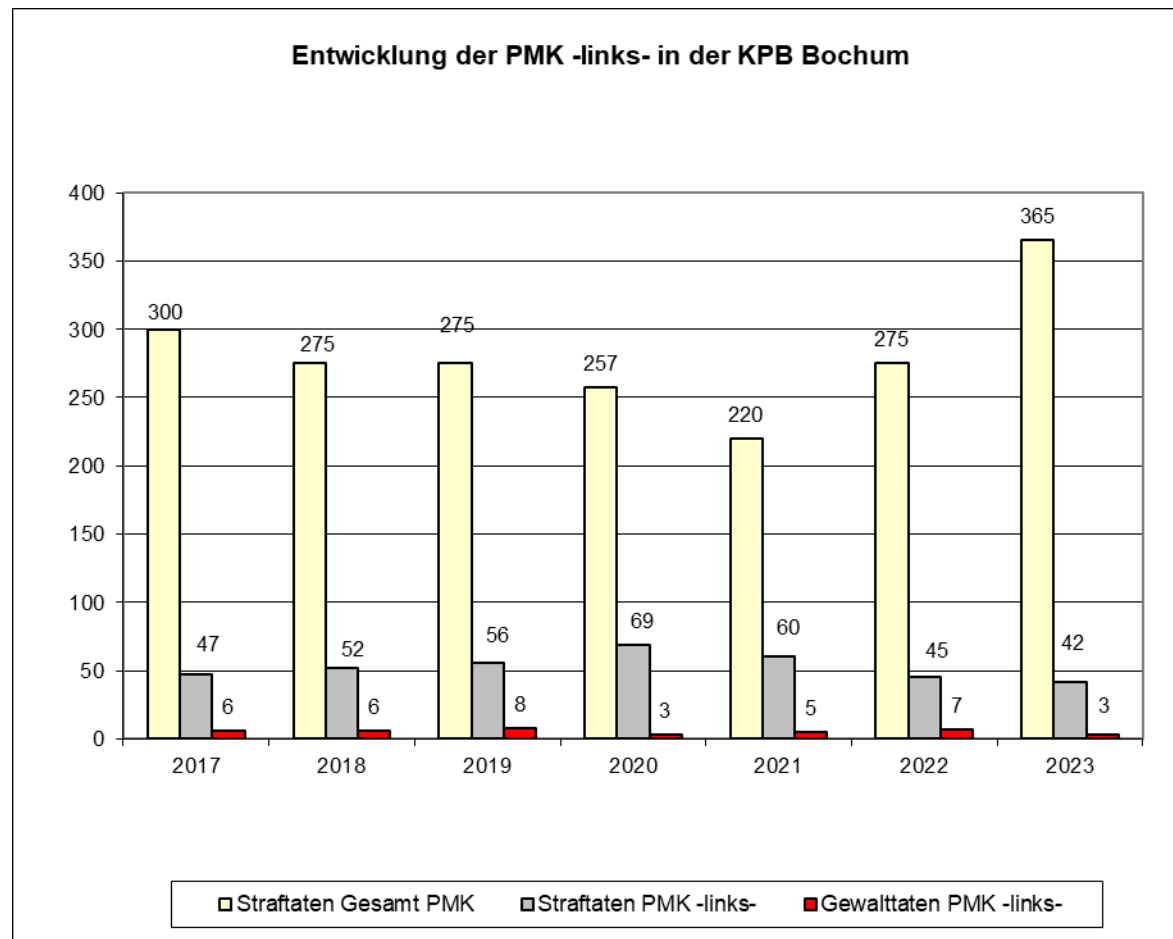
# KPB Bochum, Diagramm PMK rechts



KPB Bochum, Tabelle PMK links

Deliktgruppen	2017			2018			2019			2020			2021			2022			2023		
	Anzahl	geklärt	%	Anzahl	geklärt	%	Anzahl	geklärt	%	Anzahl	geklärt	%	Anzahl	geklärt	%	Anzahl	geklärt	%	Anzahl	geklärt	%
Tötungsdelikte (einschließlich Versuche)	0	0	0,0	0	0	0,0	0	0	0,0	0	0	0,0	0	0	0,0	0	0	0,0	0	0	0,0
Branddelikte	0	0	0,0	1	0	0,0	0	0	0,0	1	0	0,0	0	0	0,0	0	0	0,0	0	0	0,0
Sprengstoffdelikte	0	0	0,0	0	0	0,0	0	0	0,0	0	0	0,0	0	0	0,0	0	0	0,0	0	0	0,0
Landfriedensbruchdelikte	0	0	0,0	0	0	0,0	0	0	0,0	0	0	0,0	0	0	0,0	0	0	0,0	0	0	0,0
Gefährliche Eingriffe in den Bahnverkehr etc.	0	0	0,0	1	0	0,0	2	1	50,0	1	0	0,0	0	0	0,0	0	0	0,0	1	1	100,0
Körperverletzungsdelikte	5	1	20,0	4	1	25,0	6	4	66,7	0	0	0,0	2	1	50,0	6	2	33,3	2	1	50,0
Widerstandshandlungen	1	1	100,0	0	0	0,0	0	0	0,0	0	0	0,0	2	2	100,0	0	0	0,0	0	0	0,0
Raub	0	0	0,0	0	0	0,0	0	0	0,0	1	1	100,0	1	0	0,0	1	1	100,0	0	0	0,0
Erpressung	0	0	0,0	0	0	0,0	0	0	0,0	0	0	0,0	0	0	0,0	0	0	0,0	0	0	0,0
Freiheitsberaubung	0	0	0,0	0	0	0,0	0	0	0,0	0	0	0,0	0	0	0,0	0	0	0,0	0	0	0,0
Sexualdelikte	0	0	0,0	0	0	0,0	0	0	0,0	0	0	0,0	0	0	0,0	0	0	0,0	0	0	0,0
<b>Zwischensumme Gewaltdelikte</b>	<b>6</b>	<b>2</b>	<b>33,3</b>	<b>6</b>	<b>1</b>	<b>16,7</b>	<b>8</b>	<b>5</b>	<b>62,5</b>	<b>3</b>	<b>1</b>	<b>33,3</b>	<b>5</b>	<b>3</b>	<b>60,0</b>	<b>7</b>	<b>3</b>	<b>42,9</b>	<b>3</b>	<b>2</b>	<b>66,7</b>
Bedrohungen/Nötigungen	0	0	0,0	1	0	0,0	1	0	0,0	1	1	100,0	0	0	0,0	0	0	0,0	3	2	66,7
Sachbeschädigungen	26	1	3,8	31	3	9,7	27	1	3,7	53	8	15,1	41	9	22,0	19	1	5,3	25	5	20,0
Verstöße gegen §§ 86, 86a StGB	0	0	0,0	1	0	0,0	0	0	0,0	0	0	0,0	0	0	0,0	0	0	0,0	1	1	100,0
Volksverhetzungen	0	0	0,0	0	0	0,0	0	0	0,0	0	0	0,0	0	0	0,0	0	0	0,0	0	0	0,0
Störung des öffentlichen Friedens	1	0	0,0	1	1	100,0	1	0	0,0	0	0	0,0	1	1	100,0	0	0	0,0	0	0	0,0
Beleidigungen	7	3	42,9	3	1	33,3	7	2	28,6	4	3	75,0	6	2	33,3	4	0	0,0	4	3	75,0
Verstöße gegen das Vereinsgesetz	0	0	0,0	0	0	0,0	1	0	0,0	0	0	0,0	0	0	0,0	0	0	0,0	0	0	0,0
Verstöße gegen das Versammlungsgesetz	2	1	50,0	4	4	100,0	4	3	75,0	1	1	100,0	4	3	75,0	5	3	60,0	2	0	0,0
sonstige Straftaten	5	4	80,0	5	2	40,0	7	1	14,3	7	0	0,0	3	1	33,3	10	3	30,0	4	1	25,0
<b>Summe Gesamt</b>	<b>47</b>	<b>11</b>	<b>23,4</b>	<b>52</b>	<b>12</b>	<b>23,1</b>	<b>56</b>	<b>12</b>	<b>21,4</b>	<b>69</b>	<b>14</b>	<b>20,3</b>	<b>60</b>	<b>19</b>	<b>31,7</b>	<b>45</b>	<b>10</b>	<b>22,2</b>	<b>42</b>	<b>14</b>	<b>33,3</b>

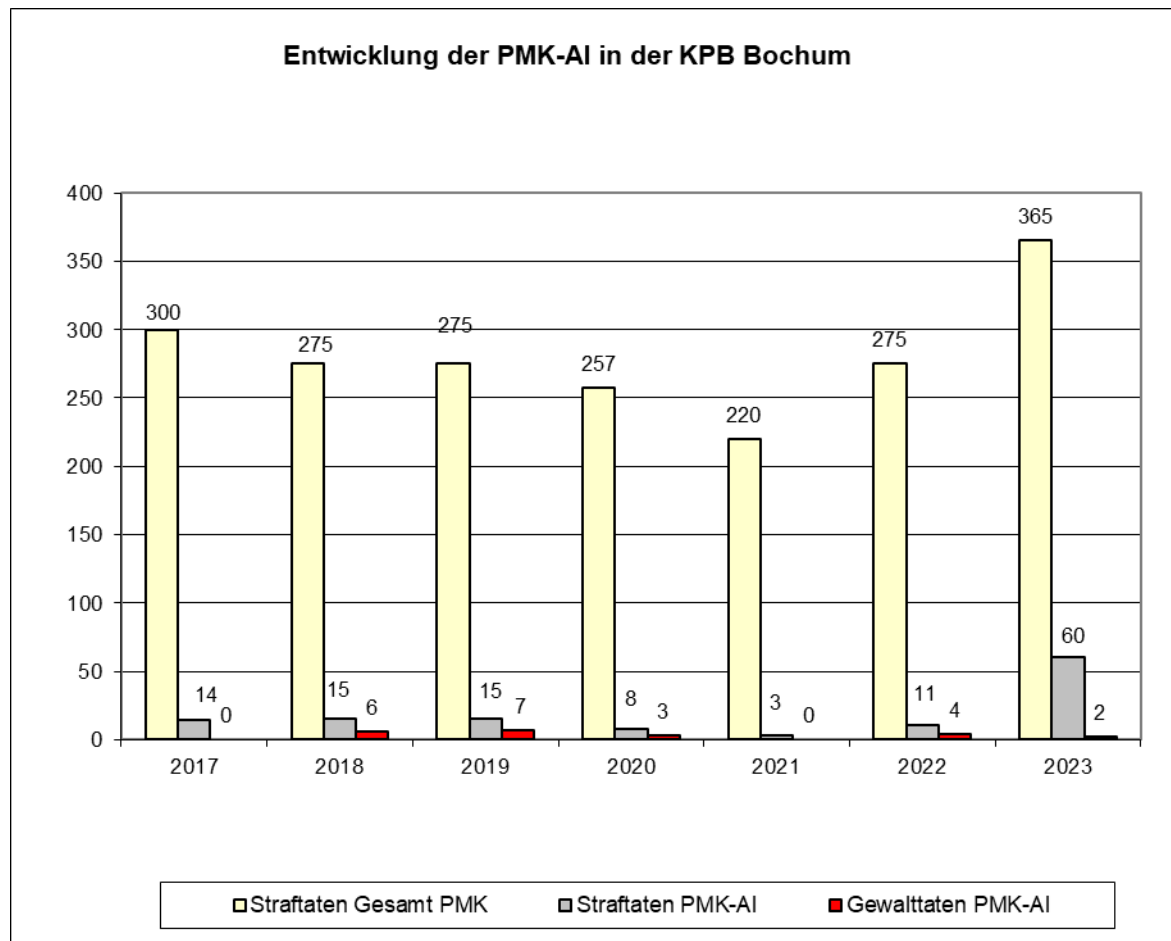
### KPB Bochum, Diagramm PMK links



KPB Bochum, Tabelle PMK Ausländische Ideologie

Deliktgruppen	2017			2018			2019			2020			2021			2022			2023		
	Anzahl	geklärt	%	Anzahl	geklärt	%	Anzahl	geklärt	%	Anzahl	geklärt	%	Anzahl	geklärt	%	Anzahl	geklärt	%	Anzahl	geklärt	%
Tötungsdelikte (einschließlich Versuche)	0	0	0,0	0	0	0,0	0	0	0,0	0	0	0,0	0	0	0,0	0	0	0,0	0	0	0,0
Branddelikte	0	0	0,0	0	0	0,0	0	0	0,0	0	0	0,0	0	0	0,0	1	1	100,0	0	0	0,0
Sprengstoffdelikte	0	0	0,0	0	0	0,0	0	0	0,0	0	0	0,0	0	0	0,0	0	0	0,0	0	0	0,0
Landfriedensbruchdelikte	0	0	0,0	0	0	0,0	3	3	100,0	0	0	0,0	0	0	0,0	0	0	0,0	0	0	0,0
Gefährliche Eingriffe in den Bahnverkehr etc.	0	0	0,0	0	0	0,0	0	0	0,0	0	0	0,0	0	0	0,0	0	0	0,0	0	0	0,0
Körperverletzungsdelikte	0	0	0,0	3	2	66,7	3	1	33,3	3	2	66,7	0	0	0,0	3	1	33,3	1	1	100,0
Widerstandshandlungen	0	0	0,0	2	2	100,0	1	0	0,0	0	0	0,0	0	0	0,0	0	0	0,0	1	1	100,0
Raub	0	0	0,0	0	0	0,0	0	0	0,0	0	0	0,0	0	0	0,0	0	0	0,0	0	0	0,0
Erpressung	0	0	0,0	0	0	0,0	0	0	0,0	0	0	0,0	0	0	0,0	0	0	0,0	0	0	0,0
Freiheitsberaubung	0	0	0,0	1	1	100,0	0	0	0,0	0	0	0,0	0	0	0,0	0	0	0,0	0	0	0,0
Sexualdelikte	0	0	0,0	0	0	0,0	0	0	0,0	0	0	0,0	0	0	0,0	0	0	0,0	0	0	0,0
<b>Zwischensumme Gewaltdelikte</b>	<b>0</b>	<b>0</b>	<b>0,0</b>	<b>6</b>	<b>5</b>	<b>83,3</b>	<b>7</b>	<b>4</b>	<b>57,1</b>	<b>3</b>	<b>2</b>	<b>66,7</b>	<b>0</b>	<b>0</b>	<b>0,0</b>	<b>4</b>	<b>2</b>	<b>50,0</b>	<b>2</b>	<b>2</b>	<b>100,0</b>
Bedrohungen/Nötigungen	1	0	0,0	0	0	0,0	0	0	0,0	0	0	0,0	0	0	0,0	2	0	0,0	3	2	66,7
Sachbeschädigungen	5	1	20,0	0	0	0,0	4	0	0,0	0	0	0,0	2	0	0,0	1	0	0,0	15	0	0,0
Verstöße gegen §§ 86, 86a StGB	0	0	0,0	0	0	0,0	0	0	0,0	0	0	0,0	0	0	0,0	1	1	100,0	3	1	33,3
Volksverhetzungen	3	1	33,3	1	1	100,0	0	0	0,0	0	0	0,0	0	0	0,0	1	1	100,0	6	2	33,3
Störung des öffentlichen Friedens	0	0	0,0	0	0	0,0	0	0	0,0	0	0	0,0	0	0	0,0	0	0	0,0	2	2	100,0
Beleidigungen	1	0	0,0	1	1	100,0	0	0	0,0	3	1	33,3	0	0	0,0	0	0	0,0	2	1	50,0
Verstöße gegen das Vereinsgesetz	3	2	66,7	2	0	0,0	2	1	50,0	2	1	50,0	1	1	100,0	1	0	0,0	6	3	50,0
Verstöße gegen das Versammlungsgesetz	1	1	100,0	3	2	66,7	0	0	0,0	0	0	0,0	0	0	0,0	0	0	0,0	1	1	100,0
sonstige Straftaten	0	0	0,0	2	2	100,0	2	1	50,0	0	0	0,0	0	0	0,0	1	0	0,0	20	7	35,0
<b>Summe Gesamt</b>	<b>14</b>	<b>5</b>	<b>35,7</b>	<b>15</b>	<b>11</b>	<b>73,3</b>	<b>15</b>	<b>6</b>	<b>40,0</b>	<b>8</b>	<b>4</b>	<b>50,0</b>	<b>3</b>	<b>1</b>	<b>33,3</b>	<b>11</b>	<b>4</b>	<b>36,4</b>	<b>60</b>	<b>21</b>	<b>35,0</b>

### KPB Bochum, Diagramm PMK Ausländische Ideologie (AI)

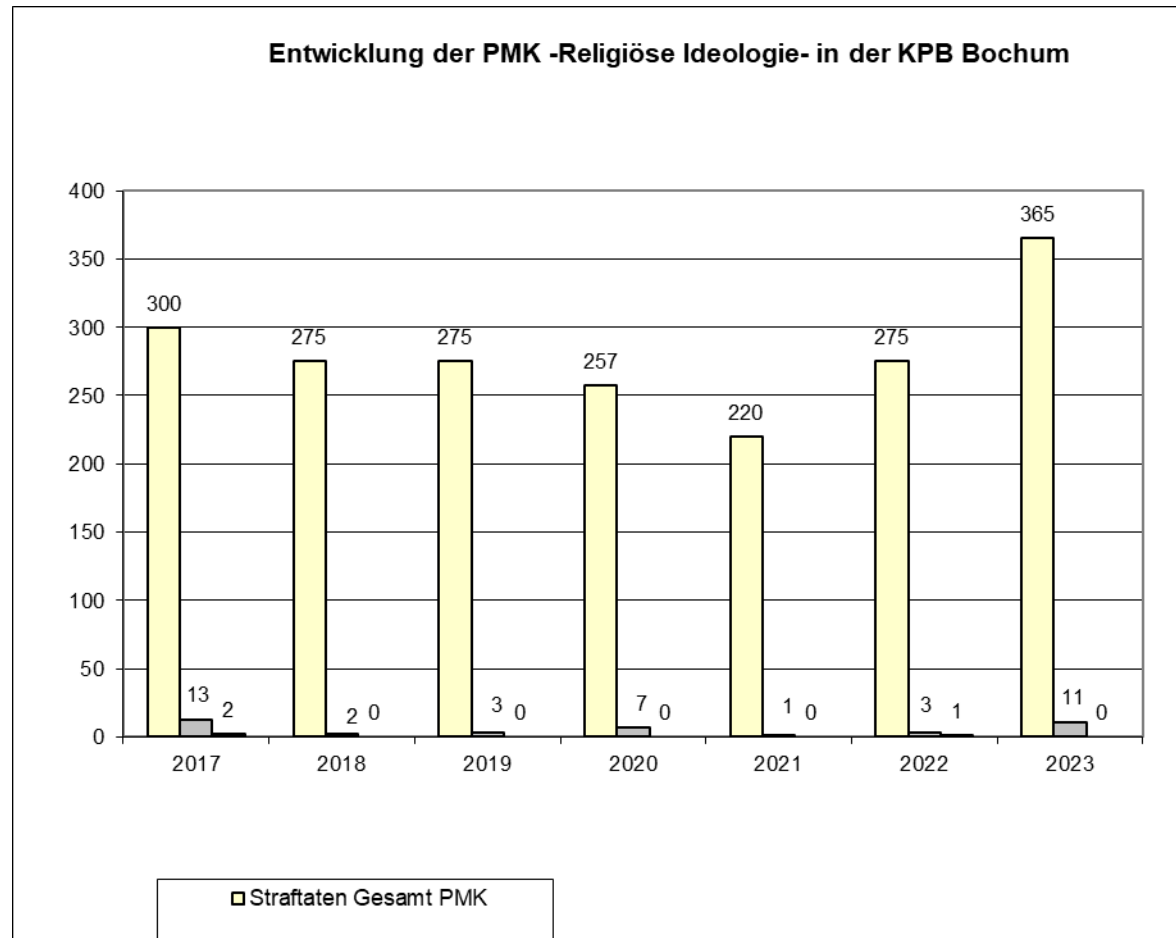




KPB Bochum, Tabelle PMK Religiöse Ideologie

Deliktgruppen	2017			2018			2019			2020			2021			2022			2023		
	Anzahl	geklärt	%	Anzahl	geklärt	%	Anzahl	geklärt	%	Anzahl	geklärt	%	Anzahl	geklärt	%	Anzahl	geklärt	%	Anzahl	geklärt	%
Tötungsdelikte (einschließlich Versuche)	0	0	0,0	0	0	0,0	0	0	0,0	0	0	0,0	0	0	0,0	0	0	0,0	0	0	0,0
Branddelikte	0	0	0,0	0	0	0,0	0	0	0,0	0	0	0,0	0	0	0,0	0	0	0,0	0	0	0,0
Sprengstoffdelikte	0	0	0,0	0	0	0,0	0	0	0,0	0	0	0,0	0	0	0,0	0	0	0,0	0	0	0,0
Landfriedensbruchdelikte	0	0	0,0	0	0	0,0	0	0	0,0	0	0	0,0	0	0	0,0	0	0	0,0	0	0	0,0
Gefährliche Eingriffe in den Bahnverkehr etc.	0	0	0,0	0	0	0,0	0	0	0,0	0	0	0,0	0	0	0,0	0	0	0,0	0	0	0,0
Körperverletzungsdelikte	2	1	50,0	0	0	0,0	0	0	0,0	0	0	0,0	0	0	0,0	1	1	100,0	0	0	0,0
Widerstandshandlungen	0	0	0,0	0	0	0,0	0	0	0,0	0	0	0,0	0	0	0,0	0	0	0,0	0	0	0,0
Raub	0	0	0,0	0	0	0,0	0	0	0,0	0	0	0,0	0	0	0,0	0	0	0,0	0	0	0,0
Erpressung	0	0	0,0	0	0	0,0	0	0	0,0	0	0	0,0	0	0	0,0	0	0	0,0	0	0	0,0
Freiheitsberaubung	0	0	0,0	0	0	0,0	0	0	0,0	0	0	0,0	0	0	0,0	0	0	0,0	0	0	0,0
Sexualdelikte	0	0	0,0	0	0	0,0	0	0	0,0	0	0	0,0	0	0	0,0	0	0	0,0	0	0	0,0
<b>Zwischensumme Gewaltdelikte</b>	<b>2</b>	<b>1</b>	<b>50,0</b>	<b>0</b>	<b>0</b>	<b>0,0</b>	<b>0</b>	<b>0</b>	<b>0,0</b>	<b>0</b>	<b>0</b>	<b>0,0</b>	<b>0</b>	<b>0</b>	<b>0,0</b>	<b>1</b>	<b>1</b>	<b>100,0</b>	<b>0</b>	<b>0</b>	<b>0,0</b>
Bedrohungen/Nötigungen	2	2	100,0	0	0	0,0	0	0	0,0	0	0	0,0	0	0	0,0	0	0	0,0	1	0	0,0
Sachbeschädigungen	0	0	0,0	1	0	0,0	0	0	0,0	1	1	100,0	0	0	0,0	1	0	0,0	1	0	0,0
Verstöße gegen §§ 86, 86a StGB	0	0	0,0	0	0	0,0	1	1	100,0	0	0	0,0	0	0	0,0	0	0	0,0	0	0	0,0
Volksverhetzungen	0	0	0,0	1	1	100,0	0	0	0,0	0	0	0,0	0	0	0,0	0	0	0,0	0	0	0,0
Störung des öffentlichen Friedens	3	3	100,0	0	0	0,0	0	0	0,0	0	0	0,0	0	0	0,0	0	0	0,0	2	1	50,0
Beleidigungen	2	2	100,0	0	0	0,0	0	0	0,0	1	0	0,0	0	0	0,0	0	0	0,0	0	0	0,0
Verstöße gegen das Vereinsgesetz	2	2	100,0	0	0	0,0	0	0	0,0	0	0	0,0	0	0	0,0	1	0	0,0	0	0	0,0
Verstöße gegen das Versammlungsgesetz	0	0	0,0	0	0	0,0	0	0	0,0	0	0	0,0	0	0	0,0	0	0	0,0	0	0	0,0
sonstige Straftaten	2	2	100,0	0	0	0,0	2	2	100,0	5	1	20,0	1	0	0,0	0	0	0,0	7	3	42,9
<b>Summe Gesamt</b>	<b>13</b>	<b>12</b>	<b>92,3</b>	<b>2</b>	<b>1</b>	<b>50,0</b>	<b>3</b>	<b>3</b>	<b>100,0</b>	<b>7</b>	<b>2</b>	<b>28,6</b>	<b>1</b>	<b>0</b>	<b>0,0</b>	<b>3</b>	<b>1</b>	<b>33,3</b>	<b>11</b>	<b>4</b>	<b>36,4</b>

# KPB Bochum, Diagramm PMK Religiöse Ideologie



KPB Bochum, Tabelle PMK Sonstige Zuordnung

Deliktgruppen	2017			2018			2019			2020			2021			2022			2023					
	Anzahl	geklärt	%	Anzahl	geklärt	%	Anzahl	geklärt	%	Anzahl	geklärt	%	Anzahl	geklärt	%	Anzahl	geklärt	%	Anzahl	geklärt	%			
Tötungsdelikte (einschließlich Versuche)	0	0	0,0	0	0	0,0	0	0	0,0	0	0	0,0	0	0	0,0	0	0	0,0	0	0	0,0	0	0	0,0
Branddelikte	0	0	0,0	0	0	0,0	0	0	0,0	0	0	0,0	0	0	0,0	0	0	0,0	0	0	0,0	0	0	0,0
Sprengstoffdelikte	0	0	0,0	0	0	0,0	0	0	0,0	0	0	0,0	0	0	0,0	0	0	0,0	0	0	0,0	0	0	0,0
Landfriedensbruchdelikte	0	0	0,0	0	0	0,0	0	0	0,0	0	0	0,0	0	0	0,0	0	0	0,0	0	0	0,0	0	0	0,0
Gefährliche Eingriffe in den Bahnverkehr etc.	0	0	0,0	0	0	0,0	1	0	0,0	0	0	0,0	1	0	0,0	0	0	0,0	1	0	0,0	0	0	0,0
Körperverletzungsdelikte	0	0	0,0	0	0	0,0	1	1	100,0	0	0	0,0	1	1	100,0	1	0	0,0	2	1	50,0	0	0	0,0
Widerstandshandlungen	0	0	0,0	0	0	0,0	0	0	0,0	0	0	0,0	0	0	0,0	1	1	100,0	0	0	0,0	0	0	0,0
Raub	0	0	0,0	0	0	0,0	0	0	0,0	0	0	0,0	0	0	0,0	0	0	0,0	0	0	0,0	0	0	0,0
Erpressung	0	0	0,0	0	0	0,0	0	0	0,0	0	0	0,0	0	0	0,0	0	0	0,0	1	1	100,0	0	0	0,0
Freiheitsberaubung	0	0	0,0	0	0	0,0	0	0	0,0	0	0	0,0	0	0	0,0	0	0	0,0	0	0	0,0	0	0	0,0
Sexualdelikte	0	0	0,0	0	0	0,0	0	0	0,0	0	0	0,0	0	0	0,0	0	0	0,0	0	0	0,0	0	0	0,0
<b>Zwischensumme Gewaltdelikte</b>	<b>0</b>	<b>0</b>	<b>0,0</b>	<b>0</b>	<b>0</b>	<b>0,0</b>	<b>2</b>	<b>1</b>	<b>50,0</b>	<b>0</b>	<b>0</b>	<b>0,0</b>	<b>2</b>	<b>1</b>	<b>50,0</b>	<b>2</b>	<b>1</b>	<b>50,0</b>	<b>4</b>	<b>2</b>	<b>50,0</b>	<b>0</b>	<b>0</b>	<b>0,0</b>
Bedrohungen/Nötigungen	0	0	0,0	0	0	0,0	1	0	0,0	0	0	0,0	1	0	0,0	4	1	25,0	3	3	100,0	0	0	0,0
Sachbeschädigungen	15	1	6,7	16	1	6,3	19	0	0,0	16	1	6,3	19	0	0,0	14	0	0,0	7	0	0,0	0	0	0,0
Verstöße gegen §§ 86, 86a StGB	8	7	87,5	7	3	42,9	4	1	25,0	7	3	42,9	4	1	25,0	12	7	58,3	15	11	73,3	0	0	0,0
Volksverhetzungen	2	2	100,0	0	0	0,0	1	1	100,0	0	0	0,0	1	1	100,0	2	1	50,0	7	4	57,1	0	0	0,0
Störung des öffentlichen Friedens	1	0	0,0	0	0	0,0	0	0	0,0	0	0	0,0	0	0	0,0	1	1	100,0	2	2	100,0	0	0	0,0
Beleidigungen	0	0	0,0	3	2	66,7	4	3	75,0	3	2	66,7	4	3	75,0	11	8	72,7	13	9	69,2	0	0	0,0
Verstöße gegen das Vereinsgesetz	0	0	0,0	0	0	0,0	0	0	0,0	0	0	0,0	0	0	0,0	0	0	0,0	0	0	0,0	0	0	0,0
Verstöße gegen das Versammlungsgesetz	0	0	0,0	0	0	0,0	3	1	33,3	0	0	0,0	3	1	33,3	6	0	0,0	1	0	0,0	0	0	0,0
sonstige Straftaten	2	1	50,0	9	4	44,4	4	3	75,0	9	4	44,4	4	3	75,0	10	1	10,0	2	1	50,0	0	0	0,0
<b>Summe Gesamt</b>	<b>28</b>	<b>11</b>	<b>39,3</b>	<b>35</b>	<b>10</b>	<b>28,6</b>	<b>38</b>	<b>10</b>	<b>26,3</b>	<b>35</b>	<b>10</b>	<b>28,6</b>	<b>38</b>	<b>10</b>	<b>26,3</b>	<b>62</b>	<b>20</b>	<b>32,3</b>	<b>54</b>	<b>32</b>	<b>59,3</b>			

# KPB Bochum, Diagramm PMK Sonstige

