



POLIZEIINSPEKTION
LÜNEBURG/
LÜCHOW-DANNENBERG/
UELZEN

Stand: 13.03.24 – 16:00 Uhr



Polizeiliche Kriminalstatistik (PKS) 2023

(ohne Fallzahlen politisch motivierte Kriminalität)

Vorstellung am 14.03.2024



Polizeiliche Kriminalstatistik 2023



| Anzahl Fälle | Niedersachsen | | Veränderungen | Häufigkeitszahl (HZ) |
|--------------|---------------|---------|---------------|----------------------|
| | 2022 | 2023 | 2022/2023 | |
| insgesamt | 523.996 | 553.202 | +5,57% | 6796 |
| aufgeklärt | 61,73% | 62,5% | +0,77% | |

| Anzahl Fälle | PD Lüneburg | | Veränderungen | Häufigkeitszahl (HZ) |
|--------------|-------------|--------|---------------|----------------------|
| | 2022 | 2023 | 2022/2023 | |
| insgesamt | 77.353 | 81.200 | +4,97% | 6254 |
| aufgeklärt | 64,40% | 64,61% | +0,21% | |

| Anzahl Fälle | PI Lüneburg/Lüchow-Dannenberg/Uelzen | | Veränderungen | Häufigkeitszahl (HZ) |
|--------------|--------------------------------------|----------------------------|-------------------|----------------------|
| | 2022 | 2023 | 2022/2023 | |
| insgesamt | 21.337 | 23.127 | 1.790 (+8.39%) | 6985 |
| aufgeklärt | 13.513 AQ 63,33% | 14.795 AQ 63,97% | +0,64% | |



Straftaten

Polizeiinspektion Lüneburg/ Lüchow-D./Uelzen





| Anzahl Fälle | PI Lüneburg/ Lüchow-D./Uelzen | | Veränderungen |
|---|----------------------------------|---------------|-------------------|
| | 2022 | 2023 | 2022/2023 |
| insgesamt | 21.337 | 23.127 | 1.790 (+8.39%) |
| Aufklärungsquote | 63,33% | 63,97% | +0,64% |
| Straftaten gg. das Leben | 35 | 26 | -9 (-25,71%) |
| Sexualdelikte | 559 | 678 | 119 (+21,29%) |
| ... Vergew., sex. Nötigung, sex. Übergriff | 69 | 65 | -4 (-5,8%) |
| ... Ausnutzen sex. Neigung (u.a. KiPo) | 259 | 368 | 109 (+42,08%) |
| Rohheitsdelikte | 3.988 | 4.178 | 190 (+4,76%) |
| ... Raub, räub. Erpressung/Diebstahl | 124 | 189 | 65 (+52,42%) |
| ... Körperverletzungsdelikte | 2.547 | 2.562 | 15 (+0,59%) |
| ... Bedrohung | 943 | 1.032 | 89 (+9,44%) |



| Anzahl Fälle | PI Lüneburg/ Lüchow-D./Uelzen | | Veränderungen |
|--------------------------------------|----------------------------------|-------|----------------|
| | 2022 | 2023 | 2022/2023 |
| Diebstahlsdelikte (gesamt) | 6.721 | 8.126 | 1.405 (+20,9%) |
| ... ohne erschwerende Umstände | 3.628 | 4.435 | 807 (+22,24%) |
| ... unter erschwerenden Umständen | 3.093 | 3.691 | 598 (+19,33%) |
| <i>Haus- und Wohnungseinbruch</i> | 236 | 302 | 66 (+27,97%) |
| <i>Kfz-Diebstahl</i> | 56 | 65 | 9 (+16,07%) |
| <i>D. an/aus Kfz</i> | 584 | 780 | 196 (+33,56%) |
| <i>Ladendiebstahl</i> | 1.104 | 1.734 | 630 (+57,07%) |
| <i>Taschendiebstahl</i> | 278 | 259 | -19 (-6,83%) |
| <i>Fahrraddiebstahl</i> | 1.721 | 1.698 | -23 (-1,34%) |
| Sachbeschädigung | 2.560 | 2.354 | -206 (-8,05%) |
| Vermögens- und Fälschungsdelikte | 2.923 | 2.991 | 68 (+2,33%) |
| Rauchgift-/BtmG-Delikte | 1.532 | 1.537 | 5 (+0,33%) |



Straftaten

Hansestadt und Landkreis Lüneburg

(exkl. Amt Neuhaus)





| Anzahl Fälle | LK Lüneburg inklusive Hansestadt | | Veränderungen |
|---|-------------------------------------|--------|--------------------|
| | 2022 | 2023 | 2022/2023 |
| insgesamt | 12.452 | 13.881 | 1.429 (+11,48%) |
| Aufklärungsquote | 58,65% | 59,36% | +0,71% |
| | | | |
| Straftaten gg. das Leben | 19 | 16 | -3 (-15,79%) |
| Sexualdelikte | 278 | 338 | 60 (+21,58%) |
| ... Sexueller Missbrauch | 59 | 48 | -11 (-18,64%) |
| ... Ausnutzen sex. Neigung (u.a. KiPo) | 116 | 178 | 62 (+53,45%) |
| Rohheitsdelikte | 2.300 | 2.385 | 85 (+3,7%) |
| ... Raub, räub. Erpressung/Diebstahl | 37 | 66 | 29 (+78,38%) |
| ... Bedrohung | 581 | 600 | 19 (+3,27%) |



| Anzahl Fälle | LK Lüneburg inklusive Hansestadt | | Veränderungen |
|-----------------------------------|-------------------------------------|-------|-----------------|
| | 2022 | 2023 | 2022/2023 |
| Diebstahlsdelikte (gesamt) | 4.359 | 5.574 | 1.215 (+27,87%) |
| ... ohne erschwerende Umstände | 2.178 | 2.778 | 600 (+27,55%) |
| ... unter erschwerenden Umständen | 2.181 | 2.796 | 615 (+28,2%) |
| <i>Haus- und Wohnungseinbruch</i> | 151 | 198 | 47 (+31,13%) |
| <i>Kfz-Diebstahl</i> | 36 | 43 | 7 (+19,44%) |
| <i>D. an/aus Kfz</i> | 420 | 624 | 204 (+48,57%) |
| <i>Ladendiebstahl</i> | 666 | 1.132 | 466 (+69,97%) |
| <i>Taschendiebstahl</i> | 191 | 184 | -7 (-3,66%) |
| <i>Fahrraddiebstahl</i> | 1.308 | 1.332 | 24 (1,83%) |
| Sachbeschädigung | 1.621 | 1.388 | -233 (-14,37%) |




Straftaten

Landkreis

Lüchow-Dannenberg

(inkl. Amt Neuhaus)





| Anzahl Fälle | LK Lüchow-Dannenberg | | Veränderungen |
|---|----------------------|--------|------------------|
| | 2022 | 2023 | 2022/2023 |
| insgesamt | 3.095 | 2.978 | -117 (-3,78%) |
| Aufklärungsquote | 74,28% | 72,67% | -1,61% |
| | | | |
| Straftaten gg. das Leben | 8 | 4 | -4 (-50%) |
| Sexualdelikte | 94 | 109 | 15 (+15,96%) |
| ... Sexueller Missbrauch | 9 | 17 | 8 (+88,89%) |
| ... Ausnutzen sex. Neigung (u.a. KiPo) | 38 | 60 | 22 (+57,89%) |
| Rohheitsdelikte | 655 | 670 | 15 (+2,29%) |
| ... Raub, räub. Erpressung/Diebstahl | 5 | 7 | 2 (+40%) |
| ... Bedrohung | 155 | 191 | 36 (+23,23%) |



| Anzahl Fälle | LK Lüchow-Dannenberg | | Veränderungen |
|-----------------------------------|----------------------|------|---------------|
| | 2022 | 2023 | 2022/2023 |
| Diebstahlsdelikte (gesamt) | 708 | 693 | -15 (-2,12%) |
| ... ohne erschwerende Umstände | 471 | 450 | -21 (-4,46%) |
| ... unter erschwerenden Umständen | 237 | 243 | 6 (+2,53%) |
| <i>Haus- und Wohnungseinbruch</i> | 21 | 44 | 23 (+109,52%) |
| <i>Kfz-Diebstahl</i> | 10 | 10 | 0 |
| <i>D. an/aus Kfz</i> | 17 | 13 | -4 (-23,53%) |
| <i>Ladendiebstahl</i> | 118 | 111 | -7 (-5,93%) |
| <i>Taschendiebstahl</i> | 24 | 21 | -3 (-12,5%) |
| <i>Fahrraddiebstahl</i> | 88 | 66 | -22 (-25%) |
| Sachbeschädigung | 318 | 307 | -11 (-3,46%) |



Straftaten

Hansestadt und Landkreis Uelzen





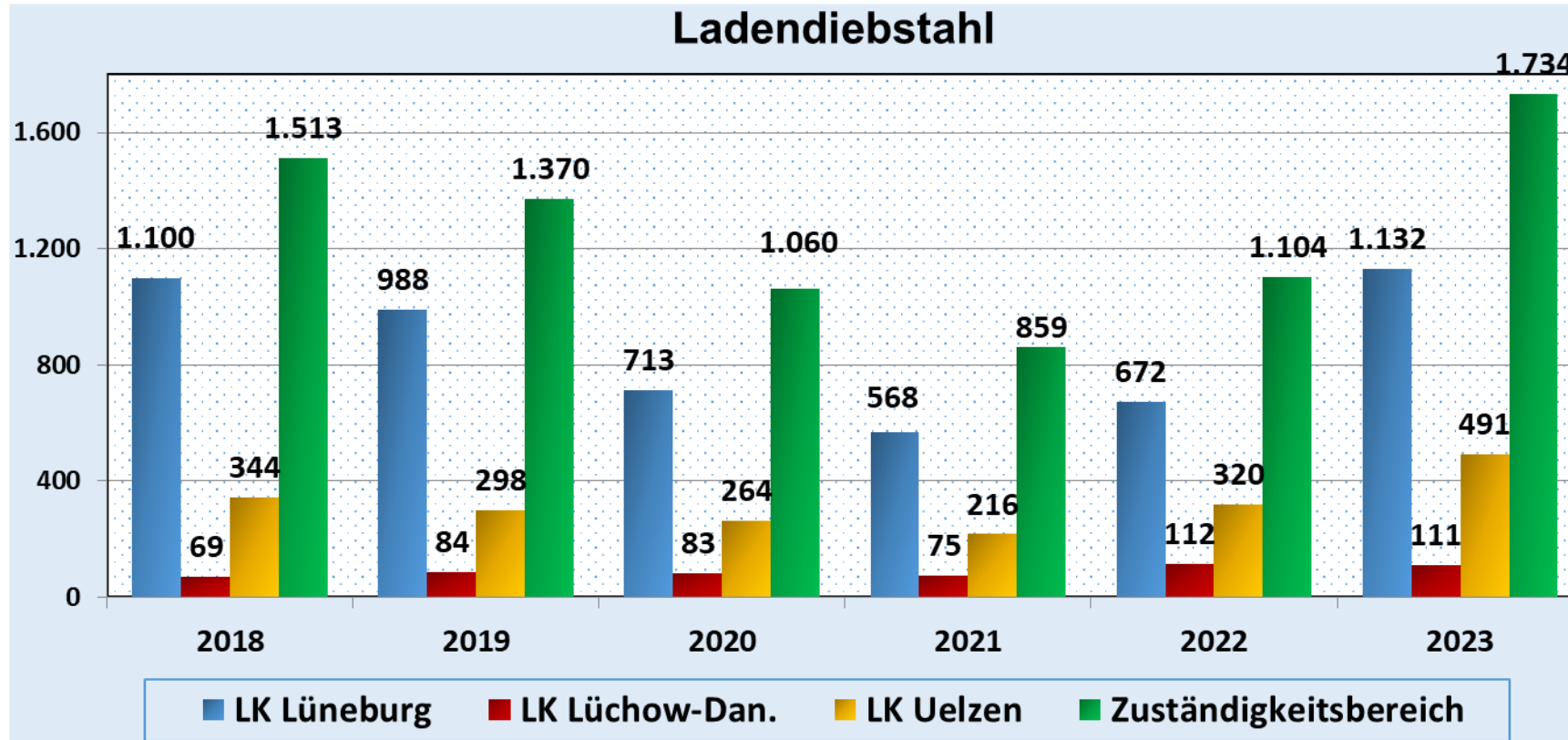
| Anzahl Fälle | LK Uelzen | | Veränderungen |
|---|-----------|--------|-----------------|
| | 2022 | 2023 | 2022/2023 |
| insgesamt | 5.790 | 6.268 | 478 (+8,26%) |
| Aufklärungsquote | 67,55% | 70,05% | +2,51% |
| | | | |
| Straftaten gg. das Leben | 8 | 6 | -2 (-25%) |
| Sexualdelikte | 187 | 231 | 44 (+23,53%) |
| ... Sexueller Missbrauch | 27 | 34 | 7 (+25,93%) |
| ... Ausnutzen sex. Neigung (u.a. KiPo) | 105 | 130 | 25 (+23,81%) |
| Rohheitsdelikte | 1.033 | 1.123 | 90 (+8,71%) |
| ... Raub, räub. Erpressung/Diebstahl | 24 | 43 | 19 (+79,17%) |
| ... Bedrohung | 207 | 241 | 34 (+16,43%) |

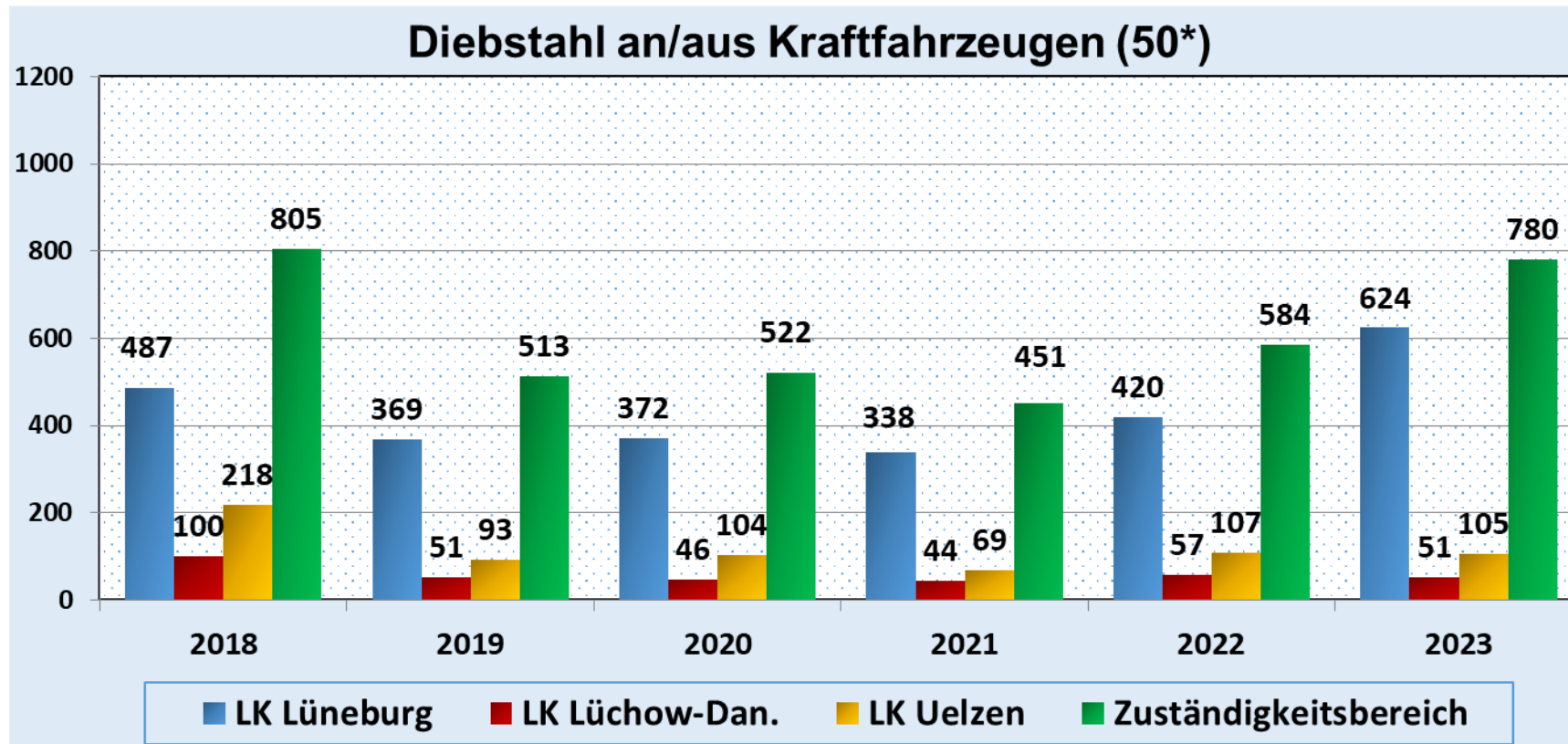


| Anzahl Fälle | LK Uelzen | | Veränderungen |
|-----------------------------------|-----------|-------|---------------|
| | 2022 | 2023 | 2022/2023 |
| Diebstahlsdelikte (gesamt) | 1.654 | 1.859 | 205 (+12,39%) |
| ... ohne erschwerende Umstände | 979 | 1.207 | 228 (+23,29%) |
| ... unter erschwerenden Umständen | 675 | 652 | -23 (-3,41%) |
| <i>Haus- und Wohnungseinbruch</i> | 64 | 60 | -4 (-6,25%) |
| <i>Kfz-Diebstahl</i> | 10 | 12 | 2 (+20%) |
| <i>D. an/aus Kfz</i> | 107 | 105 | -2 (-1,87%) |
| <i>Ladendiebstahl</i> | 320 | 491 | 171 (+53,44%) |
| <i>Taschendiebstahl</i> | 63 | 54 | -9 (-14,29%) |
| <i>Fahrraddiebstahl</i> | 325 | 300 | -25 (-7,69%) |
| Sachbeschädigung | 621 | 659 | 38 (+6,12%) |



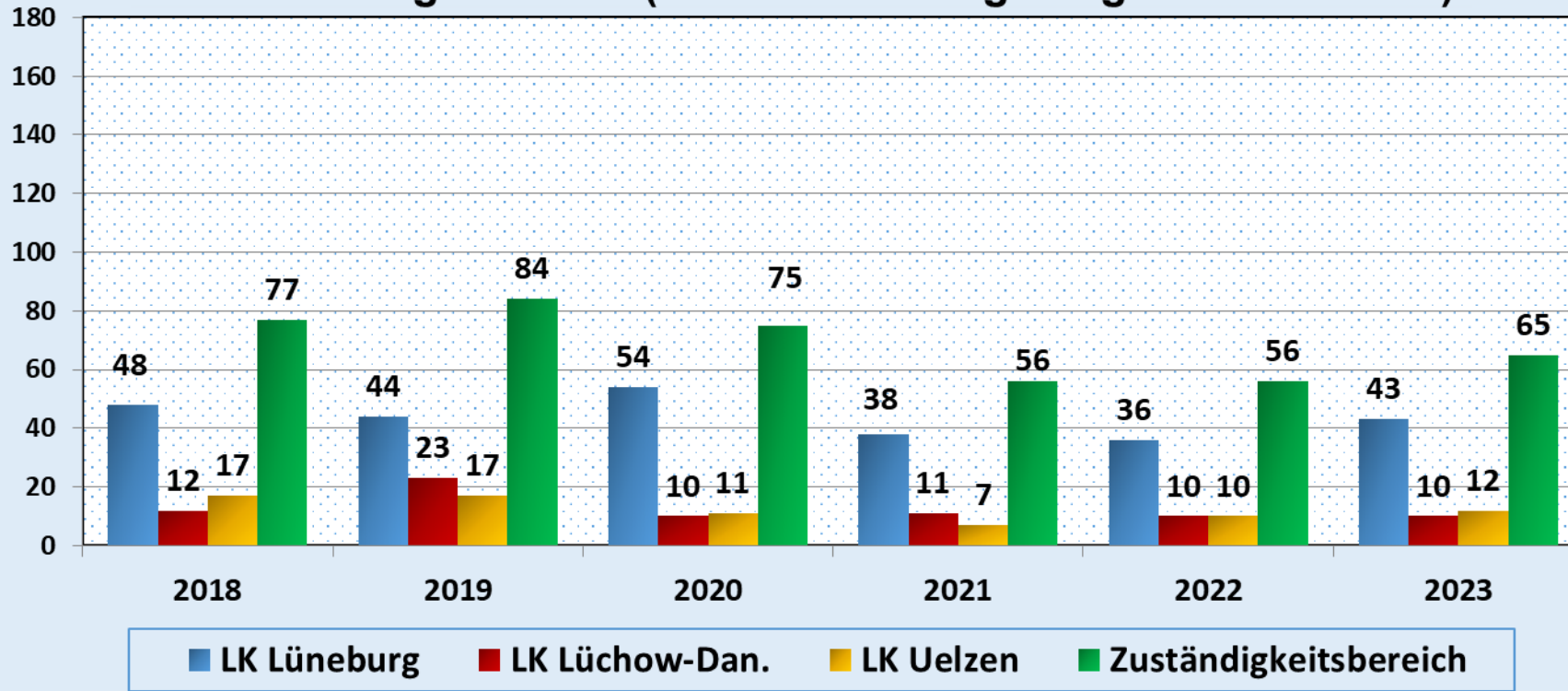
Zeitreihen (2018 – 2023) ausgesuchter Delikte





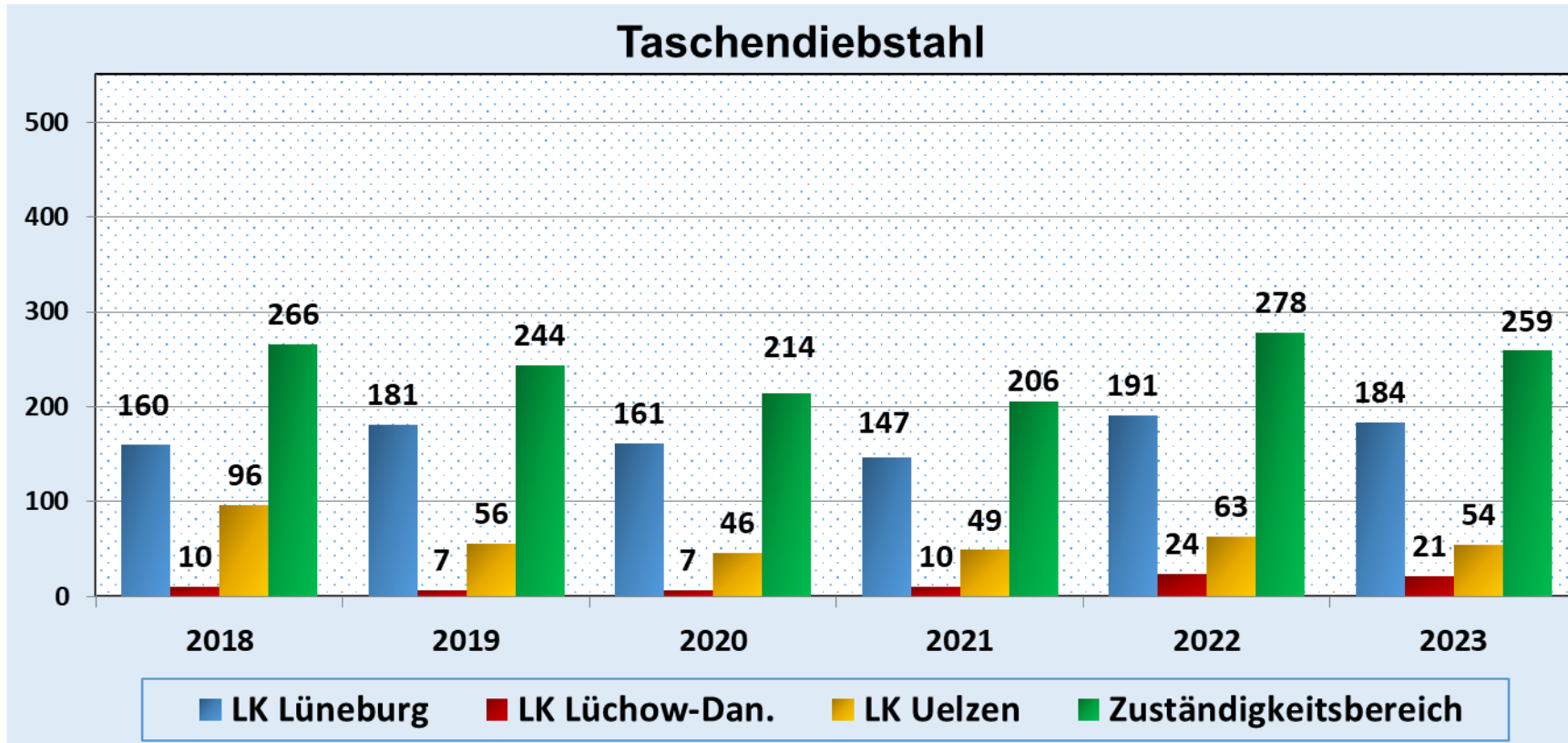


Kraftfahrzeugdiebstahl (einschl. unbefugte Ingebrauchnahme)



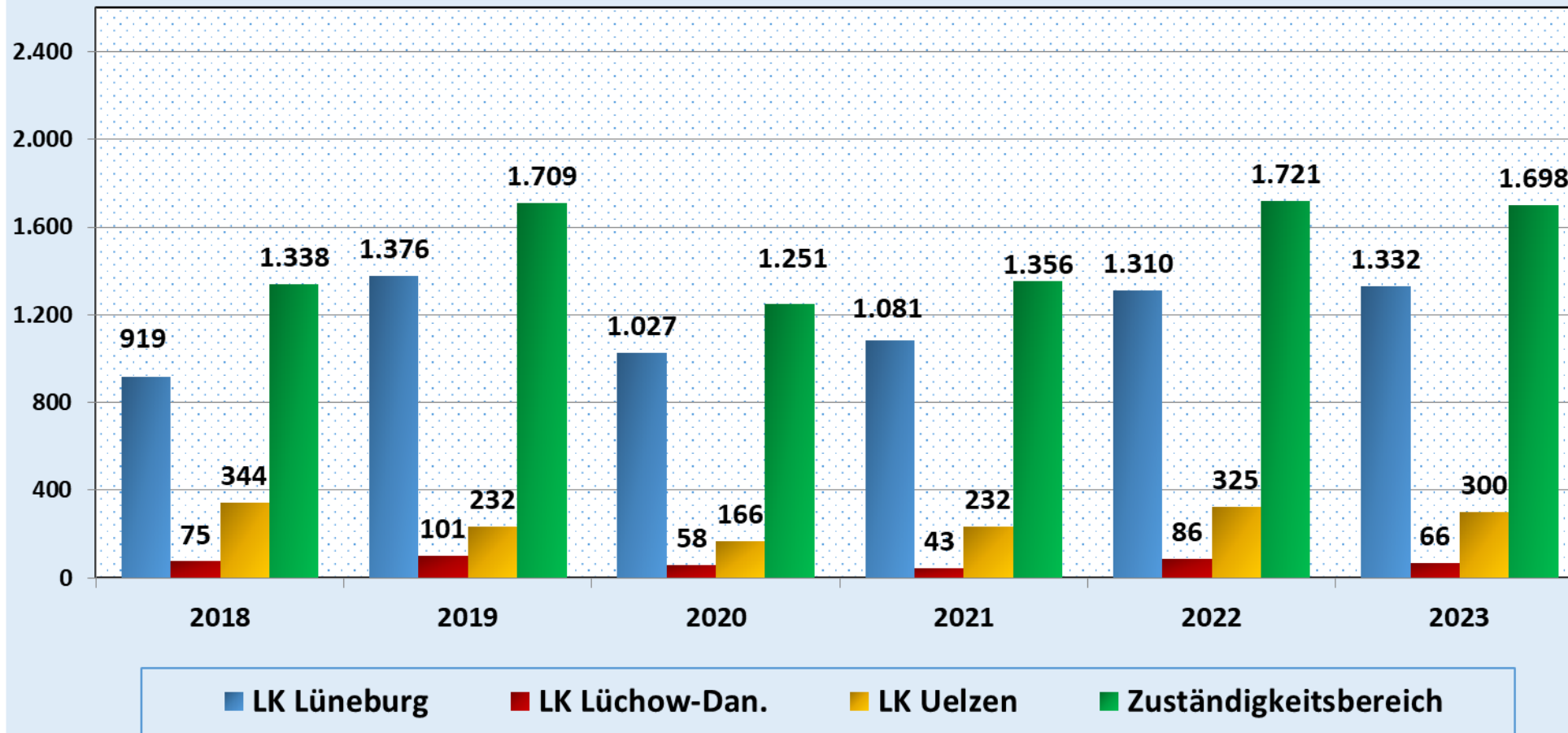


Taschendiebstahl



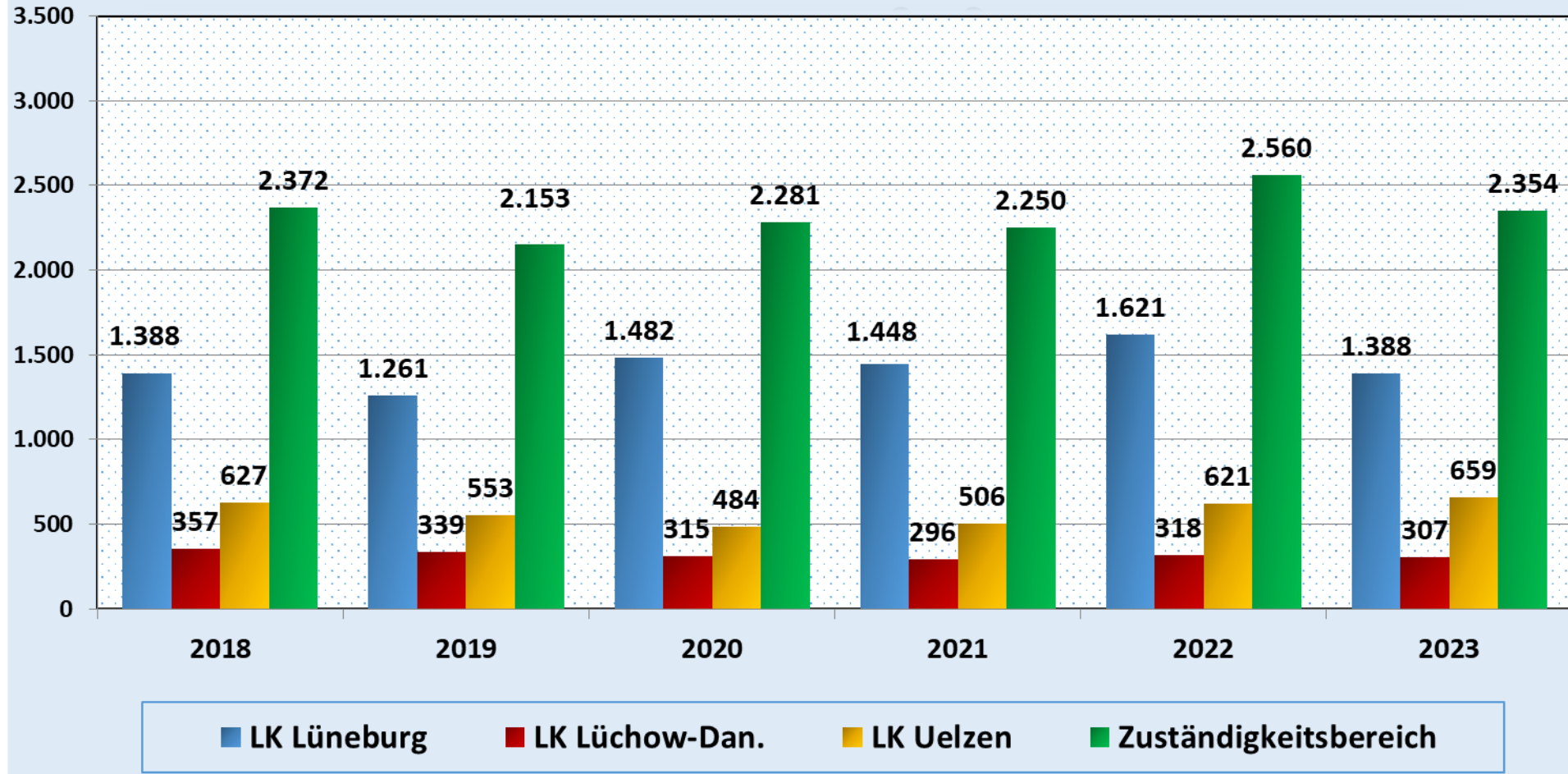


Fahrraddiebstahl





Sachbeschädigung



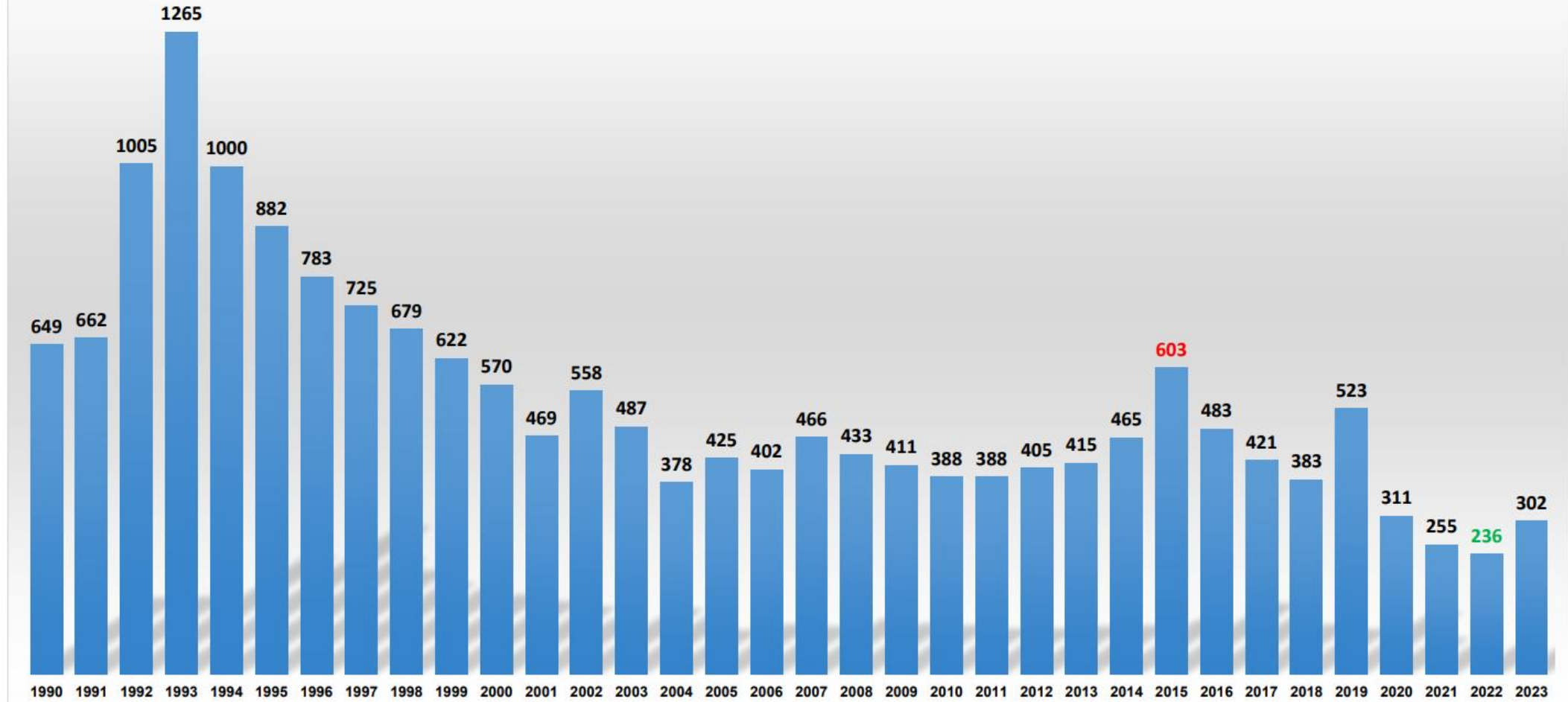


Themenschwerpunkt Haus- und Wohnungseinbrüche

- Einbruchszahlen (Versuch/vollendet) auf niedrigem Niveau
- relativer Zuwachs (+66 Taten / +27,97 Prozent)
- aber: jede zweite Tat scheitert (49,01% Versuchstaten)
- gute Aufklärungsquote: 26,16%

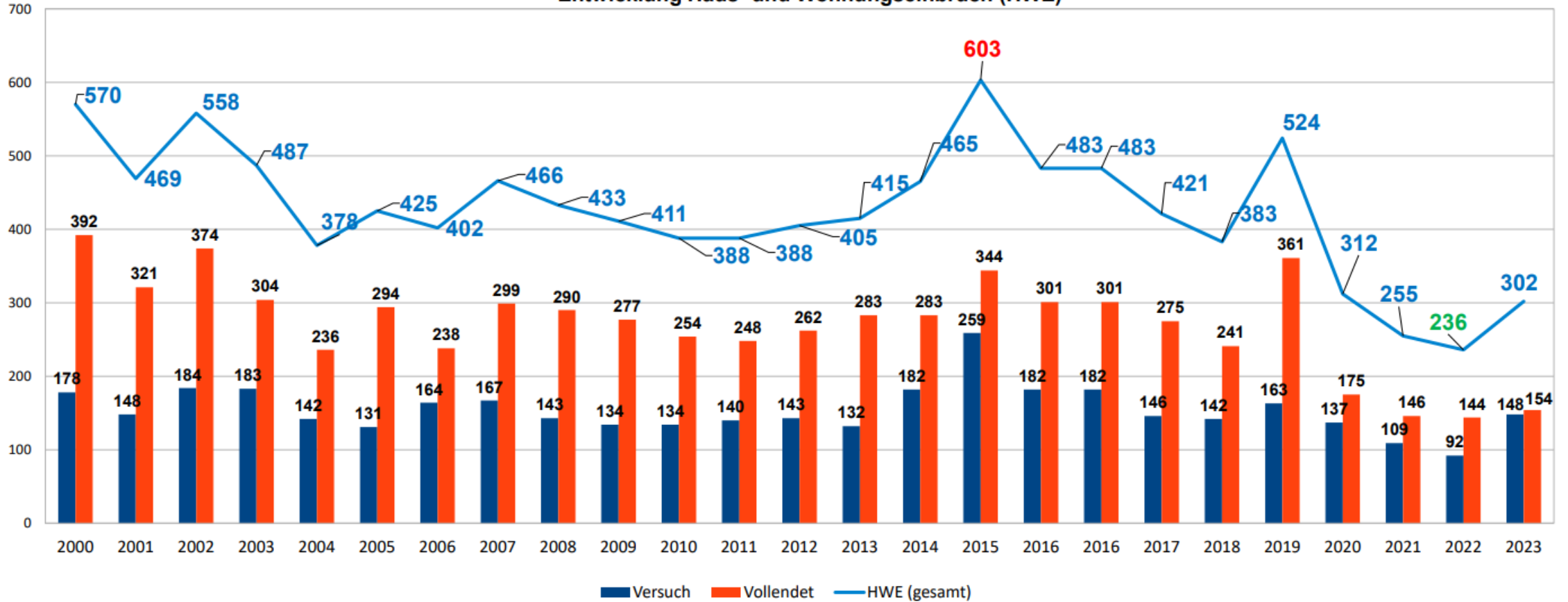


PI Lüneburg/Lüchow-Dannenberg/Uelzen
Haus- und Wohnungseinbruch (PKS-Fallzahlenentwicklung)





PI Lüneburg/Lüchow-Dannenberg/Uelzen Entwicklung Haus- und Wohnungseinbruch (HWE)



KVV, 22.54 (Stand 09/2018)



Themenschwerpunkt Rohheitsdelikte

- moderater Anstieg bei Rohheitsdelikten und Straftaten gegen die persönliche Freiheit (+4,76%)
- Stagnation bei Körperverletzungsdelikten (KV)
- Rückgang bei gef. KV im öffentlichen Raum (-20,55%)
- Anstieg im Deliktsbereich Raub/ räuberischer Diebstahl (+52,42%) aufgrund räuberischer Ladendiebstähle
- Bedrohung (1.032 Taten / +9,44%)
- Einsatz einer Stichwaffe (jeweils Messer): 105 Taten – 2022: 125



Themenschwerpunkt Häusliche Gewalt

2023: 1.155 Taten

2022: 1.119 Taten

2021: 879 Taten

Bundeseinheitliche Definition (seit 2021)

„Häusliche Gewalt beinhaltet alle Formen körperlicher, sexueller oder psychischer Gewalt und umfasst familiäre sowie partnerschaftliche Gewalt. Häusliche Gewalt liegt vor, wenn die Gewalt zwischen Personen stattfindet, die in einer familiären oder partnerschaftlichen Beziehung zusammenwohnen. Sie liegt auch vor, wenn sie unabhängig von einem gemeinsamen Haushalt innerhalb der Familie oder in aktuellen oder ehemaligen Partnerschaften geschieht.“



Themenschwerpunkt Häusliche Gewalt

| Häusliche Gewalt | gesamt |
|------------------|--------|
| LK Lüneburg | 676 |
| LK Lüchow-D. | 182 |
| LK Uelzen | 297 |
| Summe | 1.155 |



Für ein gewaltfreies Zuhause

RUNDER TISCH GEGEN GEWALT IN DER FAMILIE in der Region Lüneburg



Handreichung für die Polizei zum Umgang mit häuslicher Gewalt



KVV, 22.54 (Stand 09/2018)



HILFE

bei Gewalterfahrung

- ▶ Bei konkreter Gefahr rufen Sie unter **110** den Notruf der Polizei
- HILFELEFON** ▶ **116 016**, www.hilfetelefon.de Bei Gewalt gegen Frauen; auch Chatberatung möglich
- FRAUEN HELFEN FRAUEN** ▶ **04131 61733**, info@frauenhelfenfrauen-lueneburg.de
Frauenhaus für von Gewalt betroffene Frauen und ihre Kinder
- FIF-BERATUNG** ▶ **04131 61950**, info@fif-lueneburg.de
Kostenfreie u. anonyme Beratung ab 14 Jahren für Frauen* u. Mädchen* mit unterschiedlichen Gewalterfahrungen
- BISS** ▶ **04131 2216044**, info@biss-lueneburg.de
Beratungs- u. Interventionsstelle für von häuslicher Gewalt/ Stalking betroffene Frauen. Beratung nach Gewaltschutzgesetz u. weiterführende Hilfsmaßnahmen
- STIFTUNG OPFERHILFE Niedersachsen** ▶ **04131 72719 -10/ -11/ -12/ -13**, poststellelueneburg@opferhilfe.niedersachsen.de
Unabhängig von einer Anzeigenerstattung können Opfer und deren Angehörige von Straftaten u.a. Hilfe, Beratung, Unterstützung und Begleitung erhalten. Montags bis Freitags 10:00 - 13:00 Uhr
- PRO BEWEIS** ▶ **04131 77-0** Rund um die Uhr
Ambulanz am Städtischen Klinikum zur Sicherung von Spuren bei häuslicher oder sexueller Gewalt ohne Anzeigepflicht. Die gesicherten Spuren können bei einer möglichen späteren Anzeige als Beweismaterial verwendet werden.
- WEISSER RING** ▶ **0151 55164858**, lueneburg@mail.weisser-ring.de Hilfe für alle Opfer von Straftaten
- SORGENTELEFON** ▶ **04131 2873757** Montags, 15:00-17:00 Uhr Anonym und vertraulich bei Konflikten oder Gewalt in der Pflege
- ELTERNTELEFON** ▶ **0800 111 05 50**, www.elterntelefon.info Wenn Eltern Rat brauchen.
- JUGENDAMT LANDKREIS LÜNEBURG** ▶ **04131 26-1718** Sprechzeiten beider Jugendämter: jeweils Mo - Do 08:30 - 16:00, Fr 08:30 - 12:00 Uhr; rund um die Uhr über Tel. 110 erreichbar
- JUGENDAMT HANSESTADT LÜNEBURG** ▶ **04131 309-3350**
- KINDERSCHUTZBUND** ▶ **04131 223966** Für Erwachsene: Bei Gewalt an Kindern: schauen Sie nicht weg! Für Kinder: Du darfst es sagen!
- NUMMER GEGEN KUMMER** ▶ **116 111** Wenn Kinder und Jugendliche Rat brauchen.
- JUGENDLICHE BERATEN JUGENDLICHE** ▶ **116 111** info@kinderschutzbund-lueneburg.de Samstags, 14:00 - 20:00 Uhr
- KINDERSCHUTZZENTRUM NORDOSTNIEDERSACHSEN** ▶ **#hilfefürdich** www.hilfefürdich.de
- PRO FAMILIA** ▶ **04131 34260**, Onlineberatung: www.sextra.de Beratungsstelle zu Sexualität, Partnerschaft und Themen der Familienplanung
- MA DONNA** ▶ **04131 35535** familienzentrumplus.de/madonna Beratungsstelle zu Sexualität, Schwangerschaft & Wohnrichtung für Eltern

www.gegen-gewalt-in-der-familie.de
Arbeitskreis Runder Tisch gegen Gewalt in der Familie

Stand 10/2023





Gewalt gegen Polizeibeamte

- **210 Fälle von Gewalt gegen Polizeibeamte**
- **97 verletzte Polizeibeamtinnen und Beamte**
- **keine*r schwerverletzt oder getötet**
- **Stagnation der Fallzahlen auf hohem Niveau**



| Gewalt gegen PVB | | Fälle |
|---|---------------------------|-------|
| 02.... Totschlag (Versuch) | PK Uelzen | 1 |
| | Summe | 1 |
| 21.... Raub, räuberische Erpressung und räuberischer Angriff auf Kraftfahrer | PI Lüneburg/Lüchow/Uelzen | 1 |
| | Summe | 1 |
| 232300 Bedrohung | PI Lüneburg/Lüchow/Uelzen | 15 |
| | PK Lüchow | 6 |
| | PK Uelzen | 12 |
| | Summe | 33 |
| 621110 Widerstand gegen Vollstreckungsbeamte und gleichstehende Personen | PI Lüneburg/Lüchow/Uelzen | 25 |
| | PK Lüchow | 25 |
| | PK Uelzen | 31 |
| | Summe | 81 |
| 621120 Tätlicher Angriff auf Vollstreckungsbeamte und gleichstehende Personen | PI Lüneburg/Lüchow/Uelzen | 36 |
| | PK Lüchow | 25 |
| | PK Uelzen | 33 |
| | Summe | 94 |
| Gewalt_gegen_Polizei | PI Lüneburg/Lüchow/Uelzen | 77 |
| | PK Lüchow | 56 |
| | PK Uelzen | 77 |
| | Summe | 210 |



Themenschwerpunkt Clan-Kriminalität



Rauschgiftdelikte - Betäubungsmittelgesetz

| Anzahl Fälle | PI Lüneburg/Lüchow-Dannenberg/Uelzen | | Veränderungen |
|---|--------------------------------------|-------|---------------|
| | 2022 | 2023 | 2022/2023 |
| insgesamt | 1.532 | 1.537 | 5 (+0,33%) |
| LK Lüneburg | 678 | 731 | +7,82% |
| LK Lüchow-D. | 412 | 304 | -26,21% |
| LK Uelzen | 442 | 502 | +13,57% |
| ... davon Handel und Schmuggel | 191 | 190 | -0,41% |
| ...davon unerlaubte Einfuhr in nicht geringer Menge | 0 | 1 | |



Themenschwerpunkt Cybercrime



Themenschwerpunkt Call-Center-Betrug (CCB)

**„Schockanrufe, Enkeltrick,
Falsche Polizeibeamte und Co“**



Call-Center-Betrug (CCB)

| Anzahl Ereignisse | | 2019 | 2020 | 2021 | 2022 | 2023 |
|--------------------------------|-----------|------|------|------|------|------|
| Gewinnbenachrichtigung | Versuch | 19 | 45 | 27 | 26 | 45 |
| | Vollendet | 10 | 15 | 20 | 10 | 14 |
| | Summe | 29 | 60 | 47 | 36 | 59 |
| Enkeltrick / Schockanrufe | Versuch | 35 | 3 | 0 | 0 | 0 |
| | Vollendet | 3 | 0 | 0 | 0 | 0 |
| | Summe | 38 | 3 | 0 | 0 | 0 |
| Schockanrufe | Versuch | 0 | 10 | 43 | 82 | 133 |
| | Vollendet | 0 | 0 | 5 | 4 | 1 |
| | Summe | 0 | 10 | 48 | 86 | 134 |
| Enkeltrick | Versuch | 0 | 39 | 44 | 82 | 254 |
| | Vollendet | 0 | 3 | 1 | 19 | 43 |
| | Summe | 0 | 42 | 45 | 101 | 297 |
| falscher Amtsträger (ohne PVB) | Versuch | 2 | 100 | 61 | 380 | 59 |
| | Vollendet | 1 | 36 | 38 | 31 | 11 |
| | Summe | 3 | 136 | 99 | 411 | 70 |
| falscher PVB | Versuch | 0 | 0 | 0 | 0 | 76 |
| | Vollendet | 0 | 0 | 0 | 0 | 13 |
| | Summe | 0 | 0 | 0 | 0 | 89 |
| Summe | Versuch | 56 | 197 | 175 | 570 | 567 |
| | Vollendet | 14 | 54 | 64 | 64 | 82 |
| | Summe | 70 | 251 | 239 | 634 | 649 |



Tatverdächtige

| Anzahl Tatverdächtige | 2022 | 2023 | Veränderungen absolut | Veränderungen % |
|--------------------------------------|-------|-------|-----------------------|-----------------|
| Kinder 0 bis unter 14 Jahre | 366 | 405 | 39 | 10,66% |
| Jugendliche 14 bis unter 18 Jahre | 901 | 1.004 | 103 | 11,43% |
| Heranwachsende 18 bis unter 21 Jahre | 770 | 735 | -35 | -4,55% |
| Erwachsene ab 21 Jahre | 7.008 | 7.566 | 558 | 7,96% |
| Summe | 9.045 | 9.710 | 665 | 7,35% |



Jugendkriminalität

| Anzahl Tatverdächtige (SsTB) | Kinder | Jugendliche | Heranwachsende 18 bis unter 21 Jahre | Erwachsene ab 21 Jahre |
|--|--------------|---------------|--------------------------------------|------------------------|
| 0..... Straftaten gegen das Leben | 0 | 2 | 5 | 26 |
| 1..... Straftaten gegen die sexuelle Selbstbestimmung | 50 | 101 | 36 | 401 |
| 2..... Rohheitsdelikte und Straftaten gegen die persönliche Freiheit | 114 | 278 | 207 | 2.450 |
| *..... Diebstahl gesamt | 178 | 360 | 171 | 1.395 |
| 3..... Diebstahl ohne erschwerende Umstände | 165 | 293 | 134 | 1.155 |
| 4..... Diebstahl unter erschwerenden Umständen | 21 | 91 | 46 | 351 |
| 5..... Vermögens- und Fälschungsdelikte | 14 | 103 | 145 | 1.662 |
| 6..... Sonstige Straftatbestände (StGB) | 109 | 238 | 147 | 1.959 |
| 7..... Strafrechtliche Nebengesetze | 15 | 214 | 191 | 1.304 |
| Anzahl Tatverdächtige (SsTB) | 405 | 1.004 | 735 | 7.566 |
| prozentualer Anteil | 4,17% | 10,34% | 7,57% | 77,92% |



Themenschwerpunkt „Nichtdeutsche Tatverdächtige“



Zusammenfassung



Bewertung der PKS 2023 (der gesamten PI)

- Fallzahlen auf Zehnjahreshoch - Anstieg der **Fallzahlen** bei paralleler Steigerung der Aufklärungsquote auf 63,97%
- Anstieg bei den **Diebstahlsdelikten** – Phänomen „Ladendiebstahl“
- **HWE-Einbruchszahlen** (Versuch/vollendet) auf niedrigem Niveau - relativer Zuwachs - jede zweite Tat scheitert (49,01% Versuchstaten) bei guter Aufklärungsquote (26,16%)
- Anstieg bei **Rohheitsdelikten** (+4,76%) - Stagnation bei Körperverletzungsdelikten (KV) - Anstieg im Deliktsbereich Raub/räuberischer Diebstahl (+52,42%) aufgrund räuber. Ladendiebstähle
- Anstieg bei **Straftaten gegen die sex. Selbstbestimmung** – insbesondere Verbreitung von pornografischer Schriften



Schwerpunktmaßnahmen für das Jahr 2024

- Fortsetzung der **Bekämpfung der Straßenkriminalität**
- Fortsetzung der **Bekämpfung der Drogen- und Clan-Strukturen**
- Fortsetzung des Konzepts „ganzheitliche“ **Verkehrskontrollen**
- Intensivierung der Maßnahmen im Themenfeld „**Fahrraddiebstahl**“
- Intensivierung der Maßnahmen im Themenfeld „**Kinderpornografie**“
- Fortführung der erfolgreichen **Präventionskampagnen** (Verkehrs-, Kriminal- und Jugendprävention)



**Herzlichen Dank
für Ihre Aufmerksamkeit!**



**POLIZEIINSPEKTION
LÜNEBURG/
LÜCHOW-DANNENBERG/
UELZEN**

