




Hauptzollamt Saarbrücken Jahresstatistik 2022



Inhalt

I. Einnahmen	3
II. Schutz von Sicherheit und Ordnung.....	5
Bekämpfung der Rauschgiftkriminalität.....	5
Bekämpfung des Zigarettenschmuggels	6
Artenschutz.....	7
Arzneimittel.....	7
Produktsicherheit.....	8
Bekämpfung der Marken- und Produktpiraterie.....	8
Bekämpfung des Waffenschmuggels.....	8
III. Grenzüberschreitender Warenverkehr	9
IV. Weitere Aufgaben.....	11
Prüfungsdienst.....	11
Finanzkontrolle Schwarzarbeit.....	12
Ahndung	13
V. Personal.....	14
Impressum.....	15

I. Einnahmen

Erhobene Abgaben insgesamt - in Mio. € -			
	2020	2021	2022
I. Einnahmen der EG			
Zölle	47,2	45,3	60,3
II. Nationale Einnahmen			
Verbrauchssteuern	183,2	233,0	275,9
Luftverkehrsteuer	0,02	0,03	0,02
Kfz-Steuer	248,9	244,2	245,4
Einfuhrumsatzsteuer	388,6	483,9	721,5
Insgesamt	867,92	1.006,43	1.303,12



Erhobene Verbrauchsteuern
 - in Tsd. € -

	2020	2021	2022
Energiesteuer	38.990	53.531	52.921
Stromsteuer	63.843	90.010	141.235
Tabaksteuer ²	44	67	45
Alkoholsteuer	68.796	71.748	66.213
Alkopopsteuer	0	0	0
Kaffeesteuer	1.593	2.102	2.097
Biersteuer ³	3.972	9.072	6.799
Schaumwein-/ Zwischenerzeugnissteuer	5.943	6.516	6.580
Insgesamt	183.181	233.046	275.890

Die Energie- und die Stromsteuer werden um die Vergütungen bereinigt dargestellt.

2 Die Tabaksteuer wird zentral durch die Steuerzeichenstelle in Bünde erhoben.

3 Der Ertrag fließt den Ländern zu.

Vergütungen
 - in Tsd. € -


	2020	2021	2022
Energiesteuer	37.808	40.240	29.484
Stromsteuer	61.346	51.457	34.042
Insgesamt	99.154	91.697	63.526

Bundeseinheitliche Grenzausschreibung

	2020	2021	2022
	- in € -		
Beigetriebene Beträge	51.230	32.721	40.422
	- Anzahl -		
Fälle	90	129	119

II. Schutz von Sicherheit und Ordnung

Bekämpfung der Rauschgiftkriminalität



Sichergestellte Betäubungsmittel			
	2020	2021	2022
	- Stück -		
Joints, Setzlinge, Pflanzboxen Hanfzigaretten, -samen, Kekse u. ä.	4.720	1.540	165
	- Gramm -		
Amphetamine	673	1.240	227
Haschisch	7.470	6.579	5.369
Marihuana	55.886	249.170	108.519
sonstige	38	7.641	14
Insgesamt	64.067	266.170	114.129

Bekämpfung des Zigaretten- und Wasserpfeifentabaksmuggels

Sichergestellte/ versteuerte Zigaretten - in Stück -		
2020	2021	2022
27.217	65.311	65.558



Sichergestellter/ versteuerter Rauchtabak - in g -		
2020	2021	2022
1.390.830	208.000	13.990

Sichergestellter/ versteuerter Wasserpfeifentabak - in kg -		
2020	2021	2022
1.364	1.021	742

Artenschutz

Aufgriffe im Bereich des Artenschutzes		
2020	2021	2022
111	65	23



Arzneimittel

Aufgriffe im Bereich des Arzneimittelrechts		
2020	2021	2022
1.954	1.436	70

Produktsicherheit

Aufgriffe im Bereich der Produktsicherheit		
2020	2021	2022
283	102	5

Bekämpfung der Marken- und Produktpiraterie

Aufgriffe im Bereich der Marken- und Produktpiraterie		
2020	2021	2022
147	2.050	2.229

Sichergestellte Warenmenge (in Stück) und Warenwert (Euro)		
2020	2021	2022
5.748 Stück	6.427 Stück	5.922 Stück
323.006 Euro	4.516.032 Euro	2.995.687 Euro

Bekämpfung des Waffenschmuggels

Sicherstellung von Waffen - in Stück -		
2020	2021	2022
48	18	9

III. Grenzüberschreitender Warenverkehr

Zollabfertigung Einfuhr
- Anzahl abgefertigte Positionen -


2020	2021	2022
1.663.343	1.642.771	1.776.866

Zollabfertigung Ausfuhr
- Anzahl abgefertigte Positionen -

2020	2021	2022
13.767.451	15.850.080	16.215.601

Warenverkehr im Postweg
- übernommene Postsendungen -

2020	2021	2022
1.138.177	698.619	263.563



Reiseverkehr			
Kontrolleinheit Verkehrswege			
	2020	2021	2022
kontrollierte Personen	4.278	4.989	8.032
kontrollierte Objekte	3.710	6.803	7.557

IV. Weitere Aufgaben

Prüfungsdienst

Sachgebiet Prüfungsdienst			
	2020	2021	2022
Überwachungsgegenstände	36.650	38.185	46.128
Prüfungen	318	360	333
Steueraufsichtsmaßnahmen	3.008	3.561	3.089

Nacherhebungen und Rückforderungen aufgrund von Maßnahmen des Sachgebietes Prüfungsdienst* - in Tsd. € -			
	2020	2021	2022
Zölle und Einfuhrumsatzsteuer	594	4.303	1.442
Verbrauchssteuern	7.964	662	1.697
Insgesamt	8.558	4.965	3.140

* bereits berücksichtigt unter I. Einnahmen

Erstattungen aufgrund von Maßnahmen des Sachgebietes Prüfungsdienst* - in Tsd. € -			
	2020	2021	2022
Zölle und Einfuhrumsatzsteuer	54	422	106
Verbrauchssteuern	199	274	53
Insgesamt	253	696	159

* bereits berücksichtigt unter I. Einnahmen

Finanzkontrolle Schwarzarbeit

Bekämpfung der Schwarzarbeit und der illegalen Beschäftigung			
	2020	2021	2022
Prüfungen von Arbeitgebern	1.032	1.120	1.213
Eingeleitete Strafverfahren	3.826	4.328	2.785
Abgeschlossene Strafverfahren	4.477	4.076	2.822
Summe der Geldstrafen aus Urteilen und Strafbefehlen – in Mio. € -	0,7	0,9	0,9
Summe der erwirkten Freiheitsstrafen - in Jahren -	42,2	56,5	30,6
Eingeleitete Bußgeldverfahren	742	871	2.386
Abgeschlossene Bußgeldverfahren	2.922	1.591	2.014
Summe der festgesetzten Geldbußen - in Mio. € -	1,2	0,7	0,6
Schadenssumme im Rahmen der Ermittlungen – in Mio. € -	12,6	10,0	4,7



Ahndung

	Steuerrecht		
	2020	2021	2022
Neue Bußgeldverfahren	493	449	630
Neue Strafverfahren	3.394	3.841	3.044
Abgeschlossene Strafverfahren	2.432	3.687	4.777



	Bargeld-/mittelkontrollen		
	2020	2021	2022
Neue Bußgeldverfahren	21	10	19
Festgesetzte Bußgelder in Euro	46.610	3.390	21.876

V. Personal CO

Dienststellen und Personaleinsatz	
Dienststellen	Personaleinsatz
Hauptzollamt	
Stab	7
Sachgebiet Organisation, Personal, Haushalt	45
Sachgebiet Abgabenerhebung	95
Sachgebiet Kontrolle	28
Sachgebiet Prüfungsdienst	58
Sachgebiet Finanzkontrolle Schwarzarbeit	155
Sachgebiet Ahndung	57
Auszubildende	145
Zollämter	
Zollamt Germersheim	32
- davon bei der Abfertigungsstelle Speyer -	14
Zollamt Kaiserslautern	22
Zollamt Pirmasens	11
Zollamt Saarbrücken, inkl. Flughafen	18
Insgesamt	673

Impressum

Hauptzollamt Saarbrücken
Präsident-Baltz-Straße 5
66119 Saarbrücken

Postfach 10 22 45
66022 Saarbrücken

Telefon: +49 681 8308-0000 (Zentrale)
Telefax: +49 681 8308-0010
E-Mail: poststelle.hza-saarbruecken@zoll.bund.de
Internet: www.zoll.de

Fotos/Grafiken:
Zoll: BWZ Münster, Hauptzollamt Saarbrücken

Stand: Mai 2023