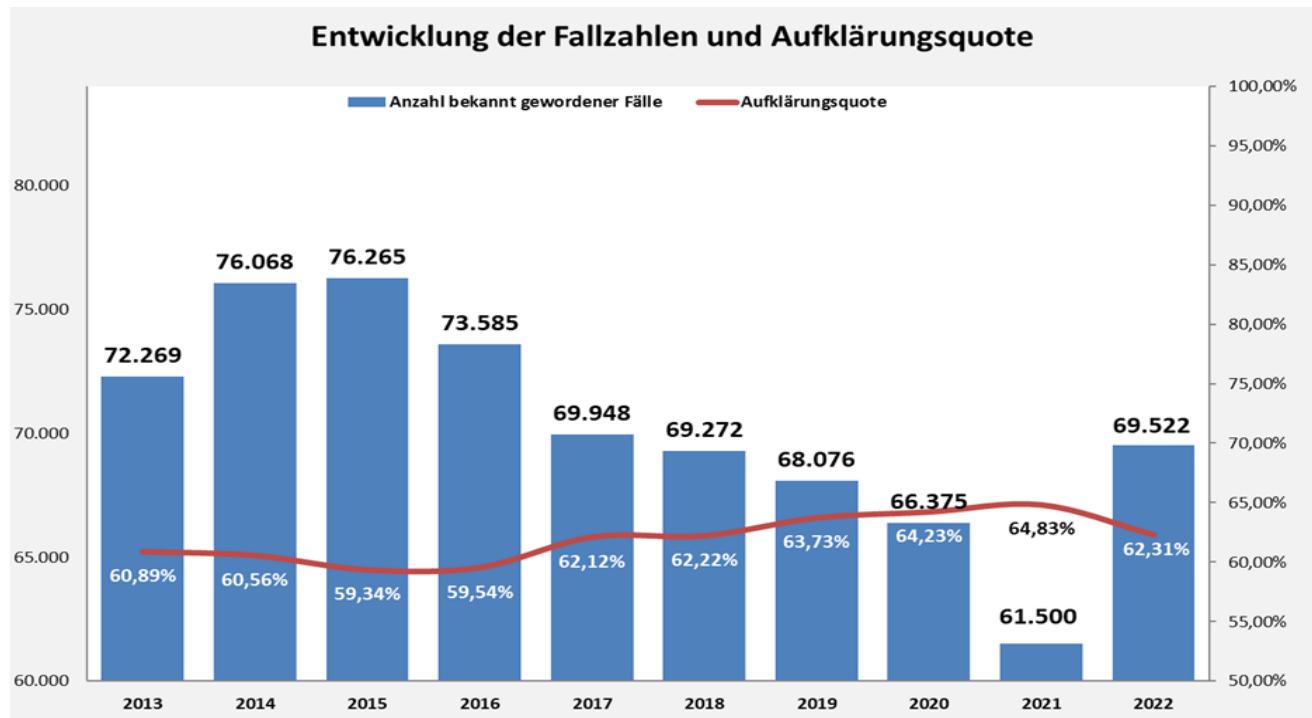


# Polizeiliche Kriminalstatistik 2022

Polizeidirektion Braunschweig



POLIZEIDIREKTION  
BRAUNSCHWEIG



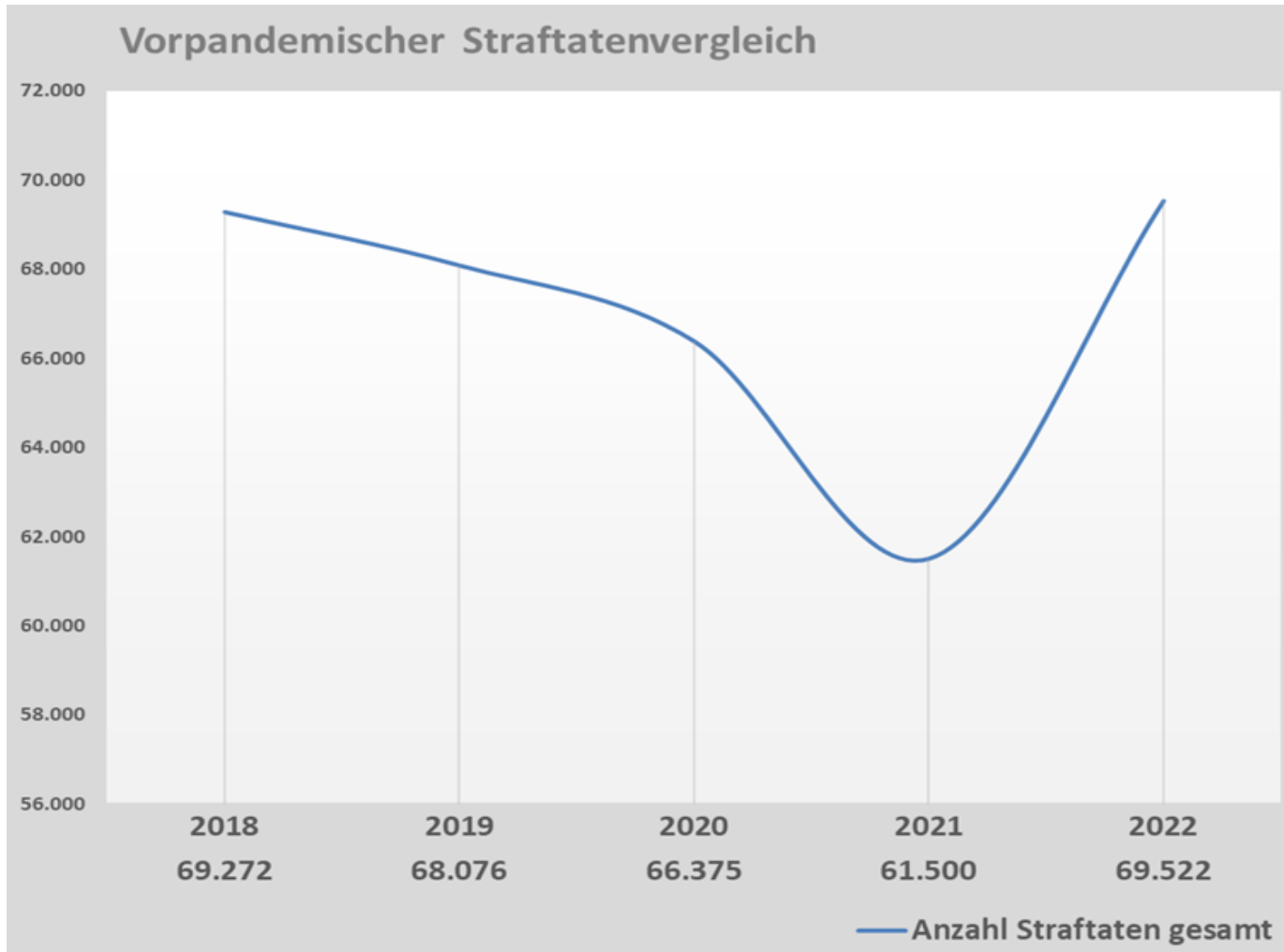
\* Aufklärungsquote gesunken auf 62,31%

\* Straftatenaufkommen um 13,04%

(8.022 Fälle) gestiegen

\* im Vorjahr war die Anzahl um 7,34% (-4.875 Fälle) gesunken





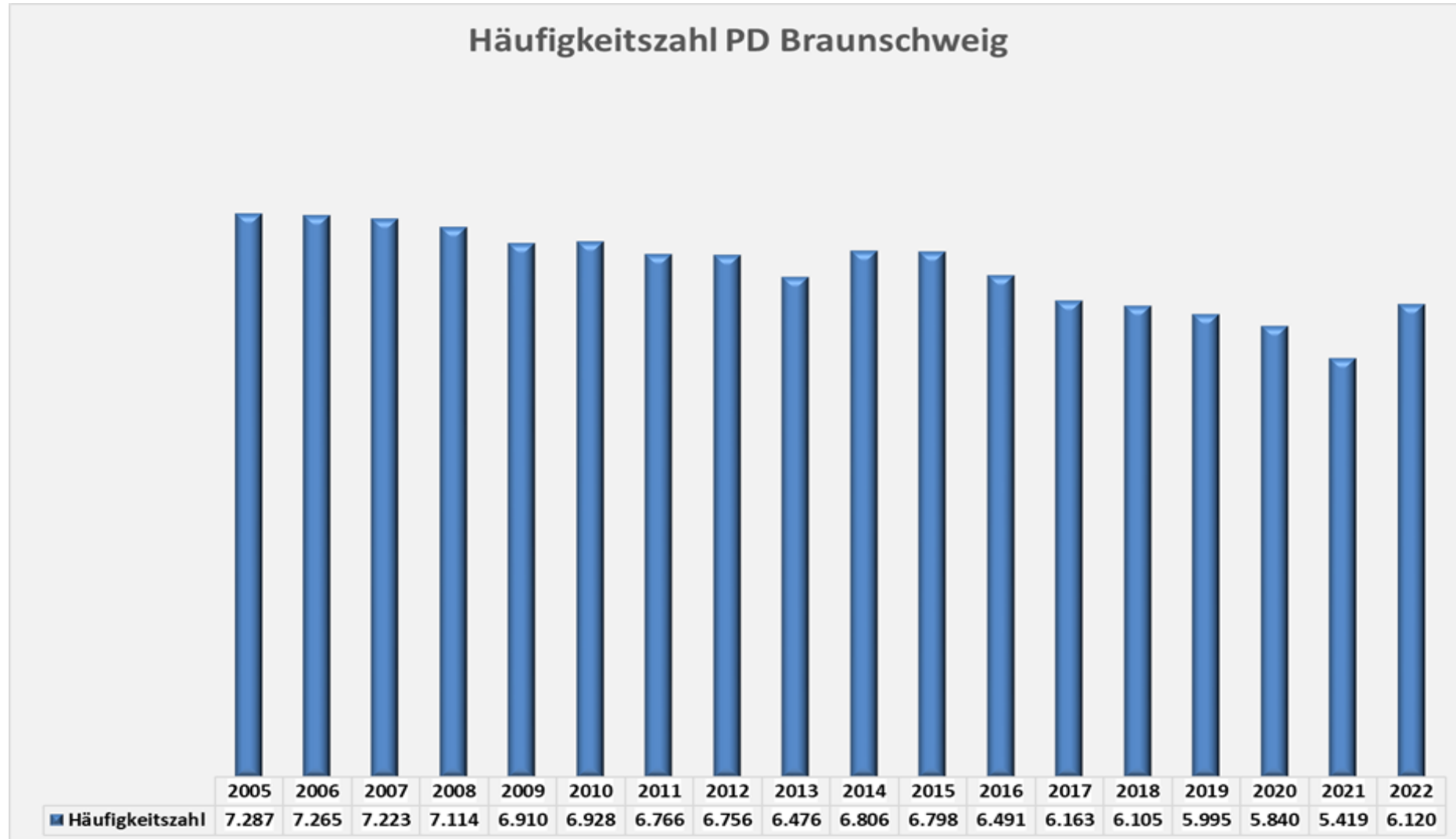
\* Anstieg Straftaten um 2,12% ( 1.446 Fälle)

\* Aufklärungsquote 62,31% (-1,42%)

\* Häufigkeitszahl um 2,1% gestiegen



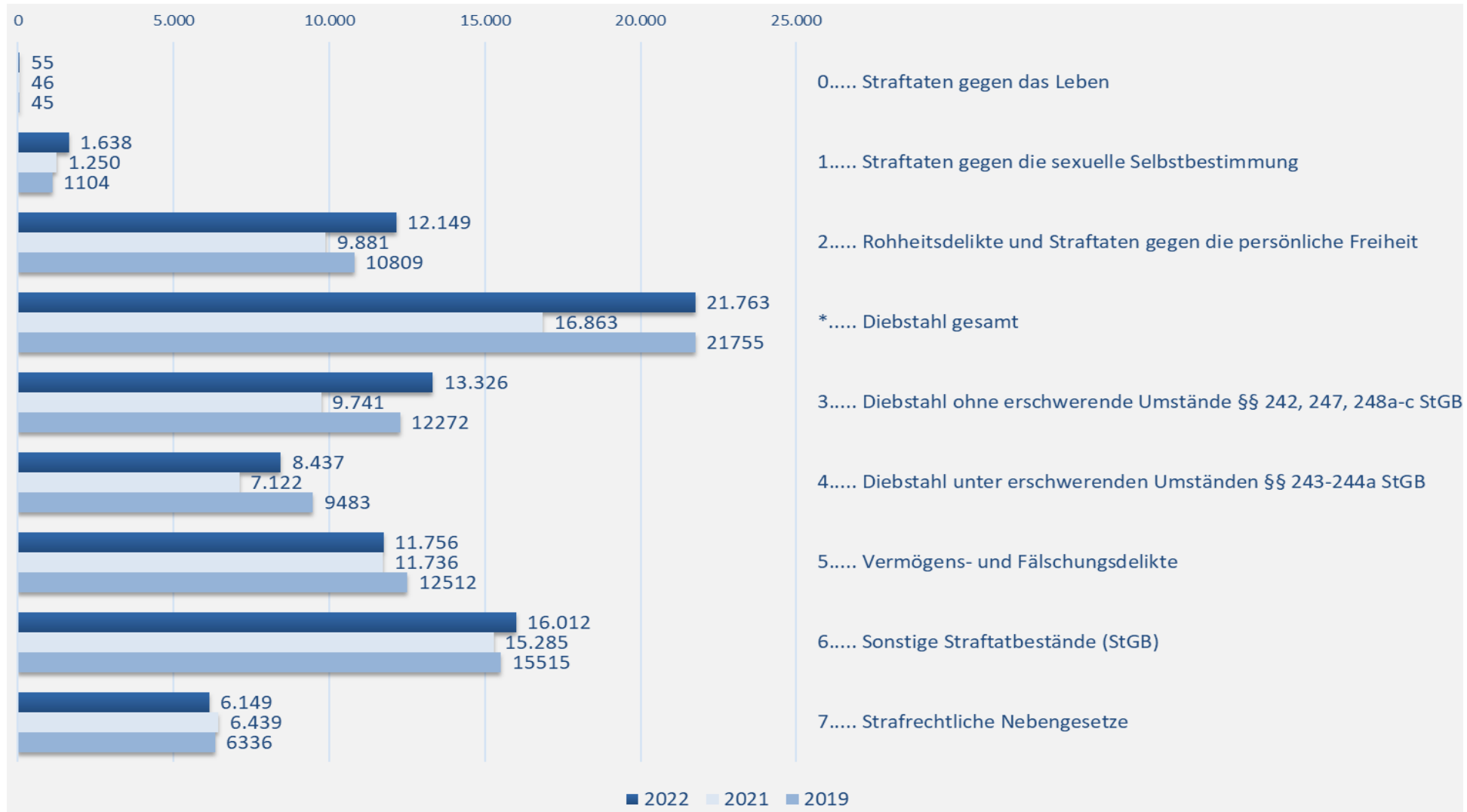
### Häufigkeitszahl PD Braunschweig



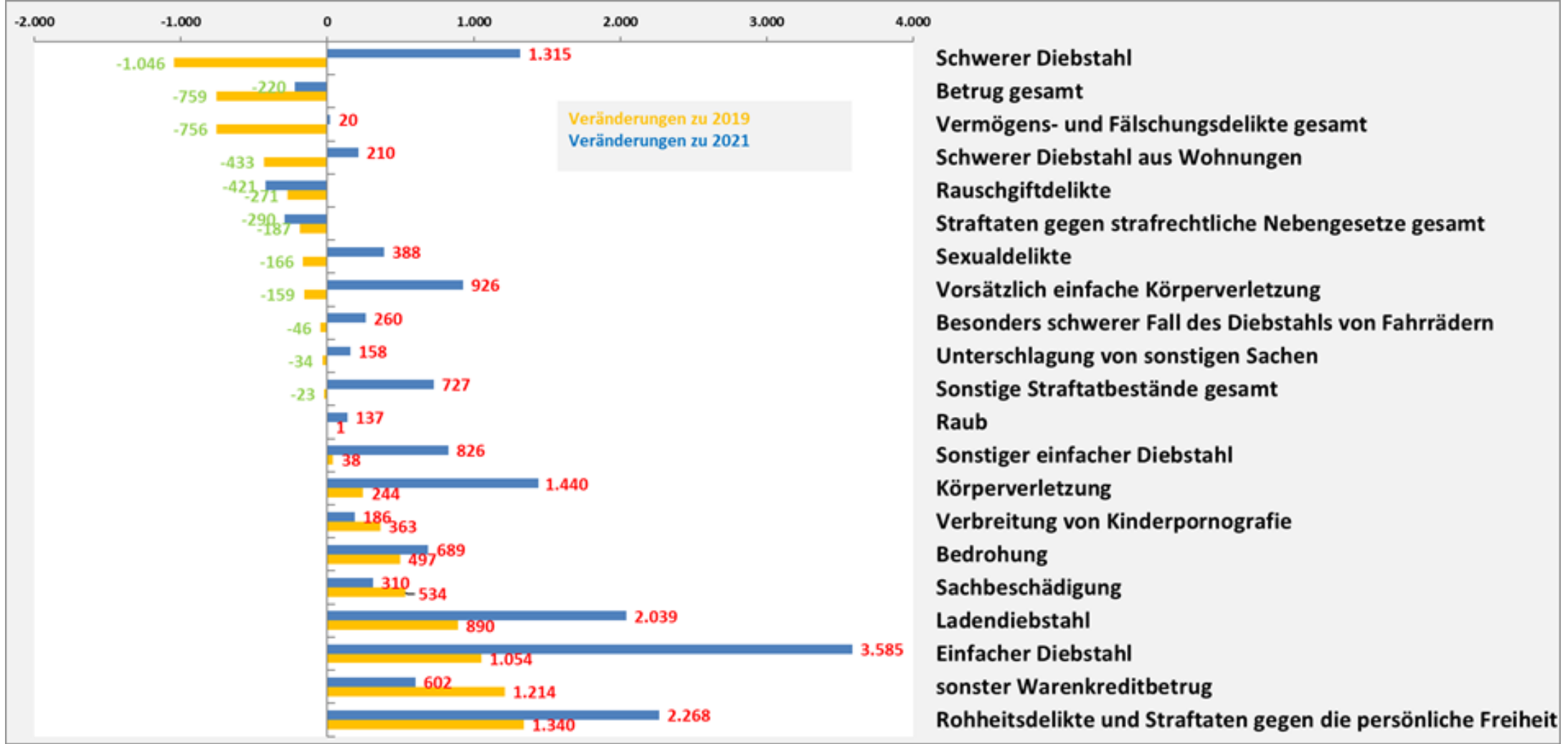
## Häufigkeitszahl (Straftaten x 100.000 / Einwohnerzahl) der Landkreise und Städte

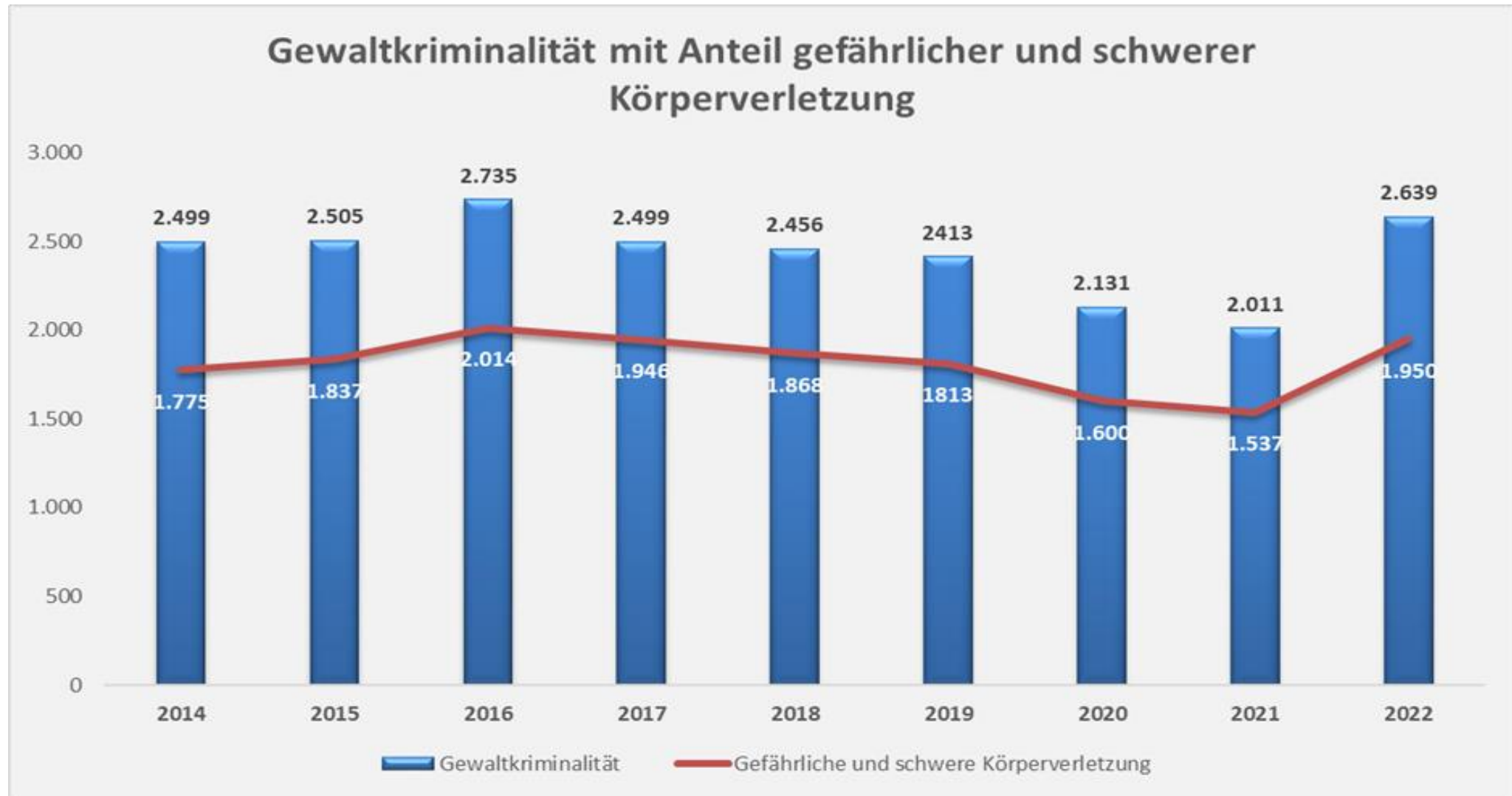


# Veränderungen in den Deliktsbereichen 2019 / 2021/ 2022



# Veränderungen in den Deliktsbereichen

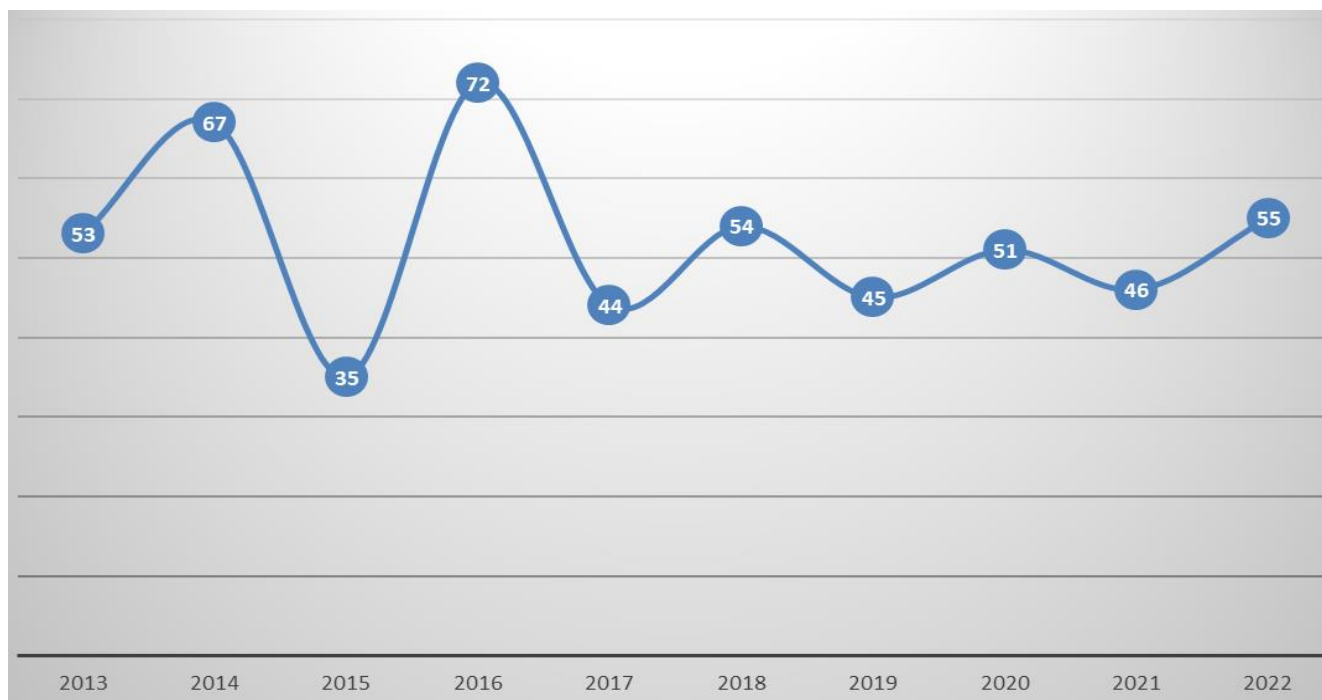




Mord, Totschlag, Vergewaltigung, Raub, gefährliche u. schwere Körperverletzung, Erpresserischer Menschenraub, etc.







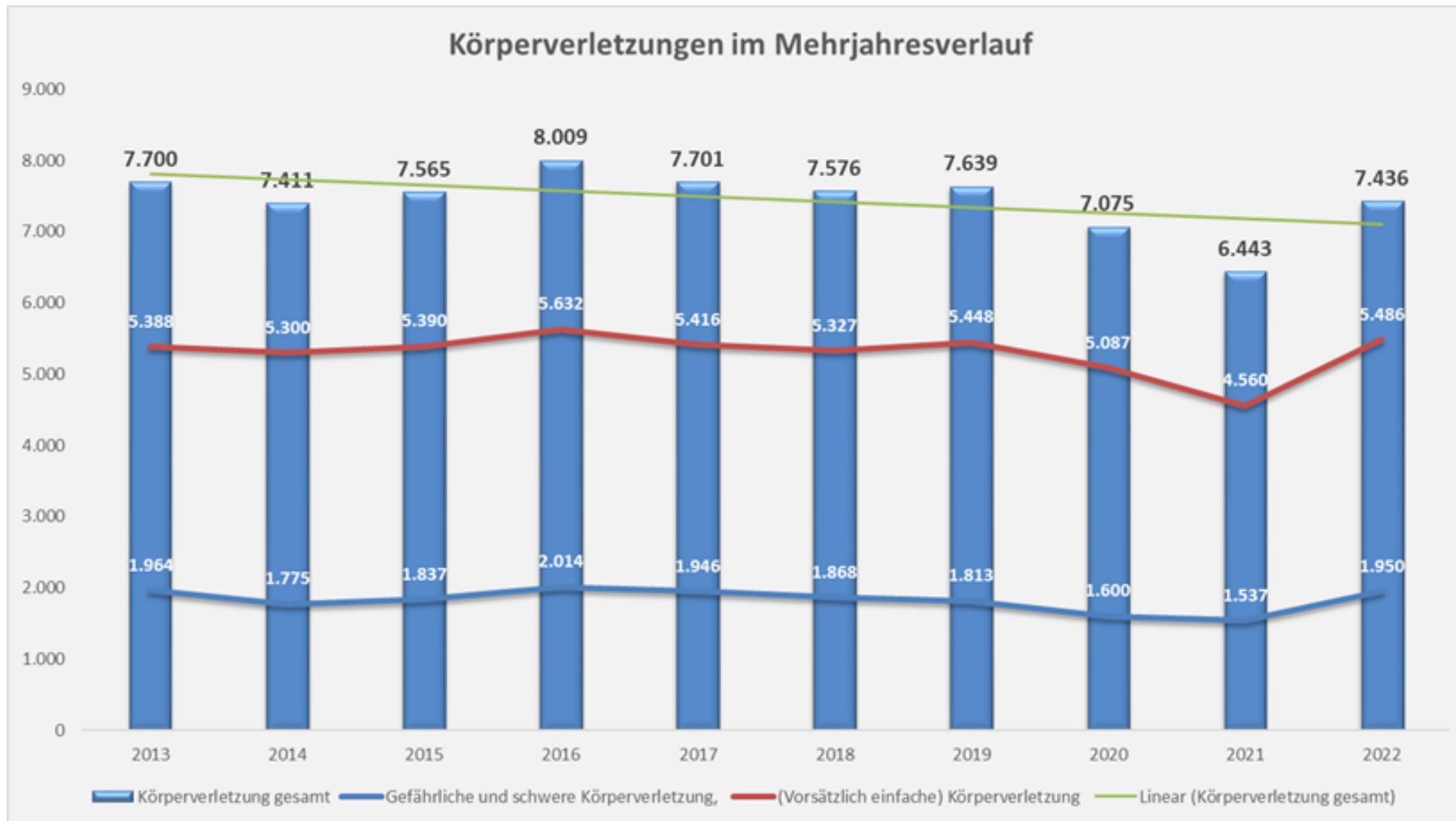
- \* In 23 Fällen kam es zu einem vollendeten Tötungsdelikt
- \* Zum vollendeten Mord oder Totschlag kam es in 11 Fällen
- \* Die vollendeten Mord- und Totschlagsdelikte konnten zu 100 % aufgeklärt werden.

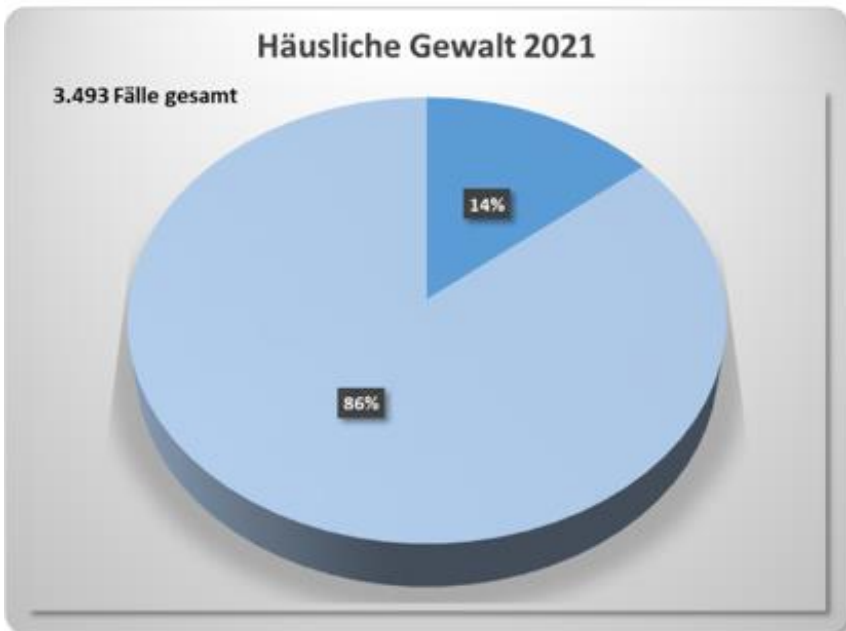


**Sexualdelikte**  
Anstieg um +31,04% (+388 Fälle)

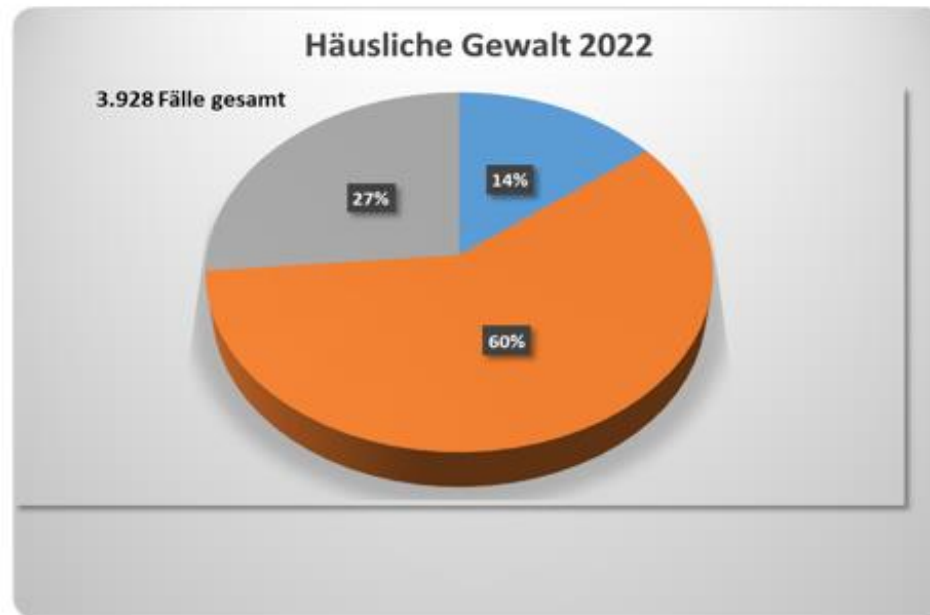
Sexualdelikte im 5-Jahresverlauf







- \* 3.493 Fälle von häuslicher Gewalt
- \* 3.003 Opferdelikte
- \* 490 niedrigschwellige Delikte



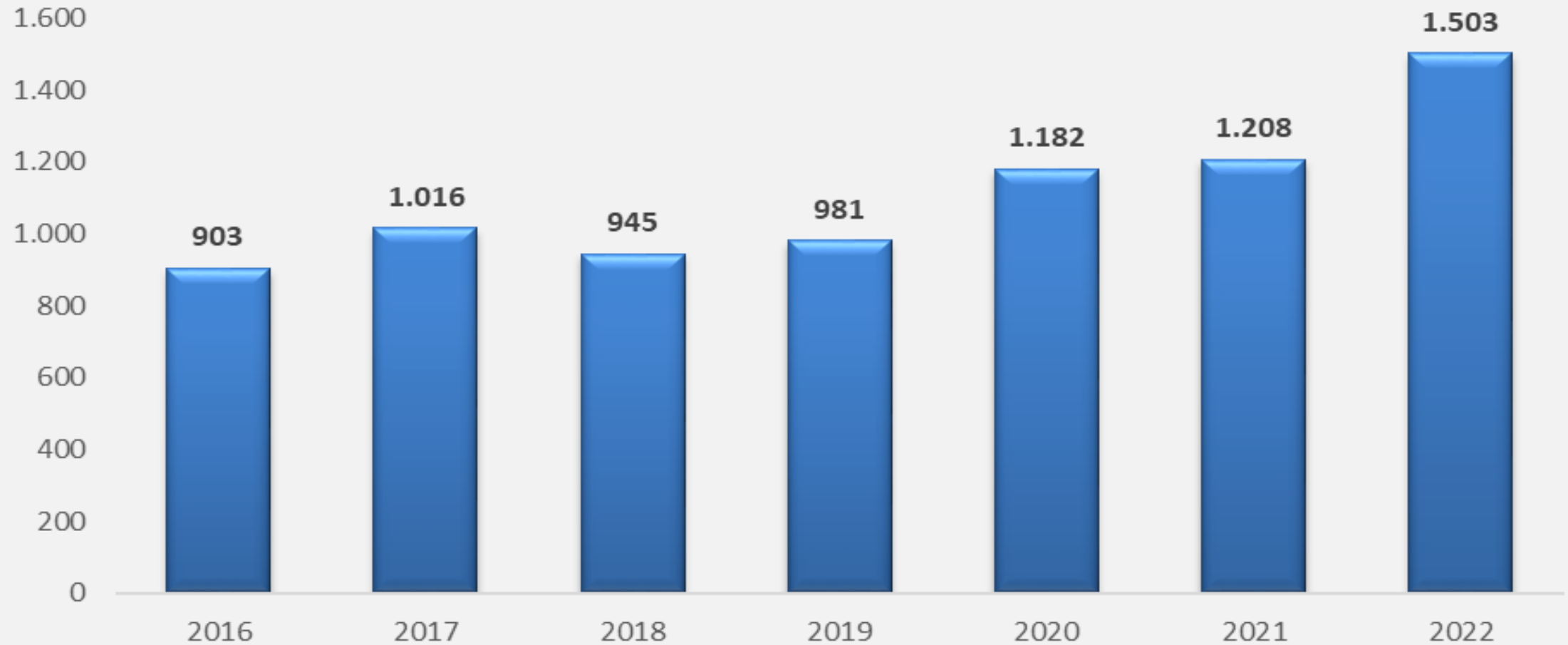
- \* 3.928 Fälle von häuslicher Gewalt
- \* 577 niedrigschwellige Delikte
- \* 3.351 Opferdelikte
  - \* 2.375 Fälle partnerschaftliche Gewalt
  - \* 1.059 Fälle familiäre Gewalt

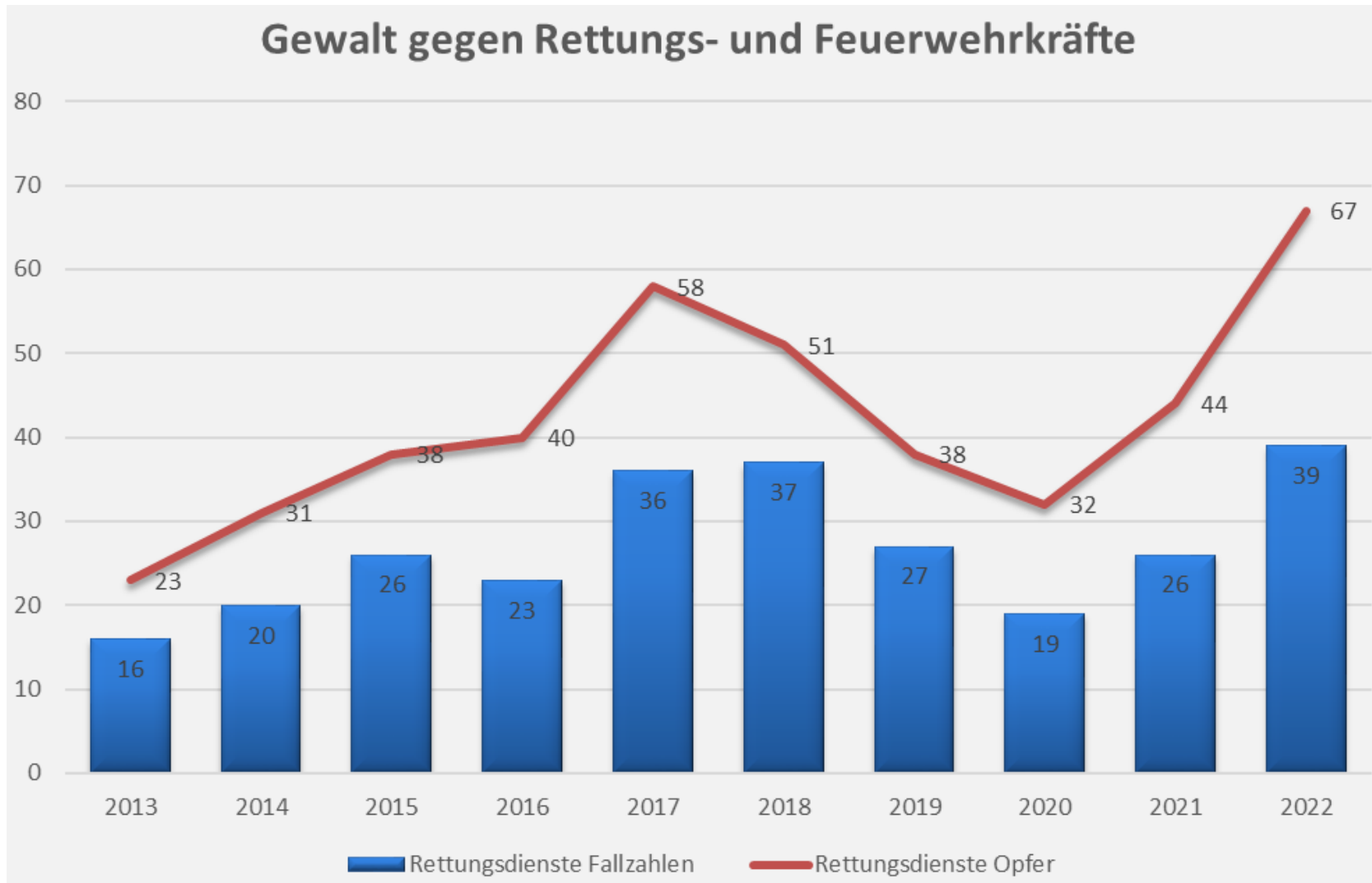


## Gewalt gg Polizeivollzugsbeamt:innen



## Polizeibeamtinnen und - beamte als Opfer





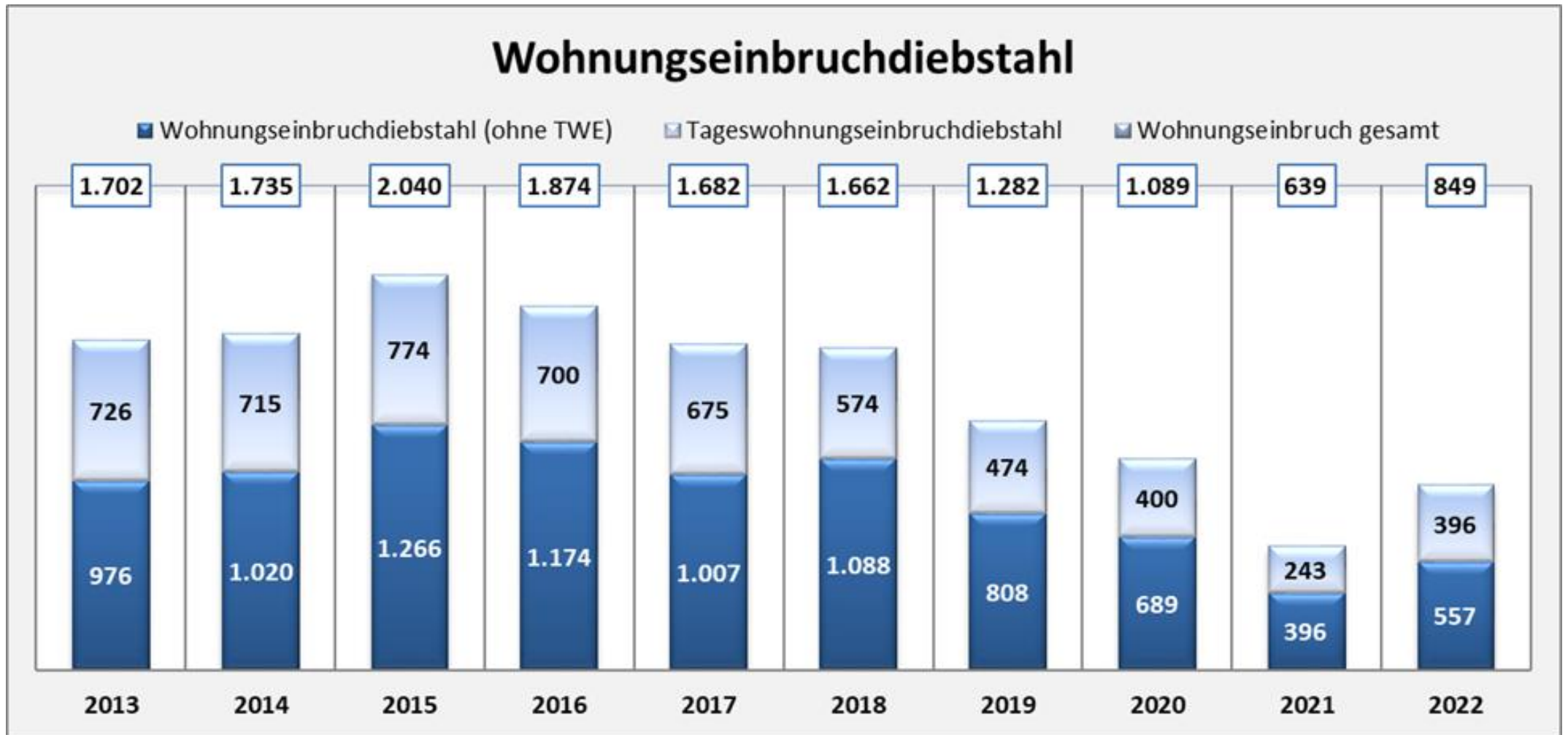


Anstieg von schweren und einfachen Diebstahlsdelikten

- \* Fahrraddiebstahl
- \* Ladendiebstahl
- \* Wohnungseinbruchdiebstahl
- \* Taschendiebstahl
- \* Diebstahl aus „gewerblichen Objekten“
- \* Diebstahl von Pkw



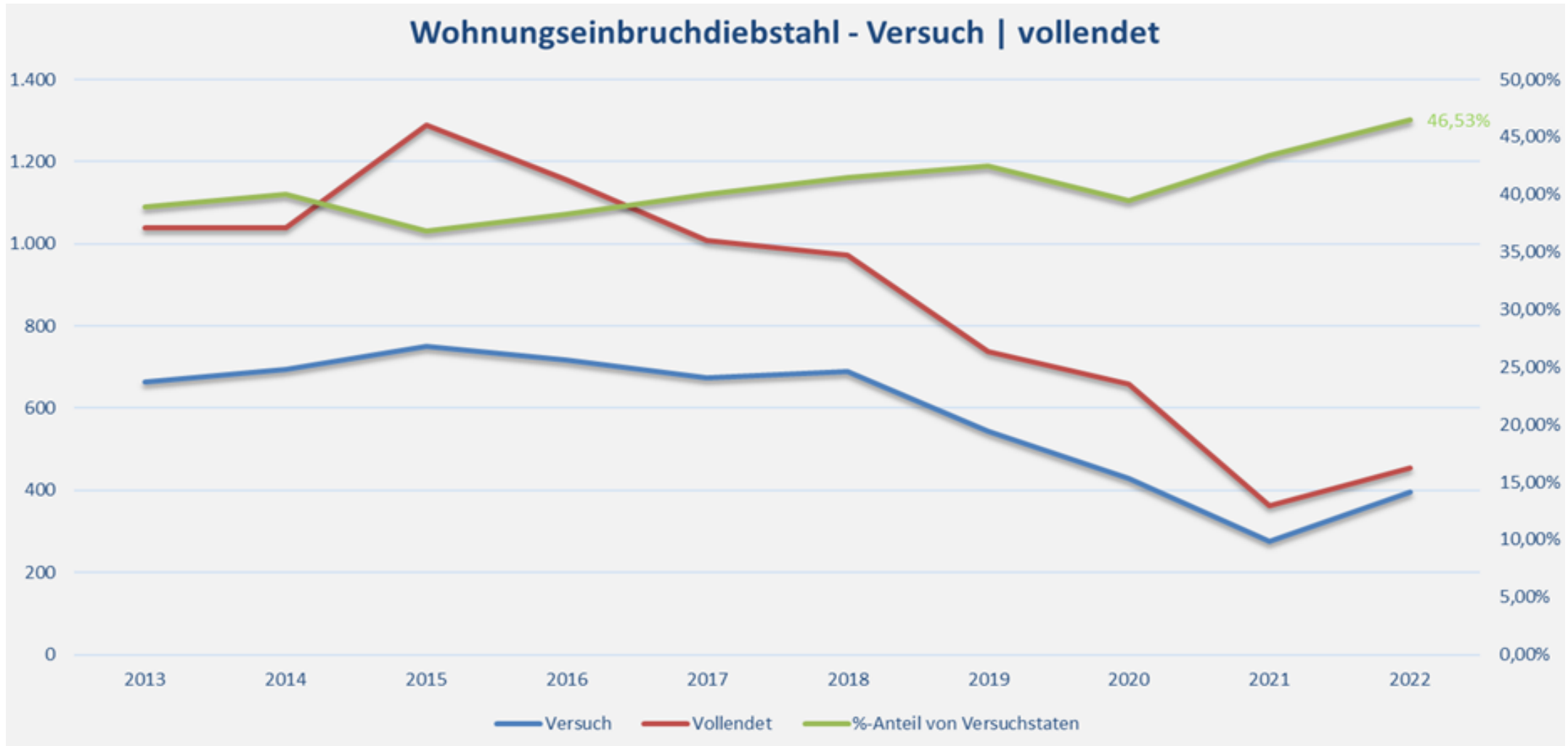




\* Von einem Tageswohnungseinbruch (TWE) ist auszugehen, wenn die Tatzeit zwischen 06.00 und 21.00 Uhr eines Kalendertages liegt.

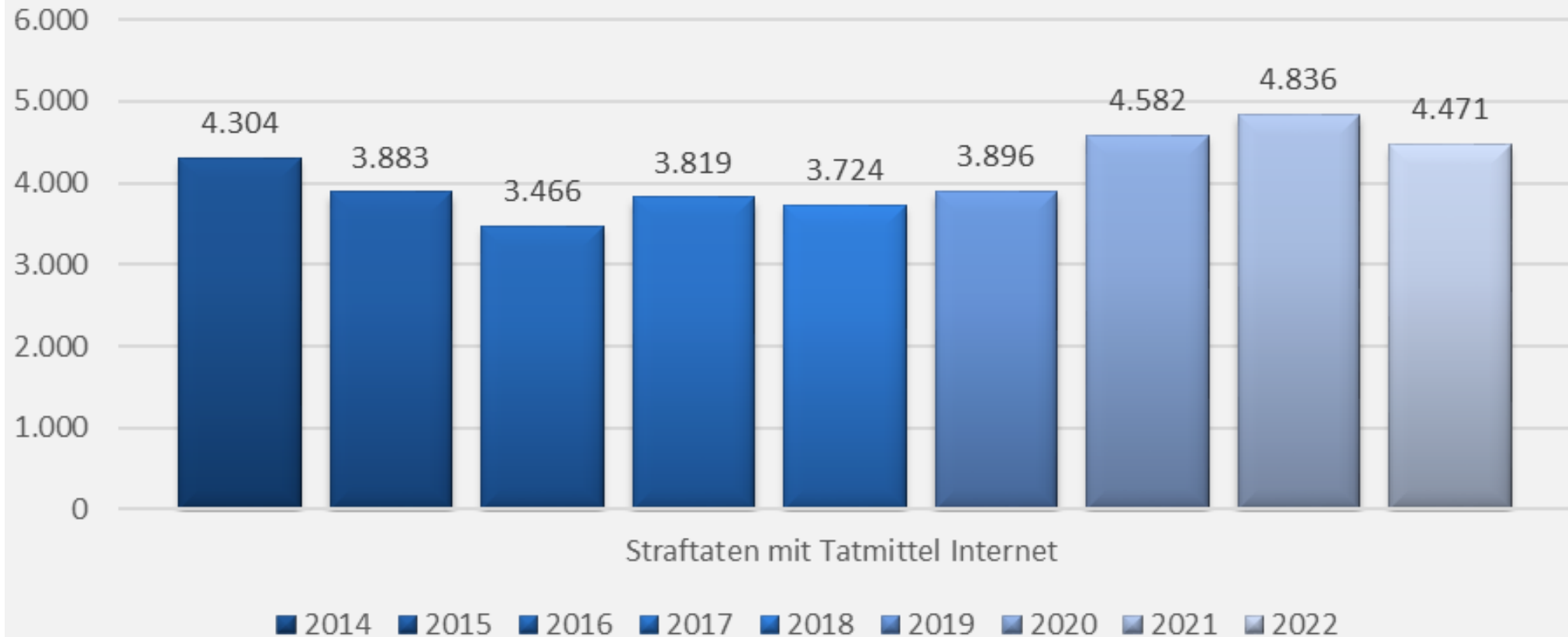


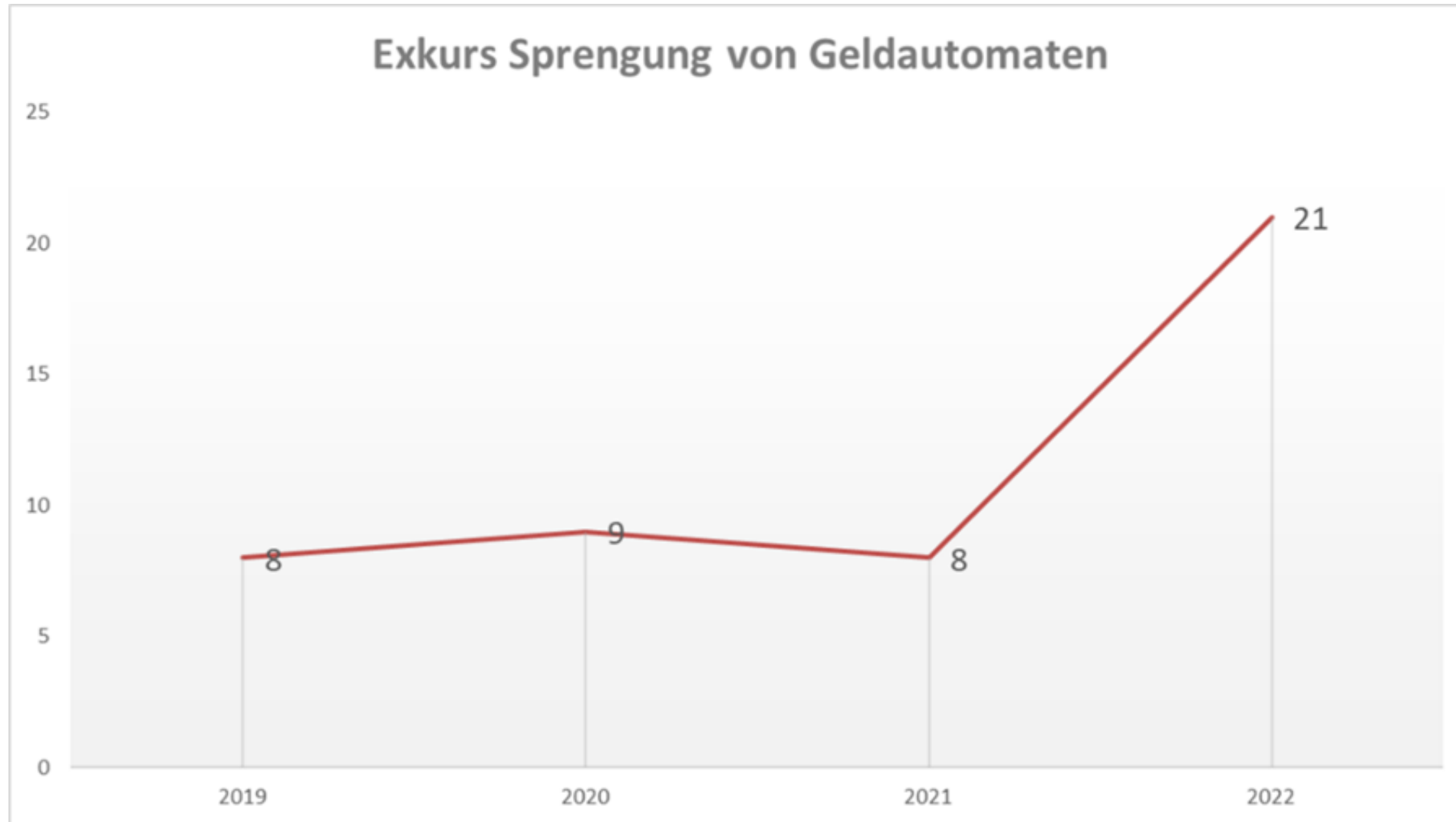
**Wohnungseinbruchdiebstahl Versuch – vollendet**  
Anteil der vollendeten Taten wieder angestiegen- Anteil der Versuchstaten bei 46,53 %





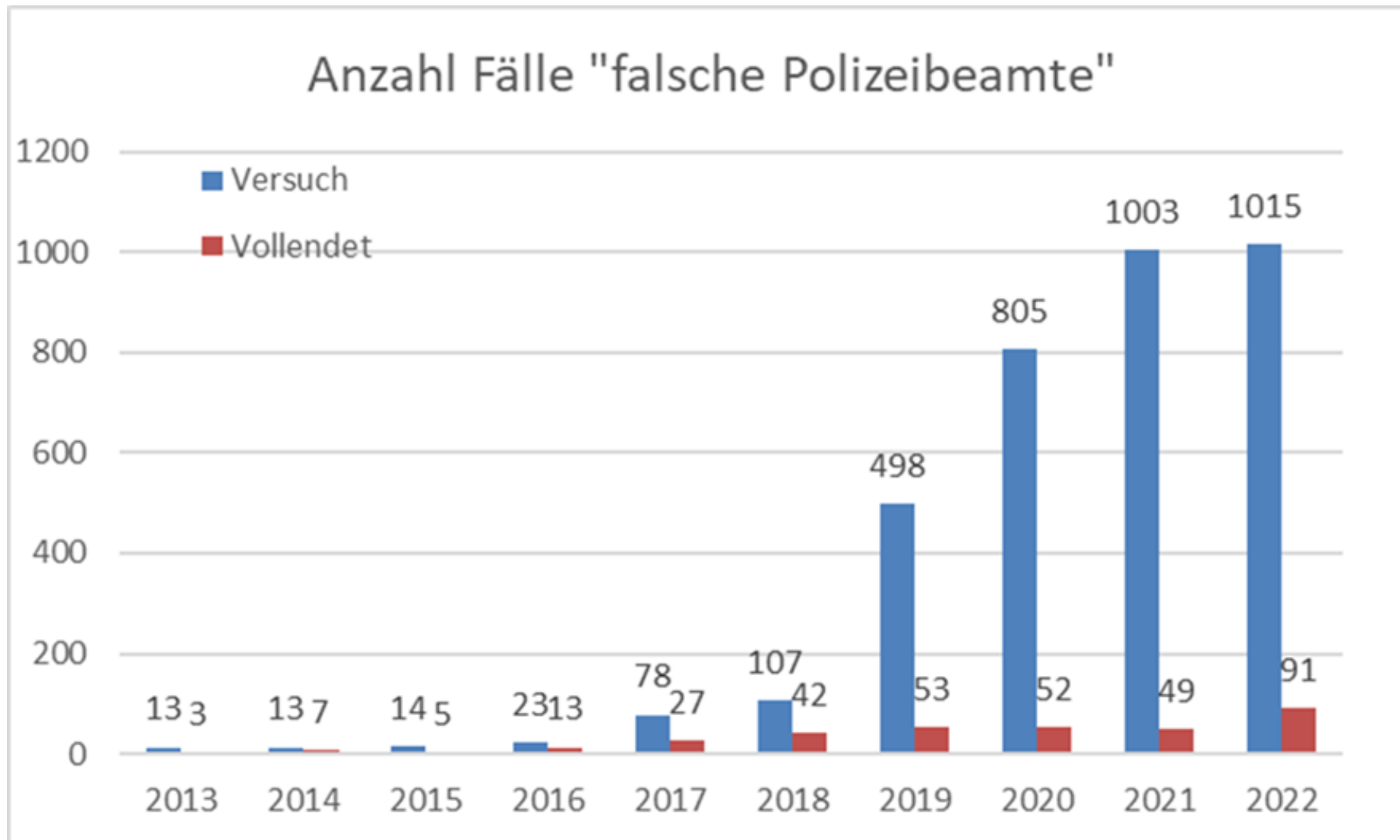
## Straftaten Tatmittel Internet Entwicklung in der PD Braunschweig

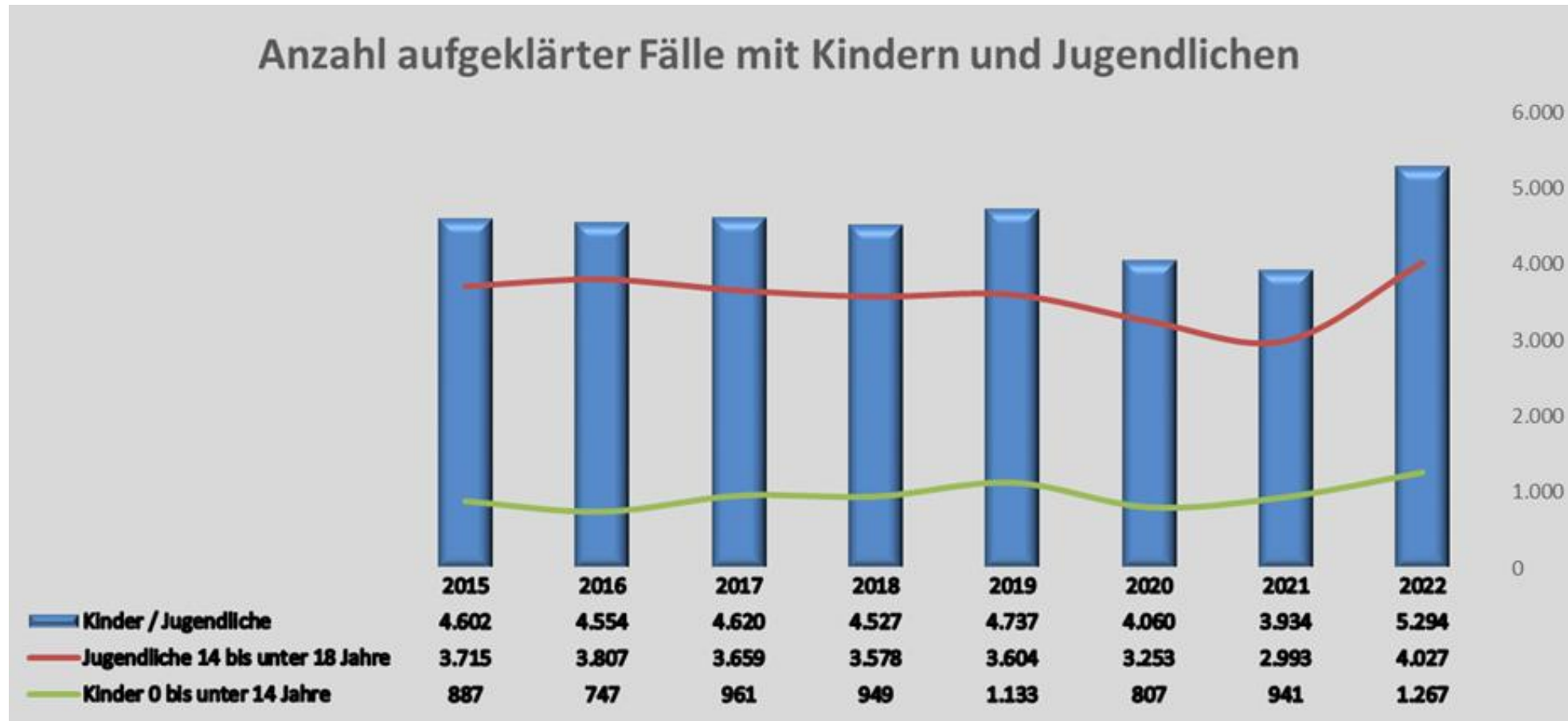




Quelle: LKA







Von 40.555 jugendlichen Einwohnern wurden 2.931 als Tatverdächtige erfasst (7,22%).

Von 59.673 Einwohnern von 8-13 Jahren wurden 1.285 als Tatverdächtige erfasst (2,15%).



## Straftaten und Aufklärungsquote im Langzeitvergleich

### PD Braunschweig Straftaten / Aufklärungsquote Langzeitübersicht 2013 - 2022

	2013		2014		2015		2016		2017		2018		2019		2020		2021		2022	
	Anzahl bekannt gewordener Fälle	Aufklärungsquote	Anzahl bekannt gewordener Fälle	Aufklärungsquote	Anzahl bekannt gewordener	Aufklärungsquote	Anzahl bekannt gewordener Fälle	Aufklärungsquote	Anzahl bekannt	Aufklärungsquote	Anzahl bekannt	Aufklärungsquote	Anzahl bekannt gewordener	Aufklärungsquote	Anzahl bekannt gewordener	Aufklärungsquote	Anzahl bekannt gewordener	Aufklärungsquote	Anzahl bekannt gewordener Fälle	Aufklärungsquote
Straftaten gegen das Leben	53	92,45%	67	91,04%	35	91,43%	72	84,72%	44	93,18%	54	90,74%	45	93,33%	51	84,31%	46	95,65%	55	90,91%
Straftaten gegen die sexuelle Selbstbestimmung	680	83,53%	745	82,15%	742	87,60%	696	86,35%	804	88,56%	905	84,97%	1.104	88,13%	1.142	88,62%	1.250	90,56%	1.638	88,71%
Rohheitsdelikte und Straftaten gegen die persönliche Freiheit	10.786	90,02%	10.485	90,03%	10.671	90,30%	11.148	89,67%	10.615	90,44%	10.682	90,40%	10.809	90,92%	10.228	90,60%	9.881	91,41%	12.149	89,83%
Diebstahl gesamt	26.120	34,40%	27.294	32,66%	28.840	32,49%	26.797	33,40%	24.390	35,80%	23.590	35,53%	21.755	36,97%	19.023	35,90%	16.863	35,50%	21.763	37,47%
Diebstahl ohne erschwerende Umstände §§ 242, 247, 248a-c StGB	14.898	42,97%	14.912	42,99%	15.897	44,82%	14.494	44,19%	13.005	46,67%	12.676	48,37%	12.272	48,26%	10.450	47,18%	9.741	43,86%	13.326	48,36%
Diebstahl unter erschwerenden Umständen §§ 243-244a StGB	11.222	23,01%	12.382	20,21%	12.943	17,35%	12.303	20,68%	11.385	23,37%	10.914	20,62%	9.483	22,36%	8.573	22,15%	7.122	24,07%	8.437	20,26%
Vermögens- und Fälschungsdelikte	13.845	79,88%	15.592	81,88%	14.436	79,86%	13.030	77,15%	13.309	80,06%	12.678	77,85%	12.512	78,28%	12.882	77,66%	11.736	74,51%	11.756	66,55%
Sonstige Straftatbestände (StGB)	15.760	55,79%	16.129	54,25%	15.543	53,42%	16.196	54,04%	14.919	54,52%	15.063	56,52%	15.515	56,35%	16.540	56,66%	15.285	58,50%	16.012	57,01%
Strafrechtliche Nebengesetze	5.025	96,26%	5.756	95,95%	5.998	95,63%	5.646	95,68%	5.867	95,06%	6.300	93,05%	6.336	94,14%	6.509	93,79%	6.439	93,00%	6.149	94,23%
<b>PD BS Gesamt Straftaten / Aufklärungsquote</b>	<b>72.269</b>	<b>60,89%</b>	<b>76.068</b>	<b>60,56%</b>	<b>76.265</b>	<b>59,34%</b>	<b>73.585</b>	<b>59,54%</b>	<b>69.948</b>	<b>62,12%</b>	<b>69.272</b>	<b>62,22%</b>	<b>68.076</b>	<b>63,73%</b>	<b>66.375</b>	<b>64,23%</b>	<b>61.500</b>	<b>64,83%</b>	<b>69.522</b>	<b>62,31%</b>







**POLIZEIDIREKTION**  
BRAUNSCHWEIG



**Polizeidirektion Braunschweig**

Friedrich-Voigtländer-Str. 41  
38104 Braunschweig



(0531) 476-1042



pressestelle@pd-bs.polizei.niedersachsen.de



[www.pd-bs.polizei-nds.de](http://www.pd-bs.polizei-nds.de)

