



POLIZEIDIREKTION
OLDENBURG



POLIZEIDIREKTION
OLDENBURG

**Polizeiliche
Kriminalstatistik 2022**





Polizeidirektion Oldenburg

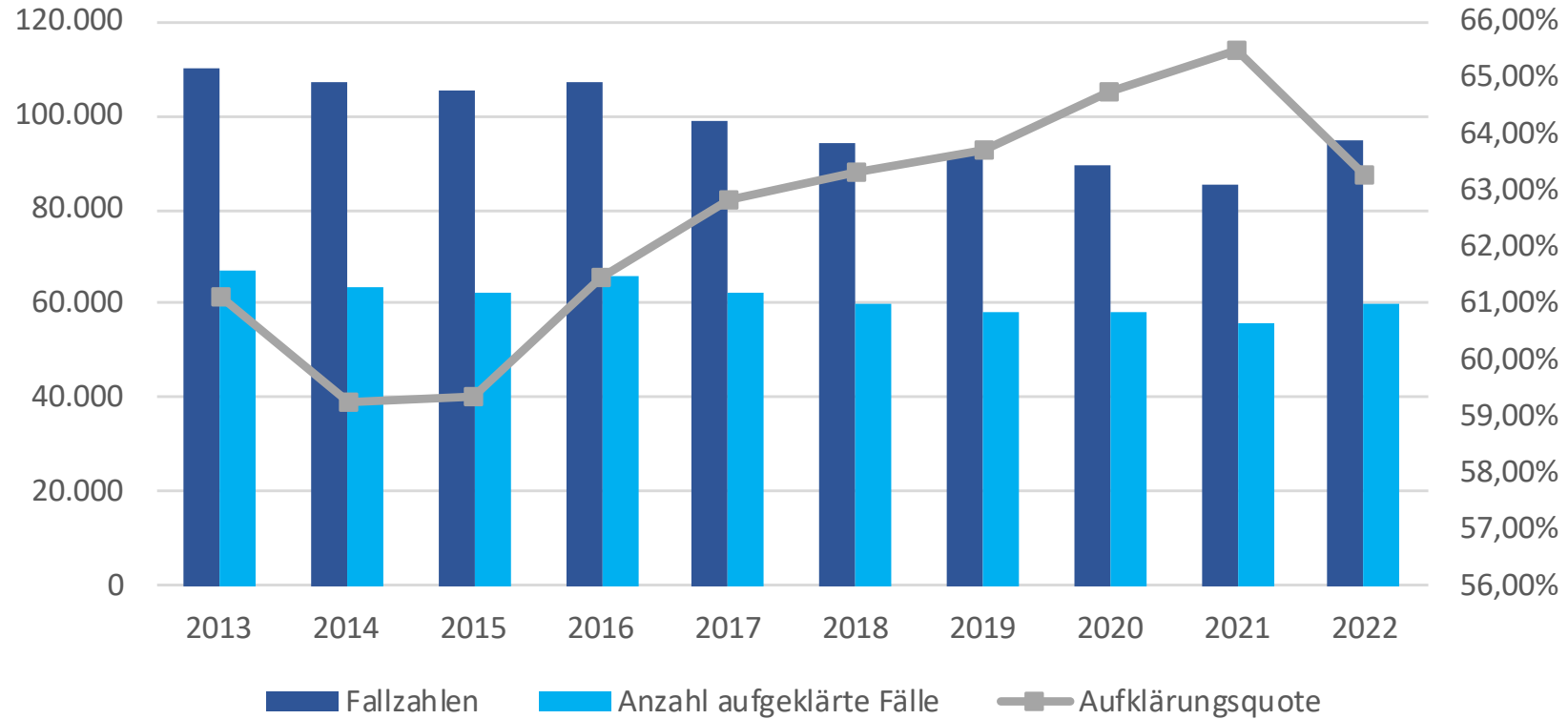
- PI Cloppenburg/Vechta
- PI Cuxhaven
- PI Delmenhorst/Oldenburg-Land/Wesermarsch
- PI Diepholz
- PI Oldenburg-Stadt/Ammerland
- PI Verden/Osterholz
- PI Wilhelmshaven/Friesland
- Zentrale Kriminalinspektion
- Wasserschutzpolizeiinspektion

Einwohner : 1.759.693

Fläche in qkm: 11.229

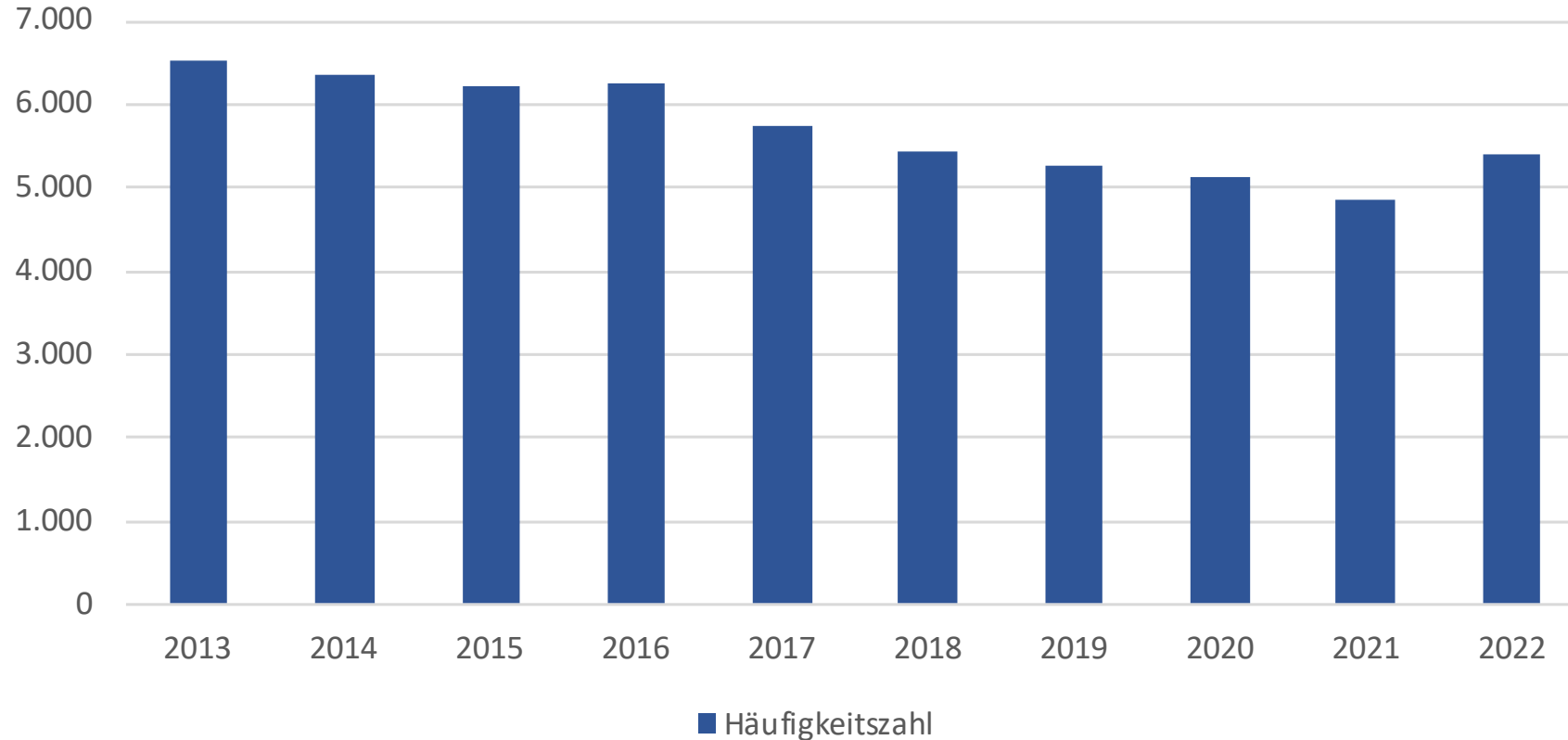


Entwicklung der Gesamtkriminalität 2013 - 2022



	2013	2014	2015	2016	2017	2018	2019	2020	2021	2022
Fallzahlen	110.082	106.948	105.456	107.219	99.052	94.315	91.579	89.619	85.310	94.769
Anzahl aufgeklärte Fälle	67.265	63.386	62.568	65.877	62.227	59.741	58.343	58.018	55.894	59.981
Aufklärungsquote	61,10%	59,27%	59,33%	61,44%	62,82%	63,34%	63,71%	64,74%	65,52%	63,29%
Anzahl nicht aufklärte Fälle	42.817	43.562	42.888	41.342	36.825	34.574	33.236	31.601	29.416	34.788

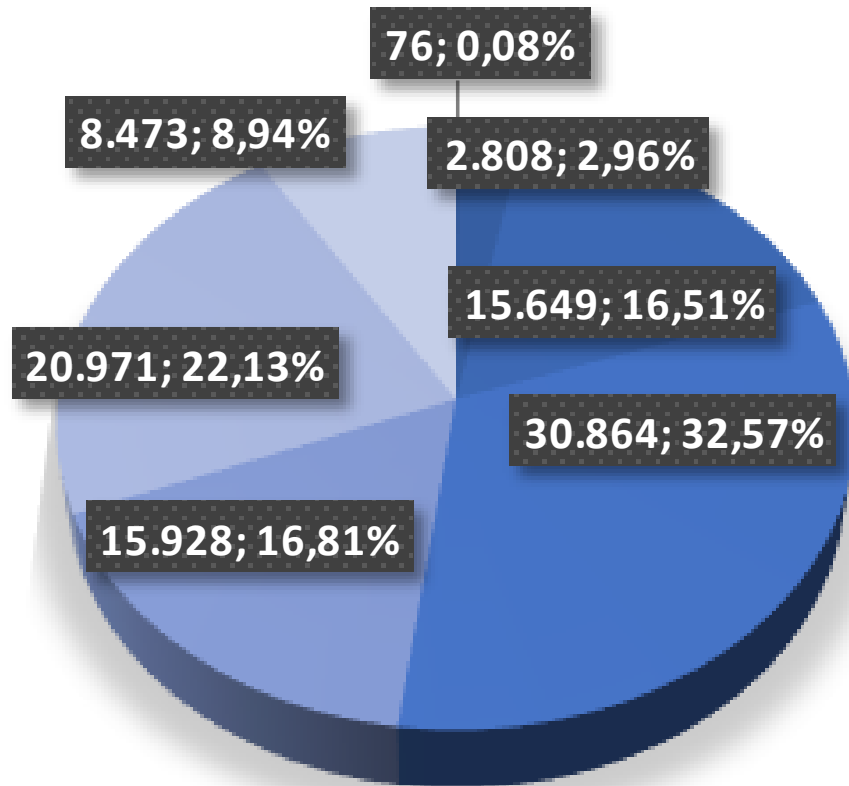
Entwicklung der Kriminalitätsbelastung (Häufigkeitszahl) 2013 - 2022



	2013	2014	2015	2016	2017	2018	2019	2020	2021	2022
Fallzahlen	110.082	106.948	105.456	107.219	99.052	94.315	91.579	89.619	85.310	94.769
Einwohner	1.682.690	1.684.224	1.694.775	1.716.233	1.726.720	1.734.022	1.739.748	1.745.445	1.752.344	1.759.693
Häufigkeitszahl	6.542	6.350	6.222	6.247	5.736	5.439	5.264	5.134	4.868	5.386

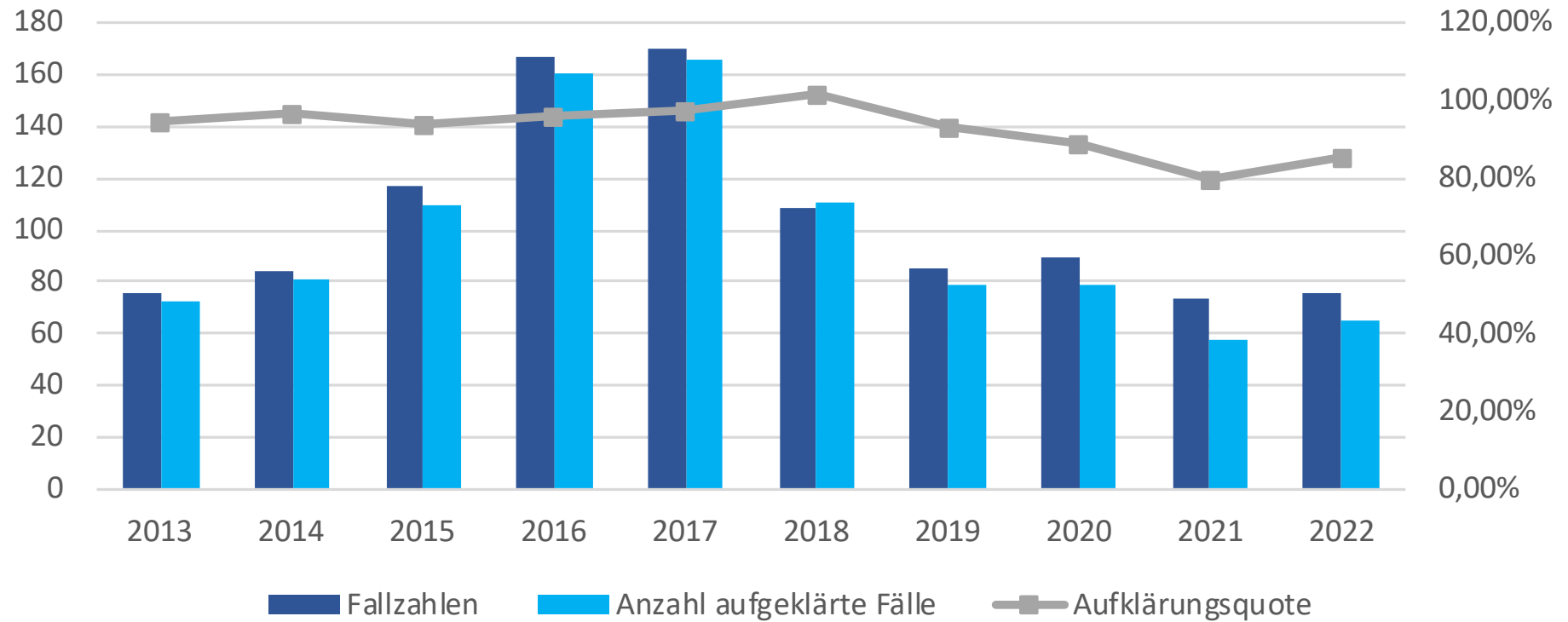
Häufigkeitszahl: Zahl der registrierten Straftaten pro 100.00 Einwohner; Indikator für die durch die Kriminalitätsbelastung verursachte Gefährdung.

Anteile der Hauptdeliktgruppen 2022



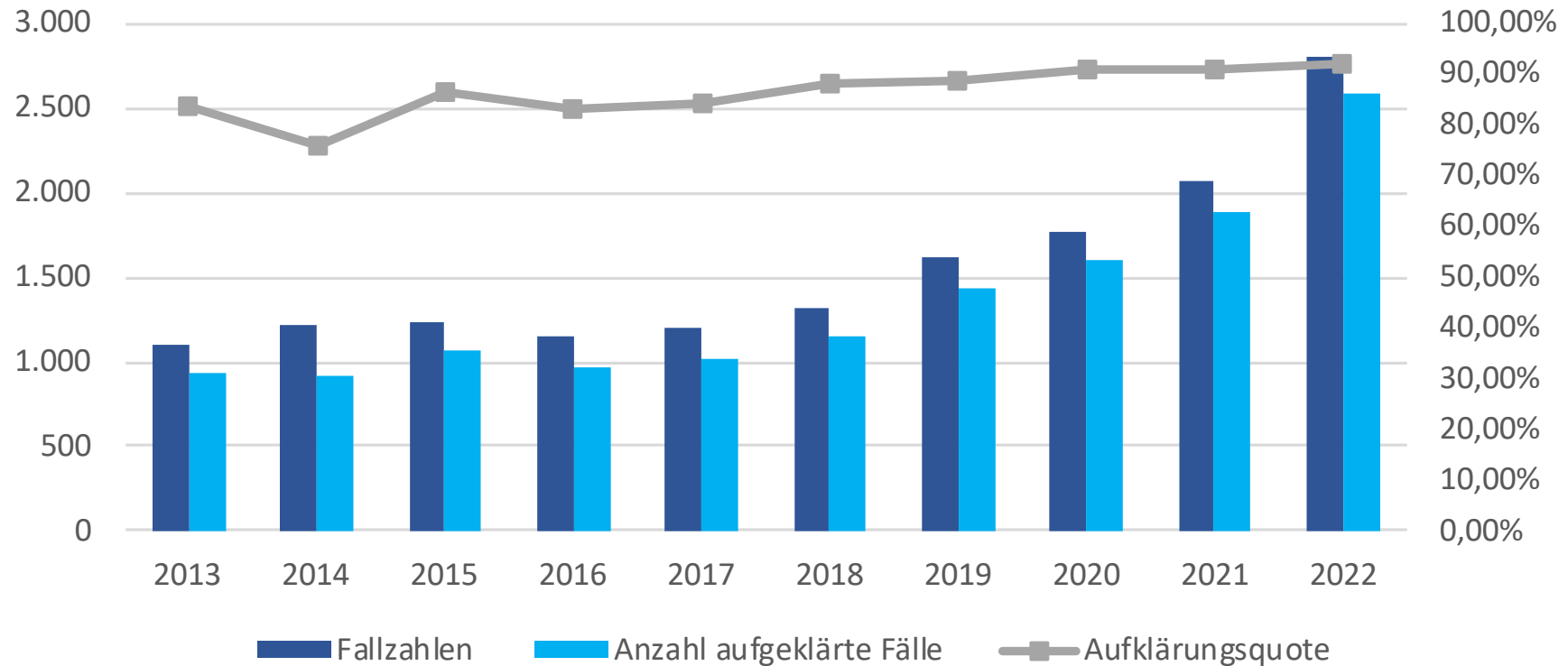
- Straftaten gegen das Leben
- Straftaten gegen die sexuelle Selbstbestimmung
- Roheitsdelikte und Straftaten gegen die persönliche Freiheit
- Diebstahlsdelikte gesamt
- Vermögens- und Fälschungsdelikte
- Sonstige Straftatbestände (StGB)
- Strafrechtliche Nebengesetze

Straftaten gegen das Leben 2013 - 2022



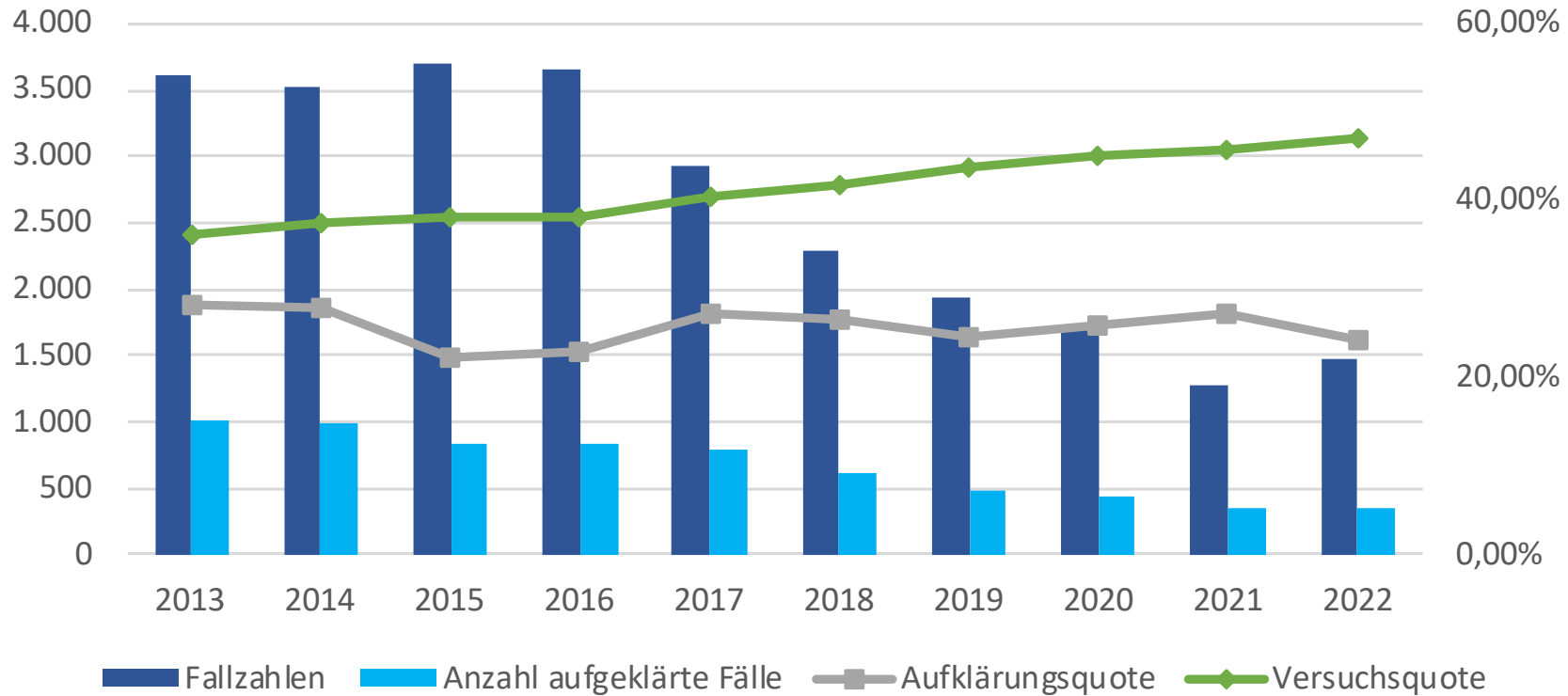
	2013	2014	2015	2016	2017	2018	2019	2020	2021	2022
Fallzahlen	76	84	117	167	170	109	85	89	73	76
Anzahl aufgeklärte Fälle	72	81	110	161	166	111	79	79	58	65
Aufklärungsquote	94,74%	96,43%	94,02%	96,41%	97,65%	101,83%	92,94%	88,76%	79,45%	85,53%
Anzahl nicht aufklärte Fälle	4	3	7	6	4	-2	6	10	15	11

Straftaten gegen die sexuelle Selbstbestimmung 2013 - 2022



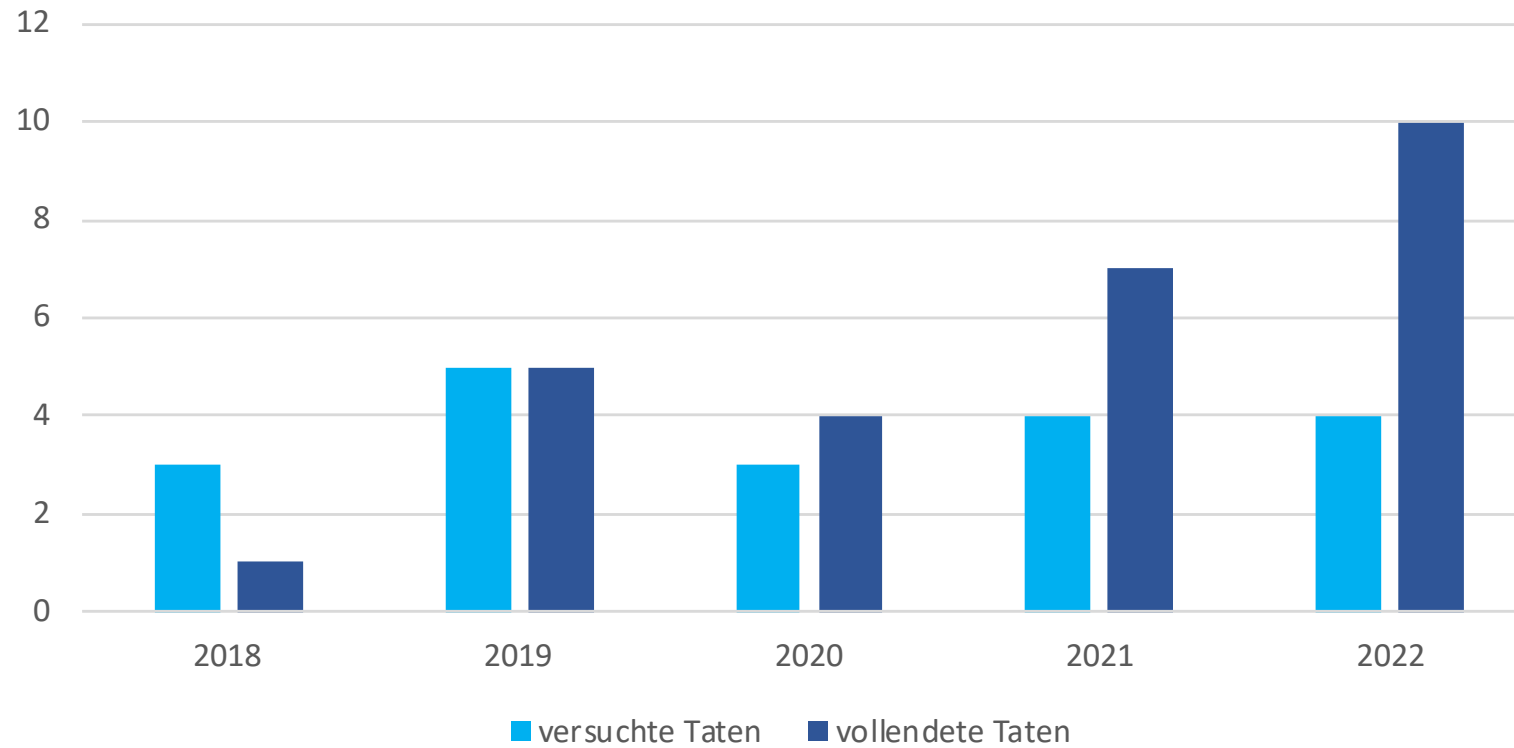
	2013	2014	2015	2016	2017	2018	2019	2020	2021	2022
Fallzahlen	1.106	1.210	1.230	1.156	1.197	1.310	1.618	1.762	2.073	2.808
Anzahl aufgeklärte Fälle	927	920	1.066	961	1.012	1.156	1.432	1.600	1.884	2.581
Aufklärungsquote	83,82%	76,03%	86,67%	83,13%	84,54%	88,24%	88,50%	90,81%	90,88%	91,92%
Anzahl nicht aufklärte Fälle	179	290	164	195	185	154	186	162	189	227

Wohnungseinbruchdiebstahl 2013 - 2022



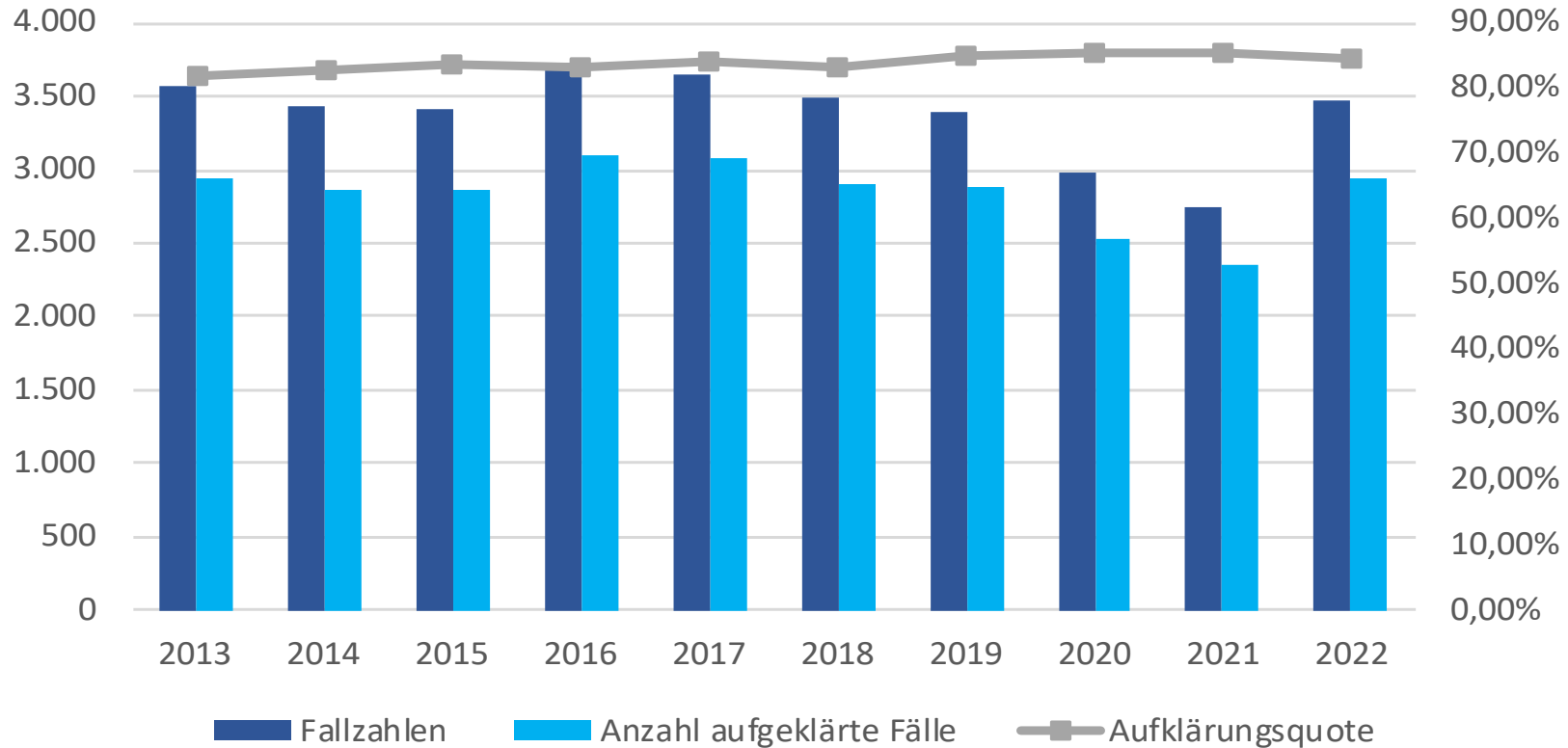
	2013	2014	2015	2016	2017	2018	2019	2020	2021	2022
Fallzahlen	3.620	3.512	3.706	3.652	2.934	2.283	1.930	1.709	1.282	1.480
Anzahl aufgeklärte Fälle	1.017	984	826	840	799	607	475	445	350	359
Aufklärungsquote	28,09%	28,02%	22,29%	23,00%	27,23%	26,59%	24,61%	26,04%	27,30%	24,26%
Anzahl nicht aufklärte Fälle	2.603	2.528	2.880	2.812	2.135	1.676	1.455	1.264	932	1.121
Anzahl Versuche	1305	1317	1408	1397	1190	950	847	773	588	695
Versuchsquote	36,05%	37,50%	37,99%	38,25%	40,56%	41,61%	43,89%	45,23%	45,87%	46,96%

Sprengungen von Geldausgabeautomaten 2018 - 2022



	2018	2019	2020	2021	2022
versuchte Taten	3	5	3	4	4
vollendete Taten	1	5	4	7	10

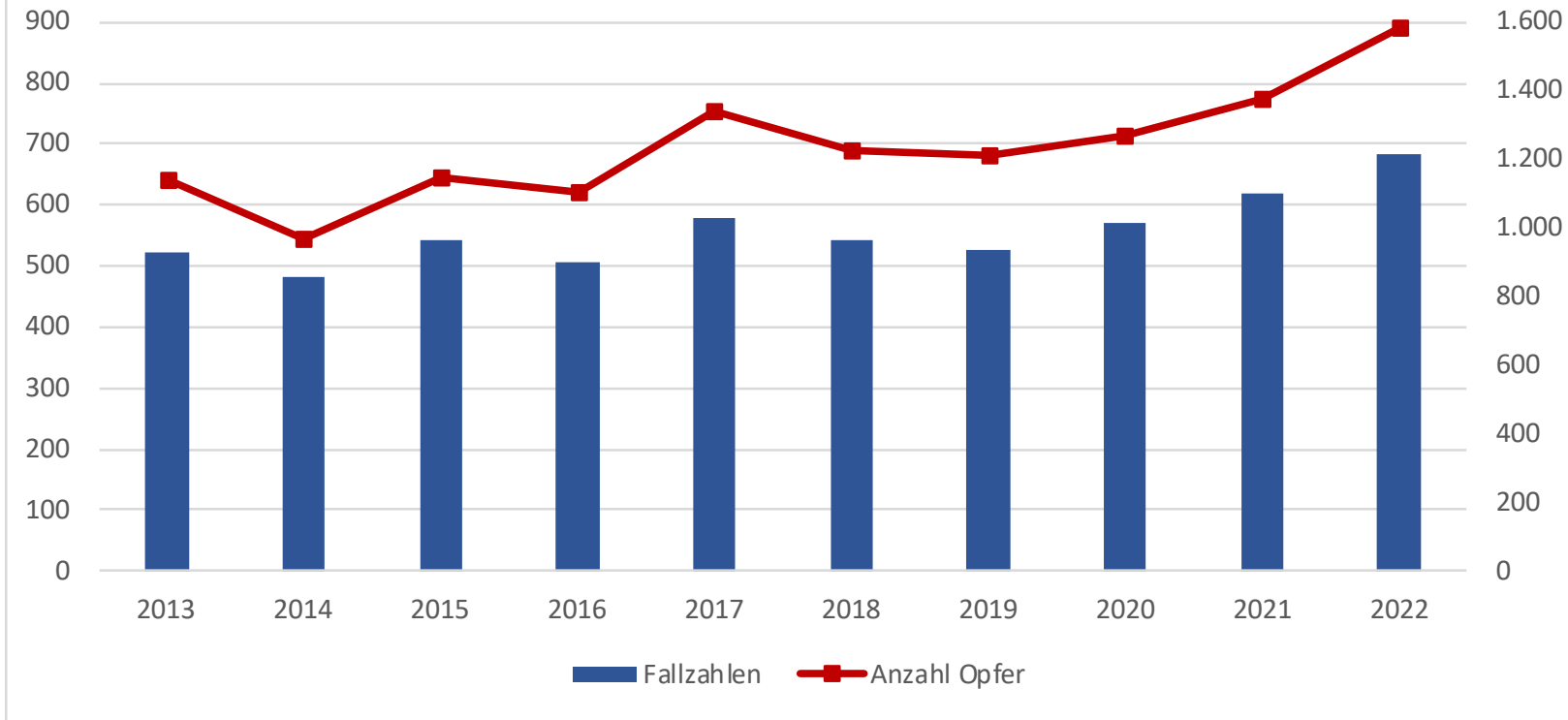
Entwicklung der Gewaltkriminalität 2013 - 2022



	2013	2014	2015	2016	2017	2018	2019	2020	2021	2022
Fallzahlen	3.581	3.439	3.421	3.729	3.651	3.490	3.396	2.973	2.748	3.465
Anzahl aufgeklärte Fälle	2.935	2.855	2.863	3.100	3.075	2.904	2.886	2.537	2.345	2.935
Aufklärungsquote	81,96%	83,02%	83,69%	83,13%	84,22%	83,21%	84,98%	85,33%	85,33%	84,70%
Anzahl nicht aufklärte Fälle	646	584	558	629	576	586	510	436	403	530

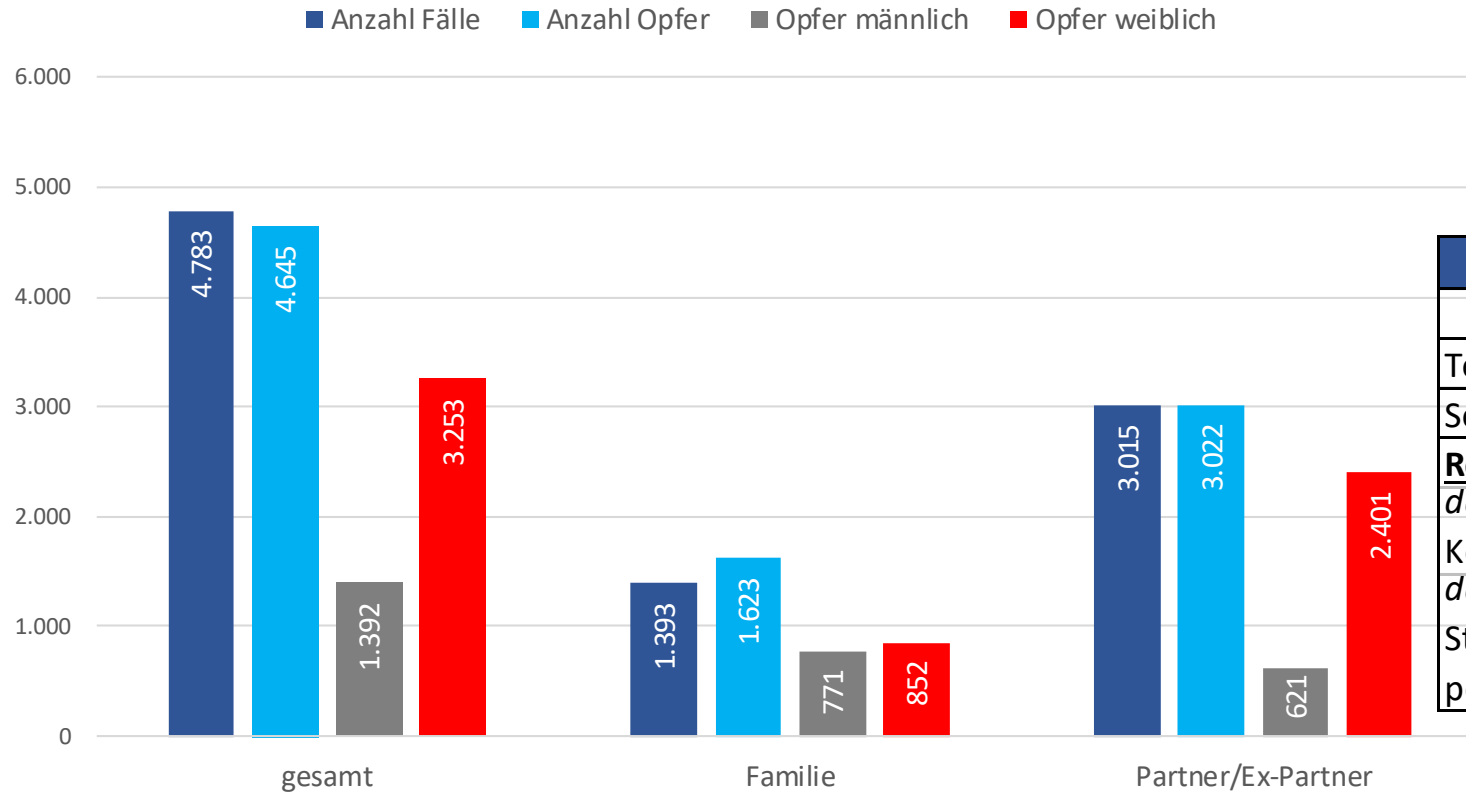


Gewalt gegen Einsatzkräfte Polizei und Rettungsdienste 2013 - 2022



	2013	2014	2015	2016	2017	2018	2019	2020	2021	2022
Fallzahlen	522	484	542	506	577	544	528	572	617	683
Anzahl Opfer	1.142	968	1.150	1.101	1.341	1.223	1.208	1.268	1.375	1.580
leicht verletzt	196	189	235	215	288	230	242	276	250	280
schwer verletzt	3	0	0	3	11	4	6	3	5	4

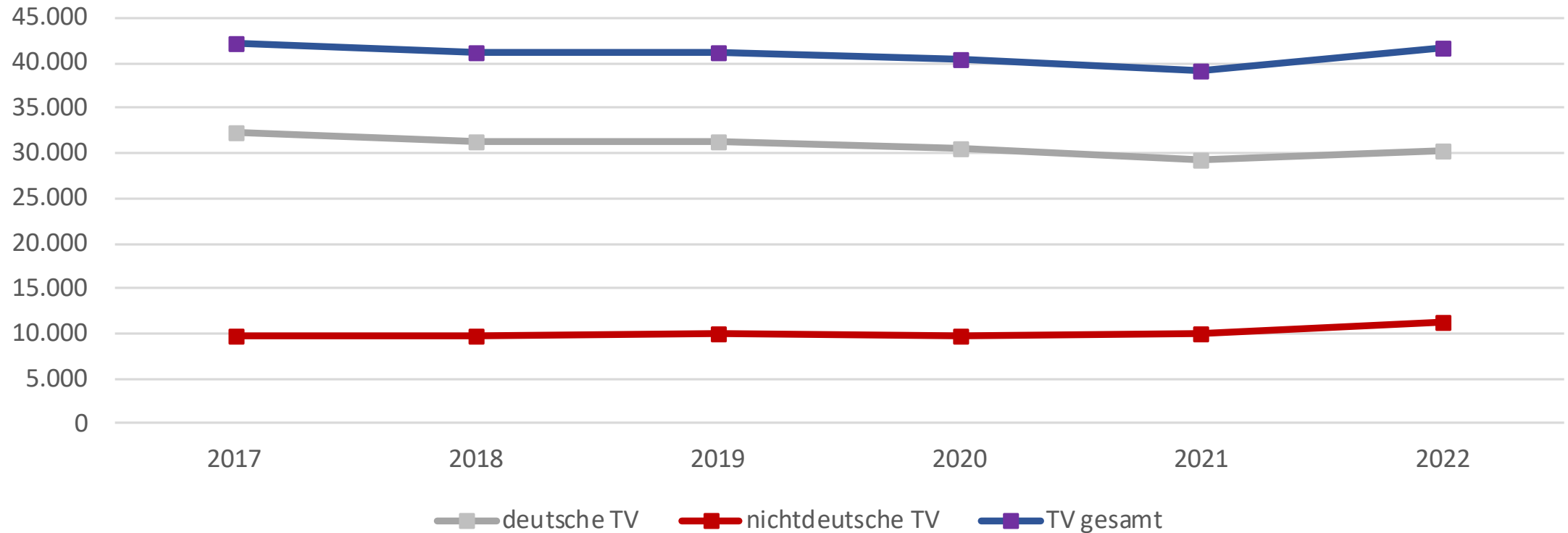
Häusliche Gewalt 2022



Hauptdeliktsfelder		
	2022	proz. Anteil
Tötungsdelikte	21	0,44%
Sexualdelikte	197	4,12%
Rohheitsdelikte:	4.071	85,11%
<i>davon:</i>		
Körperverletzungsdelikte	3.101	64,83%
<i>davon:</i>		
Straftaten gegen die persönliche Freiheit	970	20,28%

Häusliche Gewalt	gesamt	Familie	Partner/Ex-Partner	Sonstige Delikte
Anzahl Fälle	4.783	1.393	3.015	496
Anzahl Opfer	4.645	1.623	3.022	
Opfer männlich	1.392	771	621	
Opfer weiblich	3.253	852	2.401	

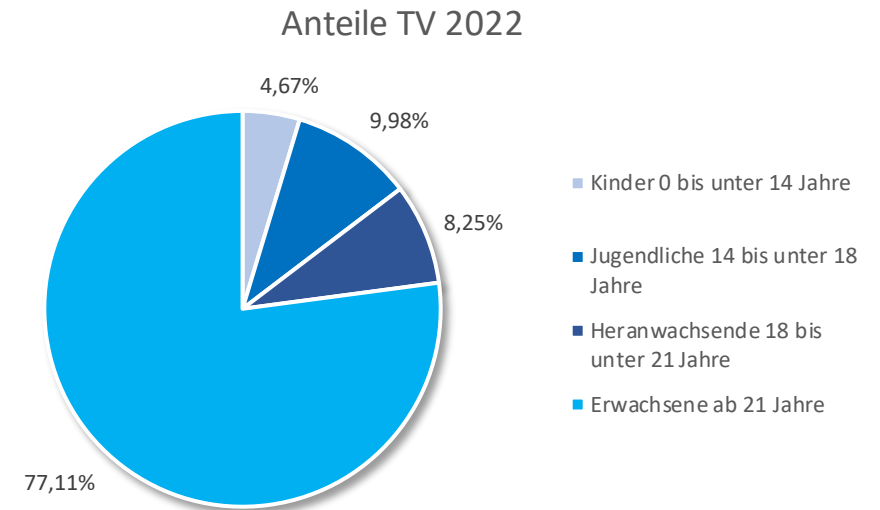
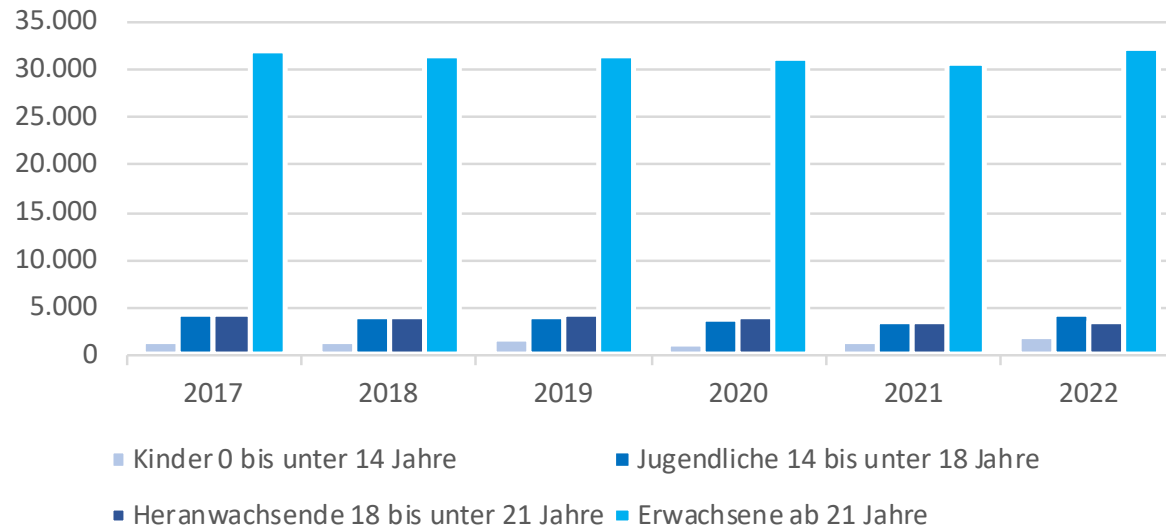
Anzahl und Nationalität von Tatverdächtigen 2017 - 2022



Dienststelle 1	2017	2018	2019	2020	2021	2022
deutsche TV	32.360	31.382	31.349	30.560	29.219	30.426
nichtdeutsche TV	9.835	9.785	9.945	9.777	10.046	11.390
TV gesamt	42.195	41.167	41.294	40.337	39.265	41.816



Tatverdächtige nach Altergruppen 2017 - 2022



	2017	2018	2019	2020	2021	2022	Anteile TV 2022
Kinder 0 bis unter 14 Jahre	1.507	1.390	1.572	1.264	1.373	1.951	4,67%
Jugendliche 14 bis unter 18 Jahre	4.369	4.034	4.065	3.825	3.540	4.172	9,98%
Heranwachsende 18 bis unter 21 Jahre	4.347	4.144	4.156	3.937	3.537	3.449	8,25%
Erwachsene ab 21 Jahre	31.972	31.599	31.501	31.311	30.815	32.244	77,11%
Gesamtanzahl Tatverdächtiger	42.195	41.167	41.294	40.337	39.265	41.816	100,00%

Schlussbetrachtungen

- Insgesamt ist die Anzahl der registrierten Gesamtstraftaten wieder angestiegen
- Der Wegfall der „Corona-Beschränkungen“ dürfte Einfluss auf die Kriminalitätsentwicklung und damit auf die Anzahl der Straftaten gehabt haben
- Anstieg der Fallzahlen insbesondere im Bereich der KiPo-, Rohheits- und Diebstahlsdelikte
- Trotz der Zunahme von Wohnungseinbruchdiebstählen ergeben die Fallzahlen immer noch den zweitgeringsten Wert seit über 35 Jahren
- Die Bekämpfung der Kinderpornografie stellt die Polizei weiterhin vor Herausforderungen und steht im Fokus der repressiven und präventiven Polizeiarbeit
- Die Aufklärungsquote mit über 63 Prozent bewegt sich weiterhin auf einem hohen Niveau
- Der über die Jahre zunehmende Anstieg von Straftaten und damit der Gewaltbereitschaft gegenüber Einsatzkräften bei ihrer Dienstausbübung ist besorgniserregend!