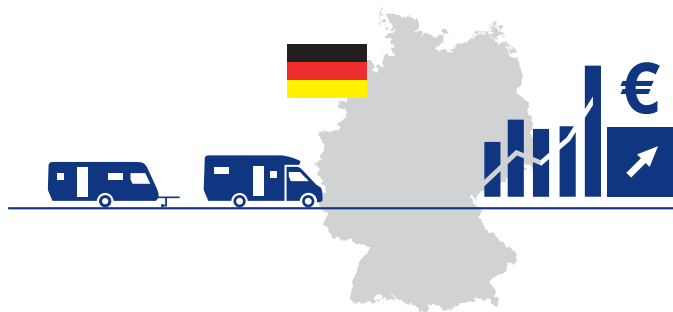


2022 Herausforderndes Jahr für deutsche Caravaning-Branche

2022 A challenging year for the German caravanning industry



Neuzulassungen Newly registered

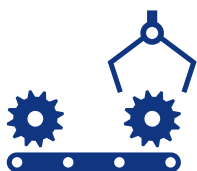


24.478
↓ -1 %

66.507
↓ -18,3 %

90.985
↓ -14,3 %

Produktion Production

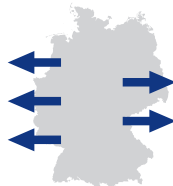


54.325
↑ +12,5 %

74.962
↓ -9 %

129.287
↓ -1,1 %

Export Export



26.323
↑ +17,2 %
48,5 % Ausfuhrquote
48,5 % Export share

28.278
↓ -12,7 %
37,7 % Ausfuhrquote
37,7 % Export share

54.601
↓ -0,5 %
42,2 % Ausfuhrquote
42,2 % Export share

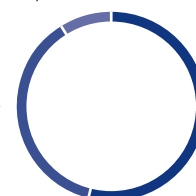
Umsatz der deutschen Freizeitfahrzeug-Industrie Sales volume of the German leisure vehicle industry



14 Mrd. ↑ +0,5 %
Gesamtumsatz
Total sales volume

1,3 Mrd.
Zubehör
Accessories
↑ +1,3 %

5,2 Mrd.
Gebrauchtfahrzeuge
Pre-owned vehicles
↑ +0,1 %



7,5 Mrd.
Neufahrzeuge
New vehicles
↑ +0,7 %