

Schlüsselerkenntnisse

- ◆ Wagniskapital-Investitionen von insgesamt **10,5 Milliarden US-Dollar**
- ◆ 19 Wagniskapital-Transaktionen von jeweils mehr als **100 Millionen US-Dollar**
- ◆ Berlin bleibt der Hotspot für Risikofinanzierung in Deutschland.
- ◆ Der High-Tech Gründerfonds ist der aktivste Wagniskapitalgeber gemessen an der Anzahl der Transaktionen.
- ◆ Als einzige individuelle Investor:in sind von Verena Pausder auf Crunchbase mehr als 10 Transaktionen veröffentlicht worden.
- ◆ **5%** aller Wagniskapital-Transaktionen wurden mit Unternehmen von Alumni oder Studierenden der WHU – Otto Beisheim School of Management realisiert. Diese erhielten **8%** des insgesamt eingesammelten Wagniskapitals.

Daten: Alle in Crunchbase aufgeführten auf Eigenkapital basierenden Wagniskapital-Transaktionen mit deutschen Unternehmen im Jahr 2022

Berücksichtigt wurden nur Pre-Seed-, Seed- und Wagniskapital-Finanzierungsrunden. Nicht berücksichtigt wurden Förderungen, Wandeldarlehen, Fremdfinanzierungen Post-IPO-Investitionen, ICOs, Angel-Investments und eigenkapitalfreie Hilfen. Insgesamt wurden 980 Transaktionen registriert, wobei bei leigeiglich 648 die Finanzierungssumme offengelegt.

Wagniskapital-Ökosystem in Deutschland 2022 nach Transaktionen

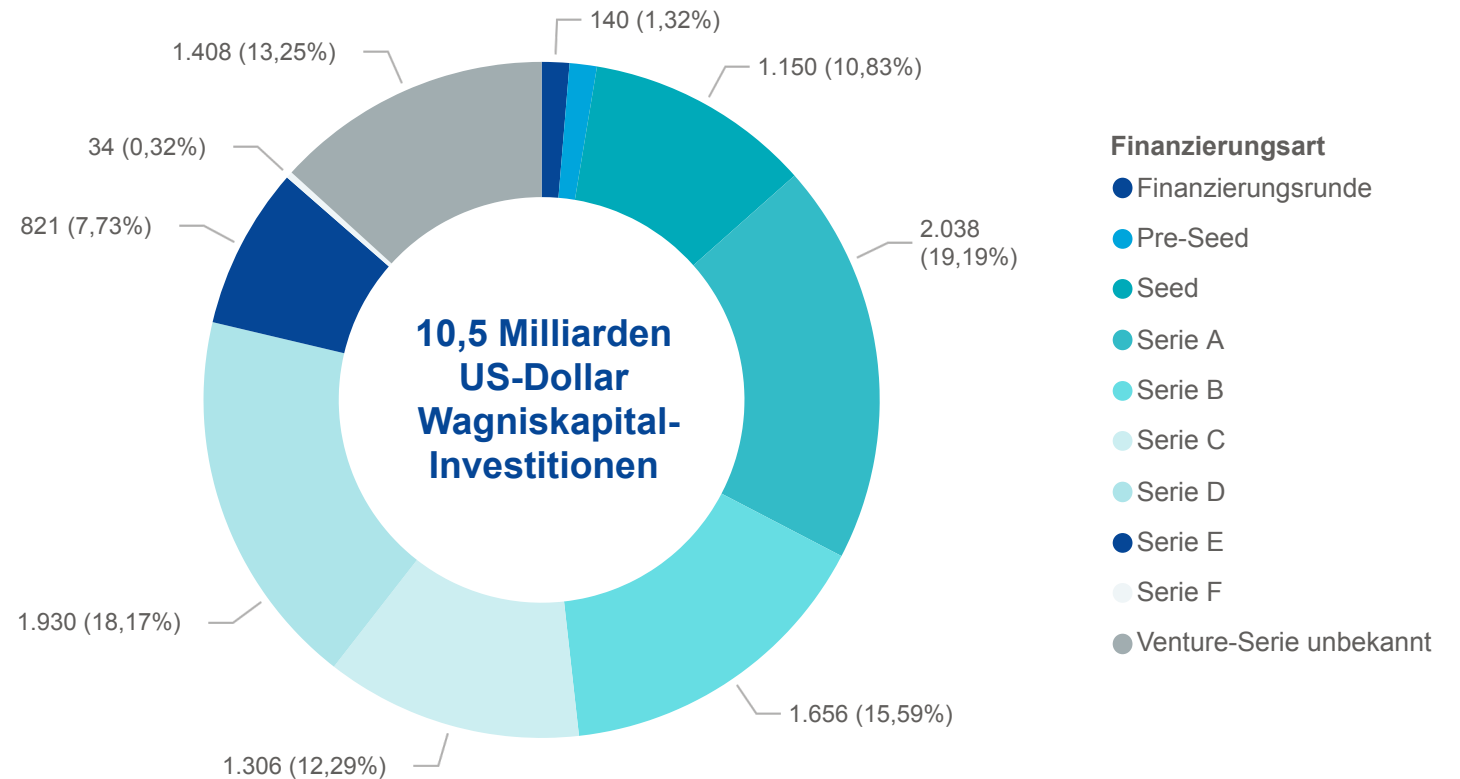
2022 wurden in Deutschland 19 Wagniskapital-Transaktionen von mehr als 100 Millionen US-Dollar getätigt. Damit flossen in diese 19 Transaktionen 3,8 Milliarden der insgesamt in Deutschland investierten 10,5 Milliarden US-Dollar an Wagniskapital.

Daten: 648 Wagniskapital-Transaktionen mit der jeweiligen Finanzierungssumme, die in Crunchbase für Deutschland aufgeführt sind.

Wagniskapital-Transaktionen von mehr als 100 Millionen US-Dollar

Unternehmen	Wagniskapital (in US-Dollar)	Finanzierungsart	Stadt	Monat
1Komma5°	217.540.508	Serie A	Hamburg	April
Booming	100.000.000	Serie D	München	Januar
Celonis	400.000.000	Serie D	München	August
CoachHub	200.000.000	Serie C	Berlin	Juni
FINN	110.000.000	Serie B	München	Mai
Forto	250.000.000	Serie D	Berlin	März
Grover	110.000.000	Serie C	Berlin	April
KINEXON	130.000.000	Serie A	München	April
Matter Labs	200.000.000	Serie C	Berlin	November
OneFootball	300.000.000	Serie D	Berlin	April
Personio	200.000.000	Serie E	München	Juni
Staffbase	116.255.476	Serie E	Chemnitz	März
Taxfix	220.000.000	Serie D	Berlin	April
Trade Republic	268.003.683	Serie C	Berlin	Juni
Vivid Money	114.416.475	Serie C	Berlin	Februar
Volocopter	170.000.000	Serie E	Bruchsal	März
Volocopter	182.000.000	Serie E	Bruchsal	November
wefox	400.000.000	Serie D	Berlin	Juli
zolar	105.795.252	Serie C	Berlin	Mai
Total	3.794.011.394			

Wagniskapital (in Millionen US-Dollar) nach Finanzierungsart

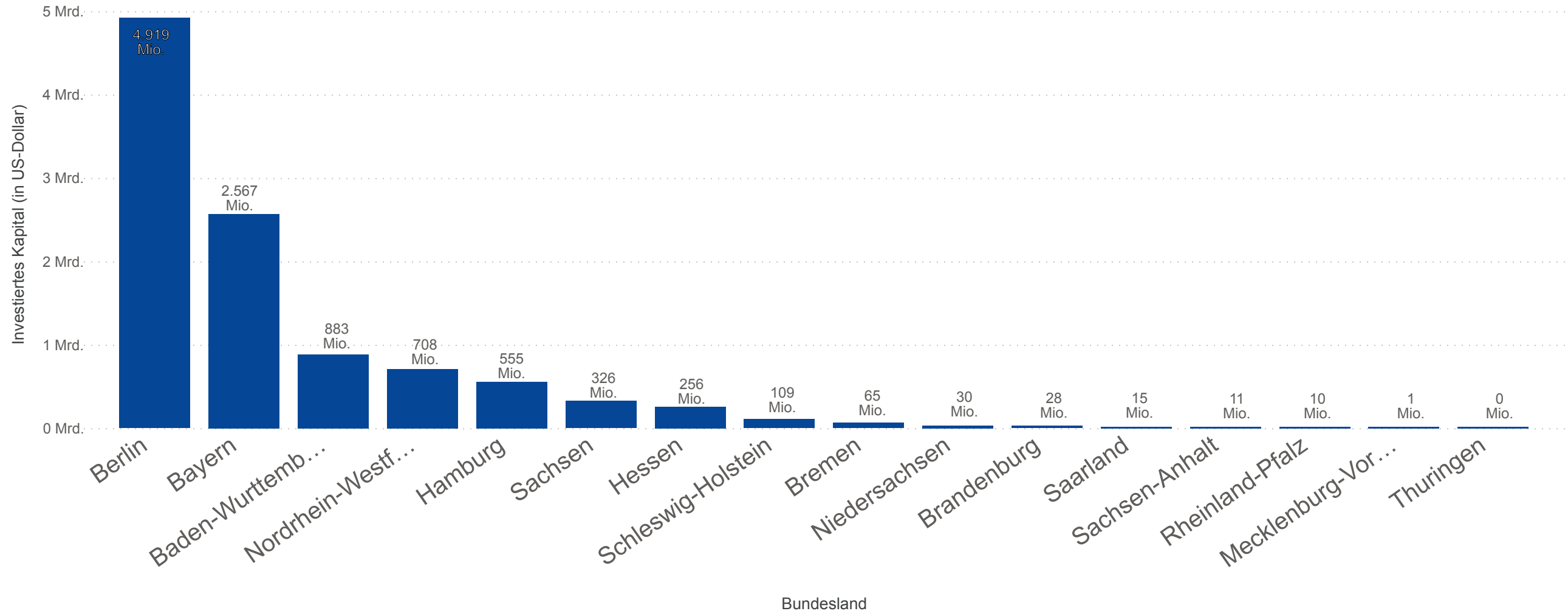


Wagniskapital-Ökosystem in Deutschland 2022 nach Bundesländern

Bei der Vergabe von Wagniskapital gibt es erhebliche geografische Unterschiede in Deutschland. Berlin bleibt mit Abstand der Hotspot für Start-up-Aktivitäten.

Daten: 648 Wagniskapital-Transaktionen mit der jeweiligen Finanzierungssumme, die in Crunchbase für Deutschland aufgeführt sind.

Investiertes Wagniskapital (in US-Dollar) nach Bundesland



Wagniskapital-Ökosystem in Deutschland 2022 nach Investoren

Der High-Tech Gründerfonds ist der aktivste Wagniskapitalgeber für deutsche Unternehmen gemessen an der Anzahl der Transaktionen. Als Einzelperson hat es Verena Pausder auf die Liste jener Investoren geschafft, die zehn oder mehr Transaktionen mit deutschen Unternehmen realisiert haben.

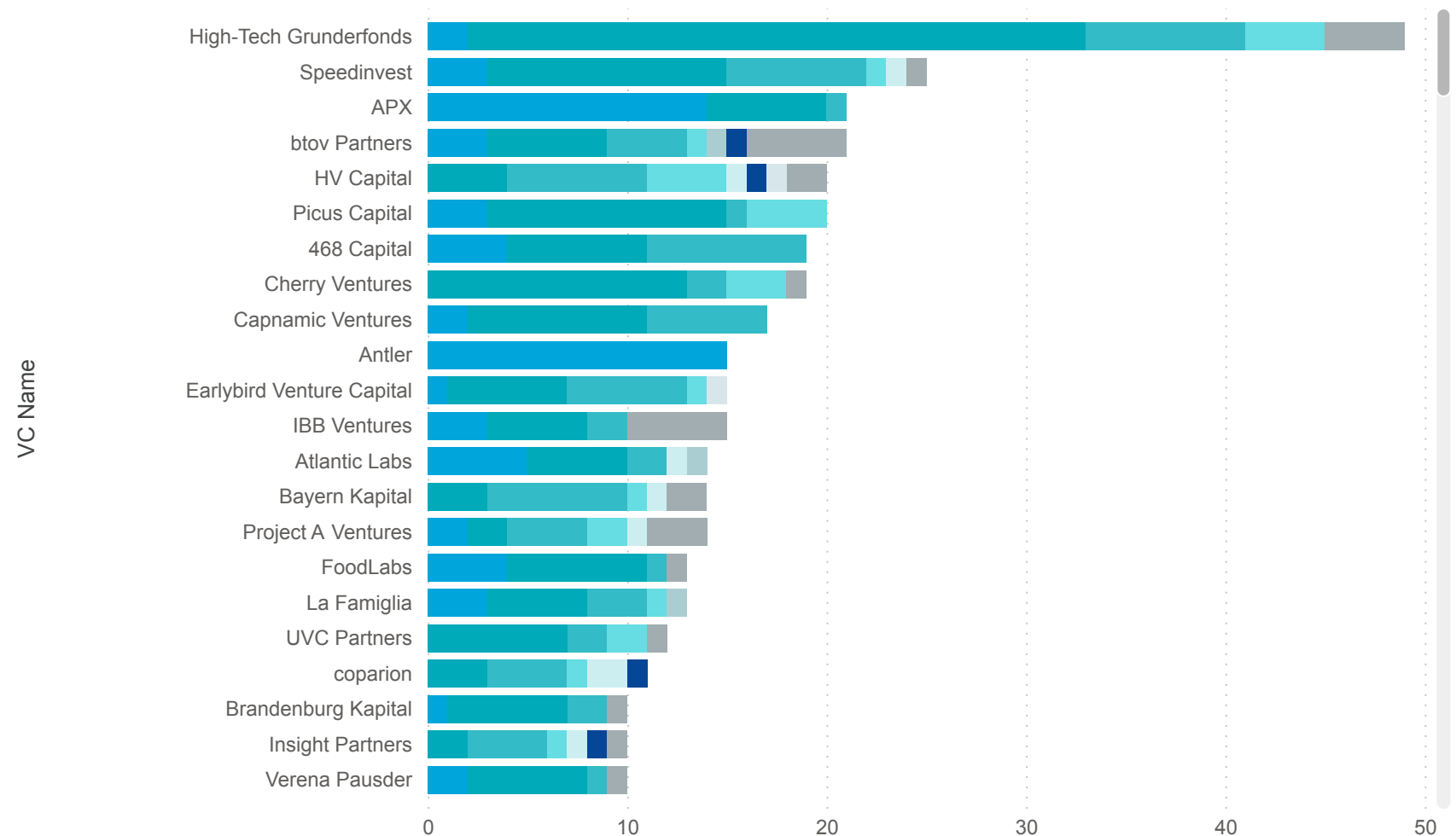
Daten: 980 Wagniskapital-Transaktionen, die im Jahr 2022 in Crunchbase für Deutschland aufgeführt sind.

Investoren mit zehn oder mehr Wagniskapital-Investitionen in deutsche Unternehmen

VC Name	Anzahl der Transaktionen
High-Tech Gründerfonds	49
Speedinvest	25
APX	21
btoV Partners	21
HV Capital	20
Picus Capital	20
468 Capital	19
Cherry Ventures	19
Capnamic Ventures	17
Antler	15
Earlybird Venture Capital	15
IBB Ventures	15
Atlantic Labs	14
Bayern Kapital	14
Project A Ventures	14
FoodLabs	13
La Famiglia	13
UVC Partners	12
coparion	11
Brandenburg Kapital	10
Insight Partners	10
Verena Pausder	10

Anzahl der Investitionen nach Finanzierungsart

Finanzierungsart ● Pre-Seed ● Seed ● Serie A ● Serie B ● Serie C ● Serie D ● Serie E ● Serie F ● Venture - Serie unbekannt



Bedeutung der WHU in 2022

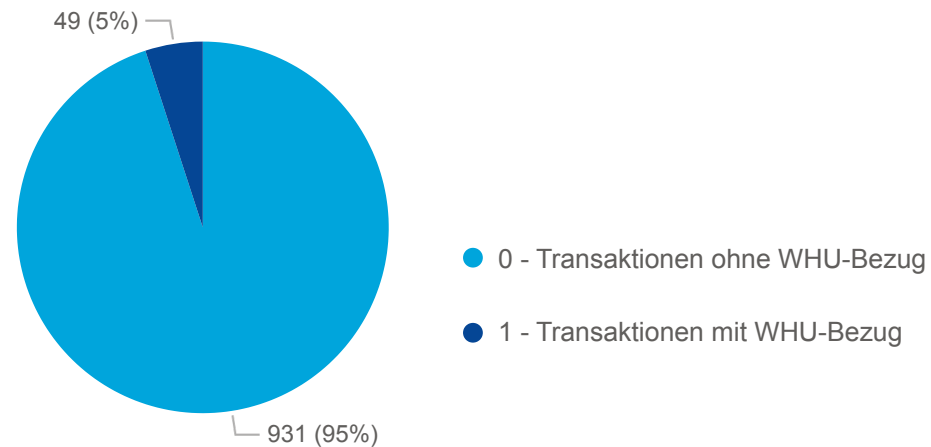
Anzahl der Wagniskapital-Transaktionen

5% aller Wagniskapital-Transaktionen in Deutschland wurden 2022 von Unternehmen abgeschlossen, die von Alumni der WHU gegründet oder mitgegründet wurden. Diese Unternehmen schlossen 10,87% aller Serie-B-Finanzierungsrunden ab.

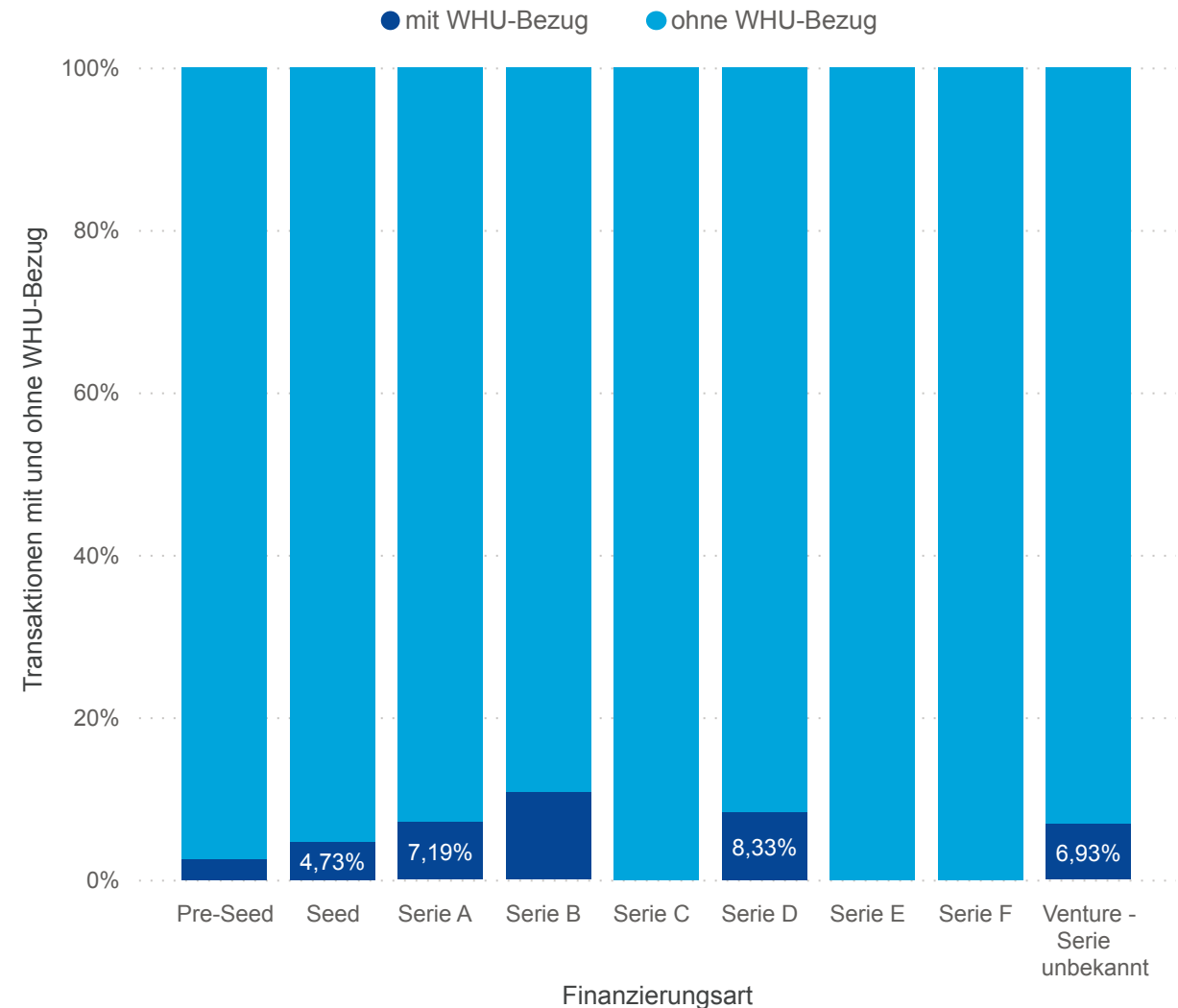
Daten: 980 Wagniskapital-Transaktionen, die im Jahr 2022 in Crunchbase für Deutschland aufgeführt sind.

Finanzierungsart	Transaktionen mit WHU-Bezug	Transaktionen ohne WHU-Bezug
Seed	20	403
Pre-Seed	6	230
Serie A	10	129
Venture - Serie unbekannt	7	94
Serie B	5	41
Serie C	0	16
Serie D	1	11
Serie E	0	6
Serie F	0	1
Total	49	931

Anteil von Transaktionen mit und ohne WHU-Bezug



Anteil von Transaktionen mit und ohne WHU-Bezug nach Finanzierungsart

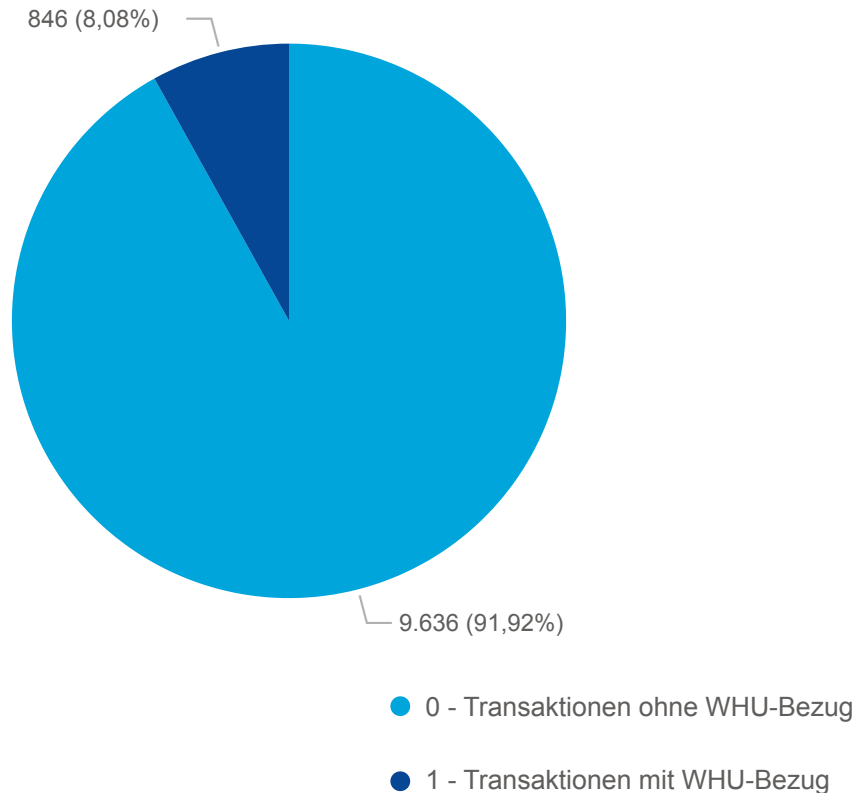


Bedeutung der WHU in 2022 Finanzierungen durch Wagniskapital-Runden

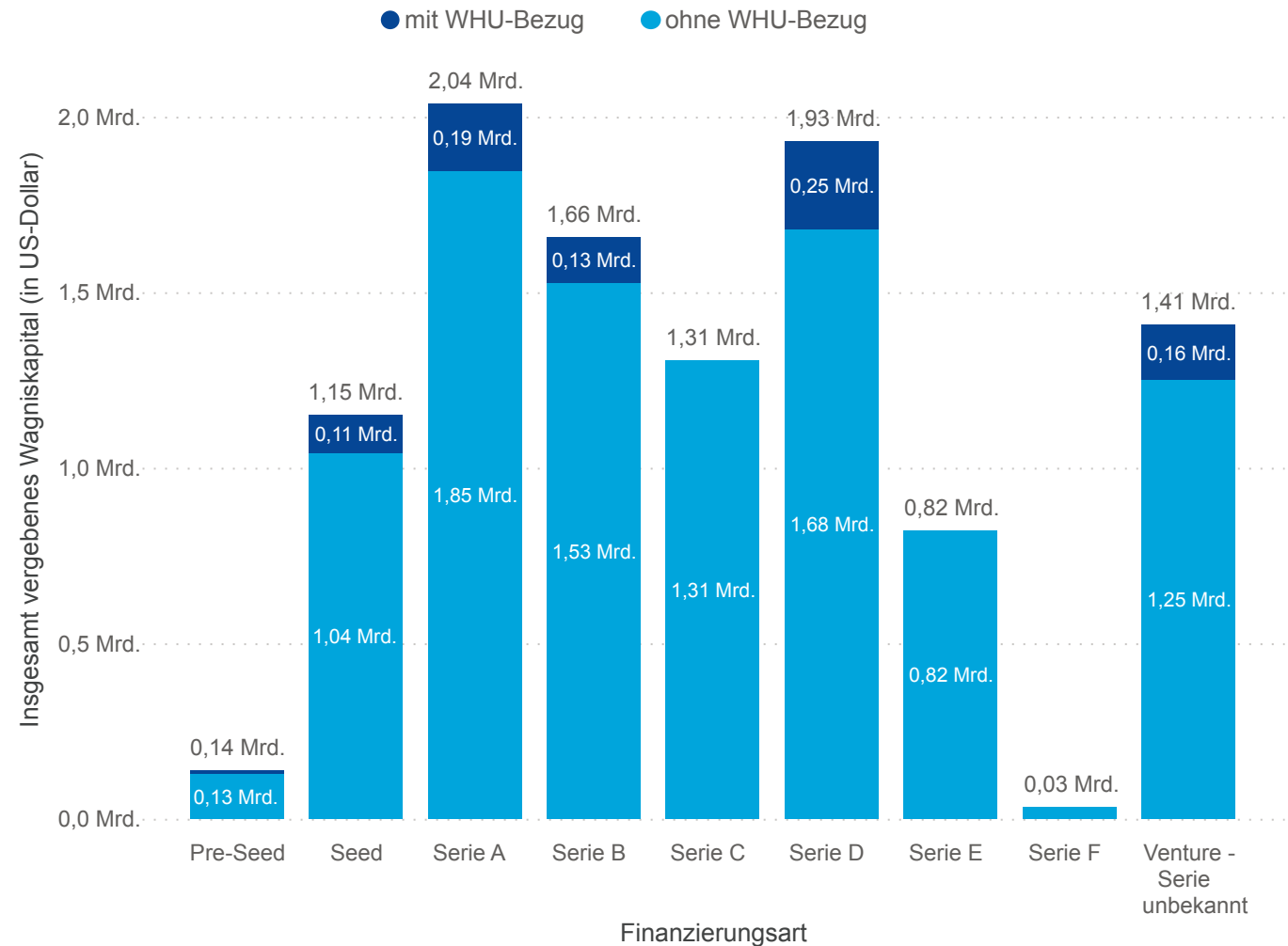
8,08 % des 2022 in Deutschland investierten Wagniskapitals wurde an in Deutschland ansässige Unternehmen von WHU-Gründenden vergeben. Diese Start-ups sammelten insgesamt 846 Millionen US-Dollar an Wagniskapital ein.

Daten: 648 Wagniskapital-Transaktionen mit der jeweiligen Finanzierungssumme, die in Crunchbase für Deutschland aufgeführt sind.

Anteil des Wagniskapitals (in Millionen US-Dollar) von Unternehmen mit und ohne WHU-Bezug



Anteil des Wagniskapitals (in US-Dollar) von Unternehmen mit und ohne WHU-Bezug



Bedeutung der WHU in 2022

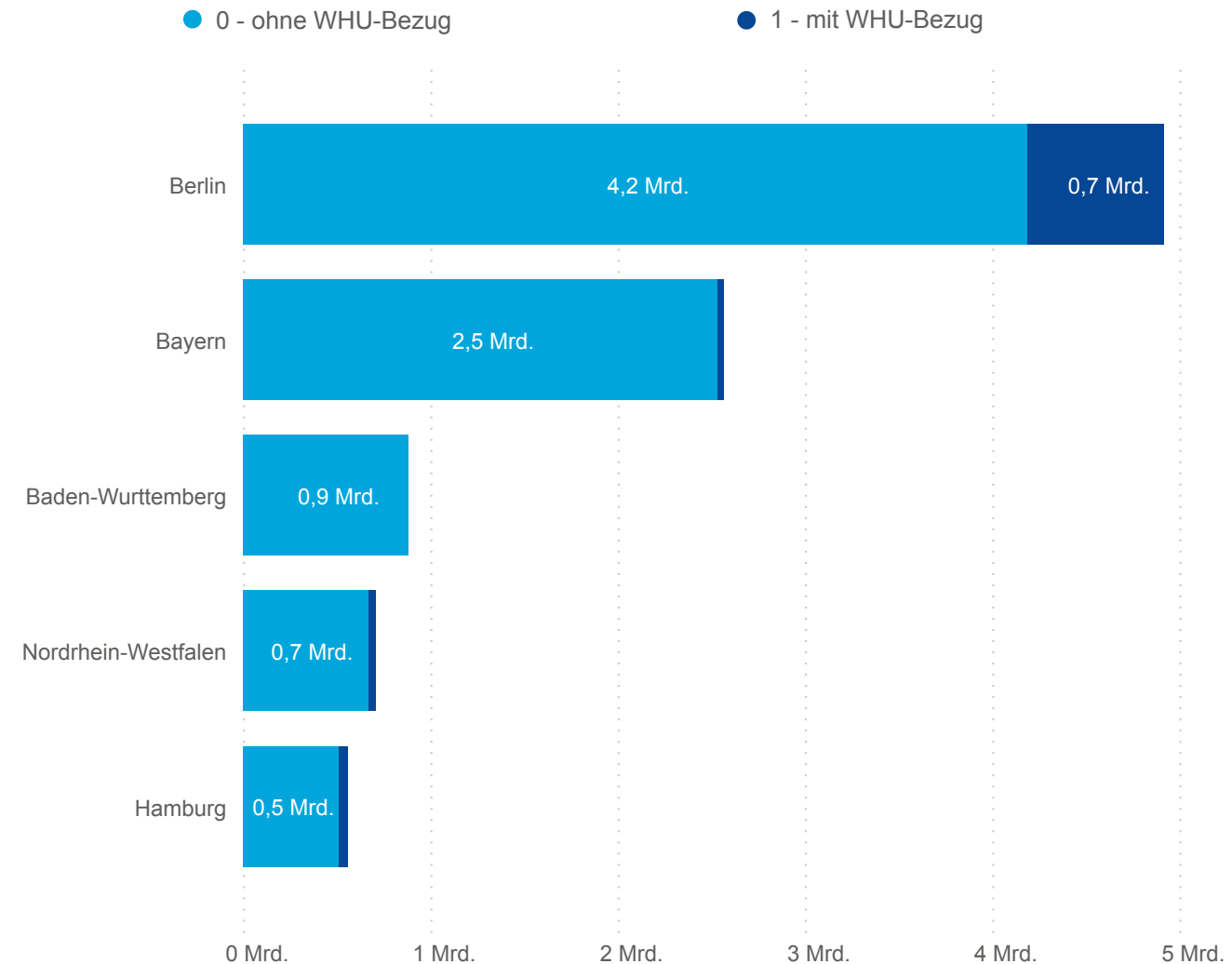
Geografischer Einfluss

Das unternehmerische Ökosystem der WHU ist in Bezug auf Wagniskapital-Finanzierungen stark in Berlin konzentriert. 9% aller Wagniskapital-Transaktionen in Berlin wurden von Unternehmen von WHU-Gründenden abgeschlossen. 14% des veröffentlichten und in Berlin investierten Wagniskapitals ging an Unternehmen von WHU-Gründenden.

Zahl der Wagniskapital-Transaktionen nach Bundesland (n = 980)

Bundesland	Anzahl der WHU-Transaktionen	Gesamtanzahl der Transaktionen
Berlin	35	395
Bayern	2	202
Nordrhein-Westfalen	6	117
Baden-Württemberg	2	77
Hamburg	4	69
Hessen	0	37
Niedersachsen	0	16
Sachsen	0	16
Schleswig-Holstein	0	11
Brandenburg	0	10
Rheinland-Pfalz	0	10
Bremen	0	6
Saarland	0	5
Sachsen-Anhalt	0	5
Mecklenburg-Vorpommern	0	2
Thuringen	0	2
Total	49	980

Eingesammeltes Wagniskapital (in US-Dollar) von Unternehmen mit und ohne WHU-Bezug (n = 648)



Bedeutung der WHU in 2022 Unternehmen mit WHU-Bezug

Laut der Datenbank Crunchbase haben 49 Unternehmen, die von Alumni oder Studierenden der WHU gegründet oder mitgegründet wurden, 2022 Wagniskapital erhalten.

Unternehmen	Finanzierungsart	Wagniskapital (in US-Dollar)
Alaiko	Serie A	30.000.000
Cosuno	Serie B	30.000.000
ExpressSteuer	Serie A	27.265.192
Forto	Serie D	250.000.000
HeyJobs	Serie B	47.000.000
i2x	Venture - Serie unbekannt	11.186.421
InstaFreight	Serie B	40.000.000
Kadmos	Seed	9.443.800
Kadmos	Serie A	29.133.694
Lendis	Serie A	34.034.249
Levity	Seed	8.300.000
McMakler	Venture - Serie unbekannt	56.651.510
MYNE Homes	Seed	23.938.846
NUMA Group	Venture - Serie unbekannt	45.125.858
Ostrom	Serie A	9.776.208
Patronus Group	Seed	7.000.000
Patronus Group	Serie A	26.762.032
PowerUs	Seed	10.000.000
Raisin	Venture - Serie unbekannt	33.909.493
retraced	Seed	6.477.271
Sastrify	Serie A	14.893.363
Secjur	Seed	5.790.125
Sunvigo	Venture - Serie unbekannt	10.930.251
Superlist	Seed	11.029.371
Warehousing1	Serie A	10.864.345
Wunder Mobility	Serie B	11.894.236



WHU
**Entrepreneurship
Center**

WHU 
Otto Beisheim School of Management

Unternehmen	Finanzierungsart	Wagniskapital (in US-Dollar)
35up	Serie A	5.000.000
Alloy	Pre-Seed	2.790.873
Embea	Pre-Seed	2.518.813
Empion	Pre-Seed	2.502.982
Februar	Pre-Seed	1.482.908
fulfin	Serie A	4.455.629
hakuna	Seed	3.932.579
heyData	Seed	3.295.873
LiSA	Seed	2.747.937
MVP Match	Seed	4.993.747
Ostrom	Seed	4.985.332
Prematch	Seed	1.777.807
Sunhero	Seed	3.957.100
Yoffix	Seed	581.873

Unternehmen	Finanzierungsart
BEAT81	Seed
DeepSkill	Pre-Seed
ELEET GAMES	Pre-Seed
Exporo	Venture - Serie unbekannt
getmomo	Seed
HOLY Energy	Seed
Laserhub	Serie B
McMakler	Venture - Serie unbekannt
MYNE Homes	Seed

Besuchen Sie den Most Awesome Founder Podcast und hören Sie diese erfolgreichen Gründer im Interview!

[Most Awesome Founder Podcast Official Homepage](#)

[Apple Podcasts](#)

[YouTube](#)

