



DAK
Gesundheit

Gesundheitsreport 1. Halbjahr 2021

Mecklenburg-Vorpommern, Schwerin, August 2021

IGES

DAK
Gesundheit
Ein Leben lang

INHALT



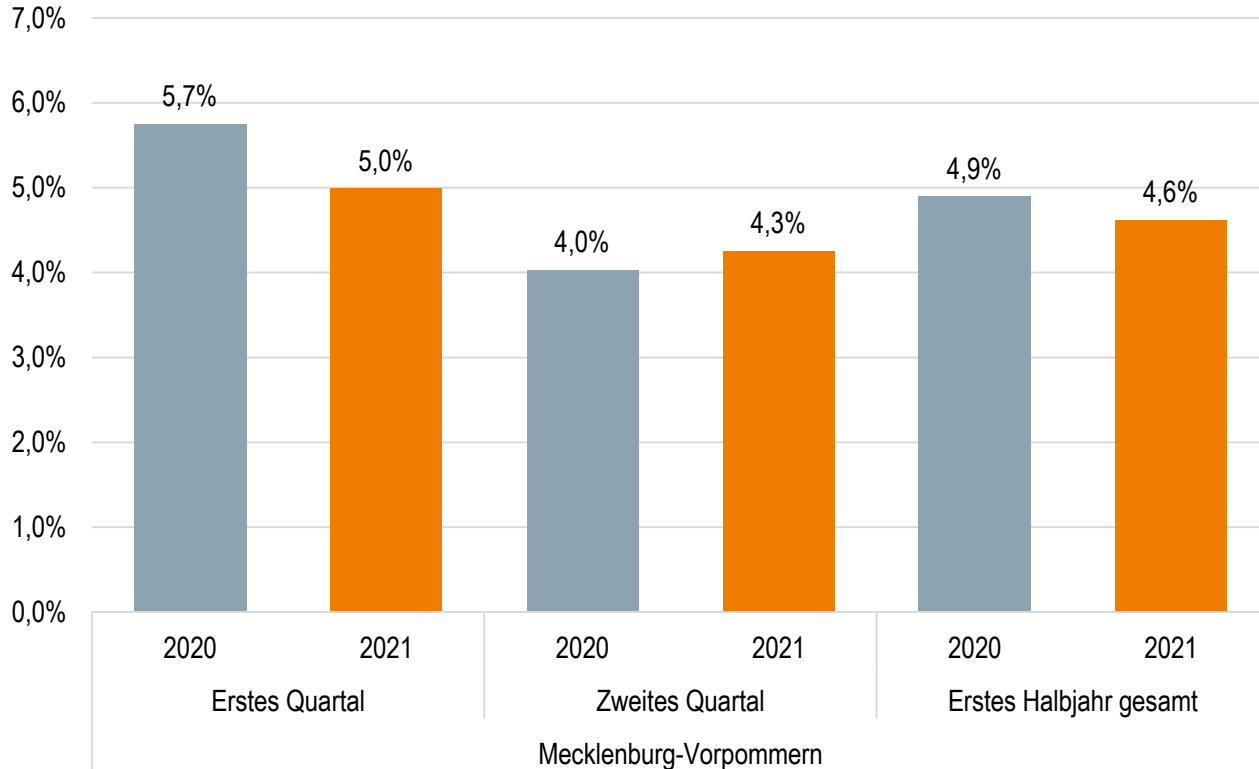
Erstes Halbjahr 2021

Mecklenburg-Vorpommern

Krankenstands-Kennzahlen im Ersten Halbjahr 2021 im Vergleich zum Vorjahr

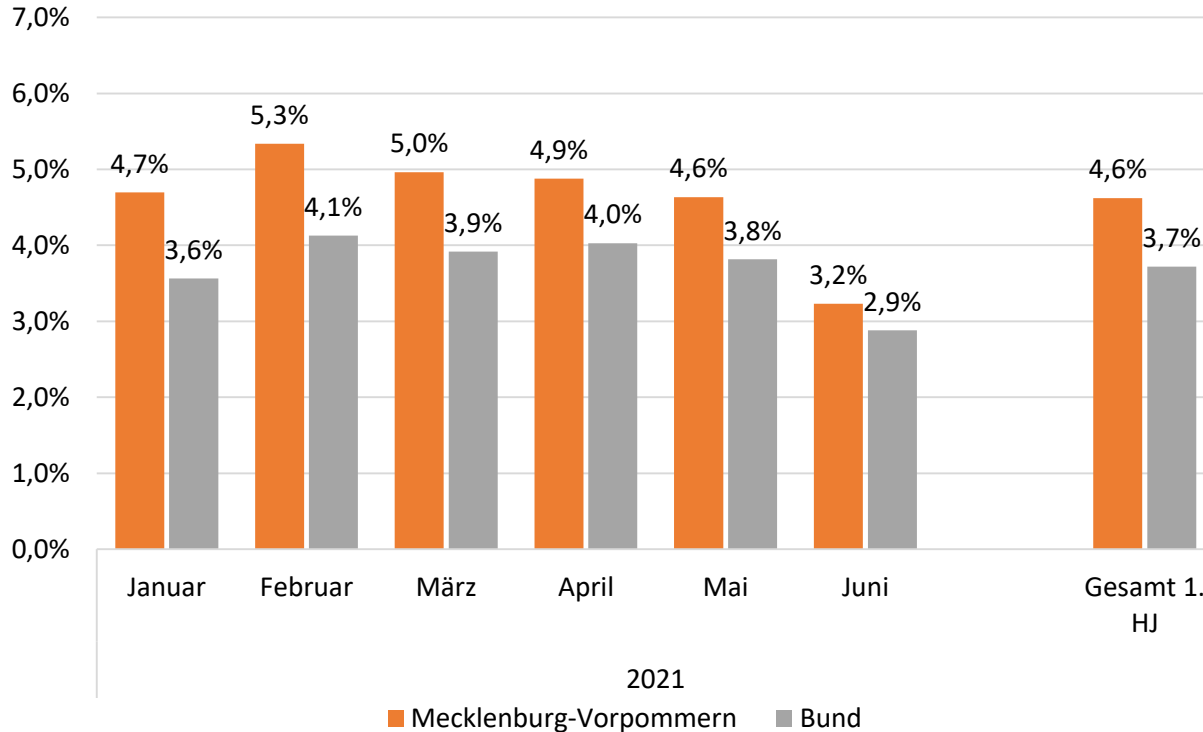
	1. HJ 2021	1. HJ 2020
Krankenstand gesamt	4,6%	4,9%
Betroffenenquote	31,4%	37,3%
AU-Fälle pro 100 Versichertenhalbjahre	50,4	61,4
AU-Tage pro 100 Versichertenhalbjahre	836,2	890,3
Durchschnittliche Erkrankungsdauer (Tage)	16,6	14,5

Krankenstand im Ersten Halbjahr 2021



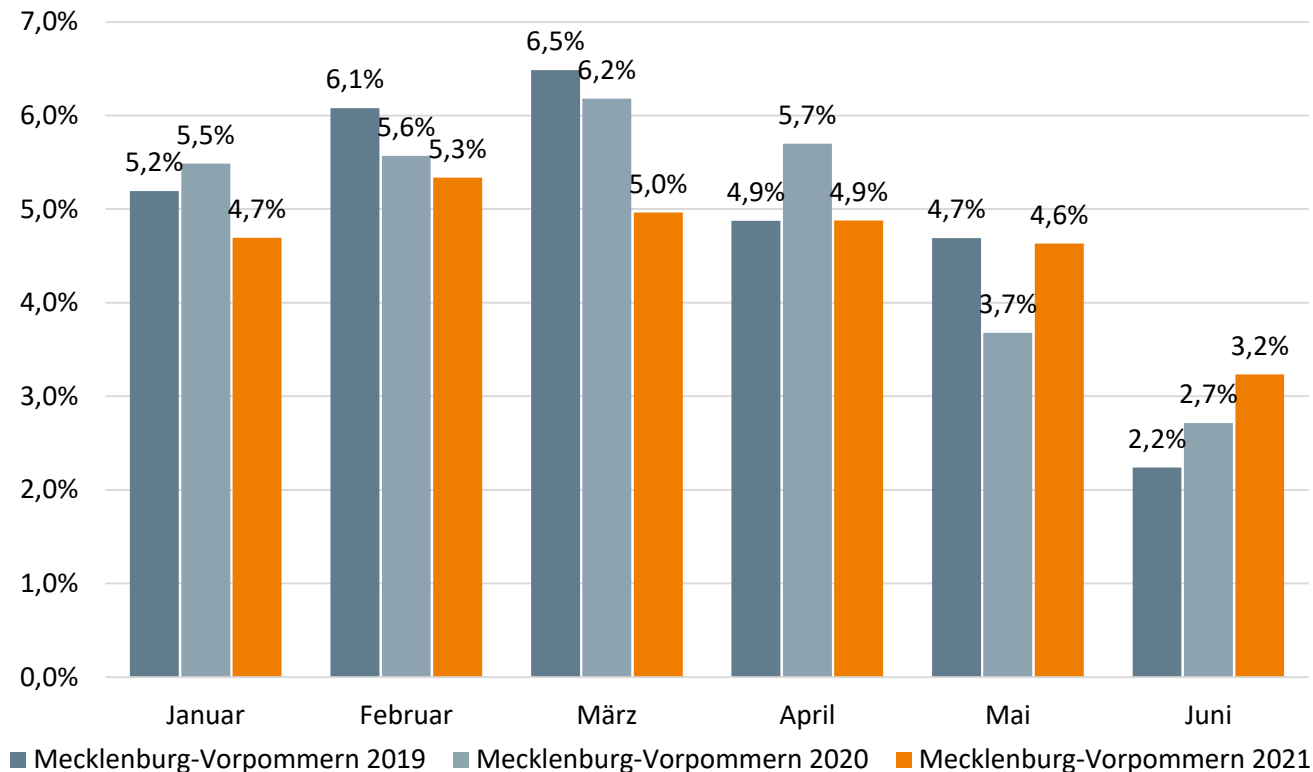
Krankenstand in Mecklenburg-Vorpommern sinkt im ersten Quartal und steigt im zweiten Quartal 2021 gegenüber dem Vorjahreswert. Insgesamt sinkt damit der Krankenstand für das erste Halbjahr leicht gegenüber 2020.

Krankenstandentwicklung 2021 im Bundesvergleich



Die zeitliche Entwicklung des Krankenstands in Mecklenburg-Vorpommern verläuft im ersten Halbjahr deutlich über dem Bundesvergleich. Insgesamt liegt der Krankenstand in Mecklenburg-Vorpommern im ersten Halbjahr 2021 deutlich über dem Bundeswert.

Krankenstandentwicklung nach Monaten 2019 bis 2021



Krankenstand in Mecklenburg-Vorpommern liegt noch bis April unter dem Vorjahreswert, im Mai/Juni aber leicht darüber.

Regionale Unterschiede beim Krankenstand



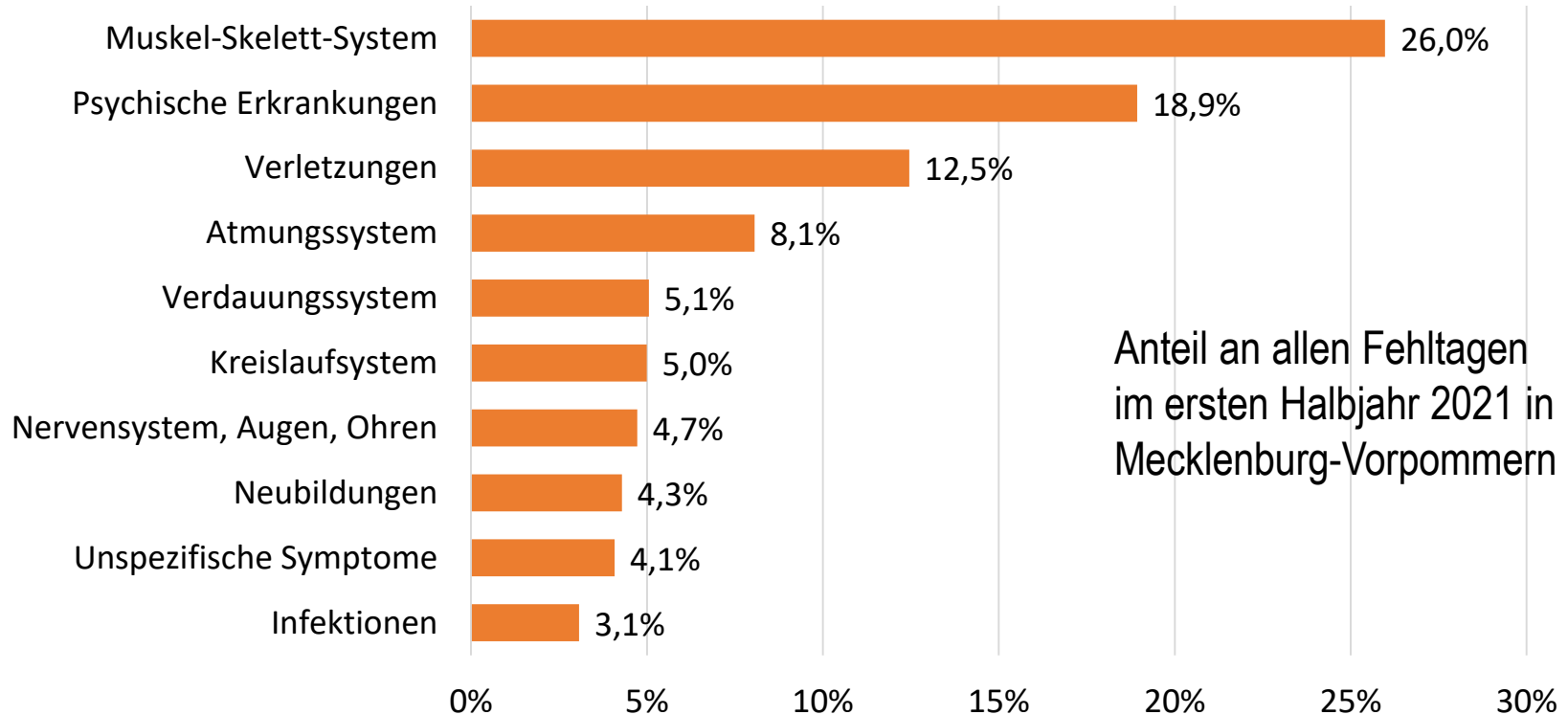
Große regionale Unterschiede im ersten Halbjahr 2021

In Ostdeutschland bis auf Sachsen und im Saarland lagen die Krankenstände deutlich über dem Durchschnitt.

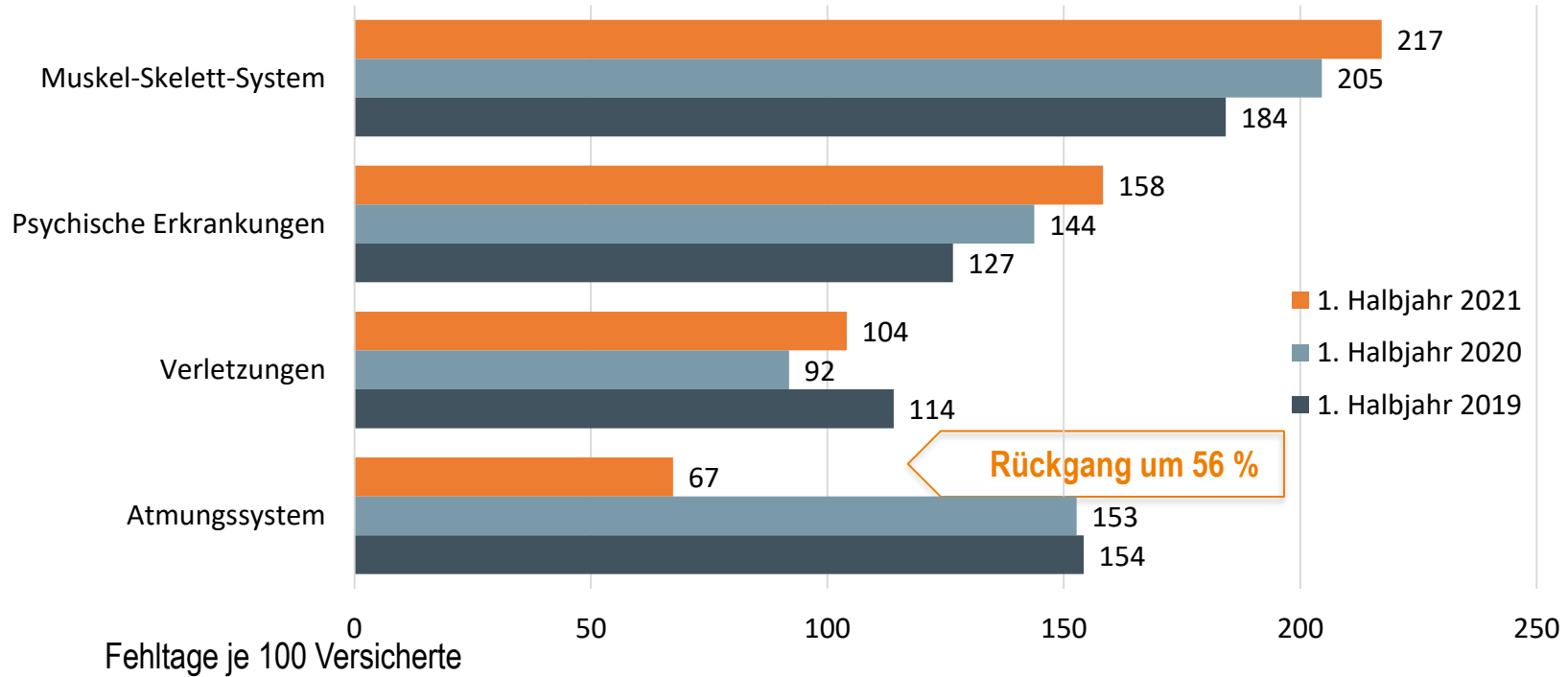
Spektrum insgesamt

Den niedrigsten Krankenstand im ersten Halbjahr 2021 hatte Baden-Württemberg mit 3,0 Prozent, Brandenburg mit 4,9 Prozent den höchsten.

Bei welchen Erkrankungen gab es die meisten Fehltage?



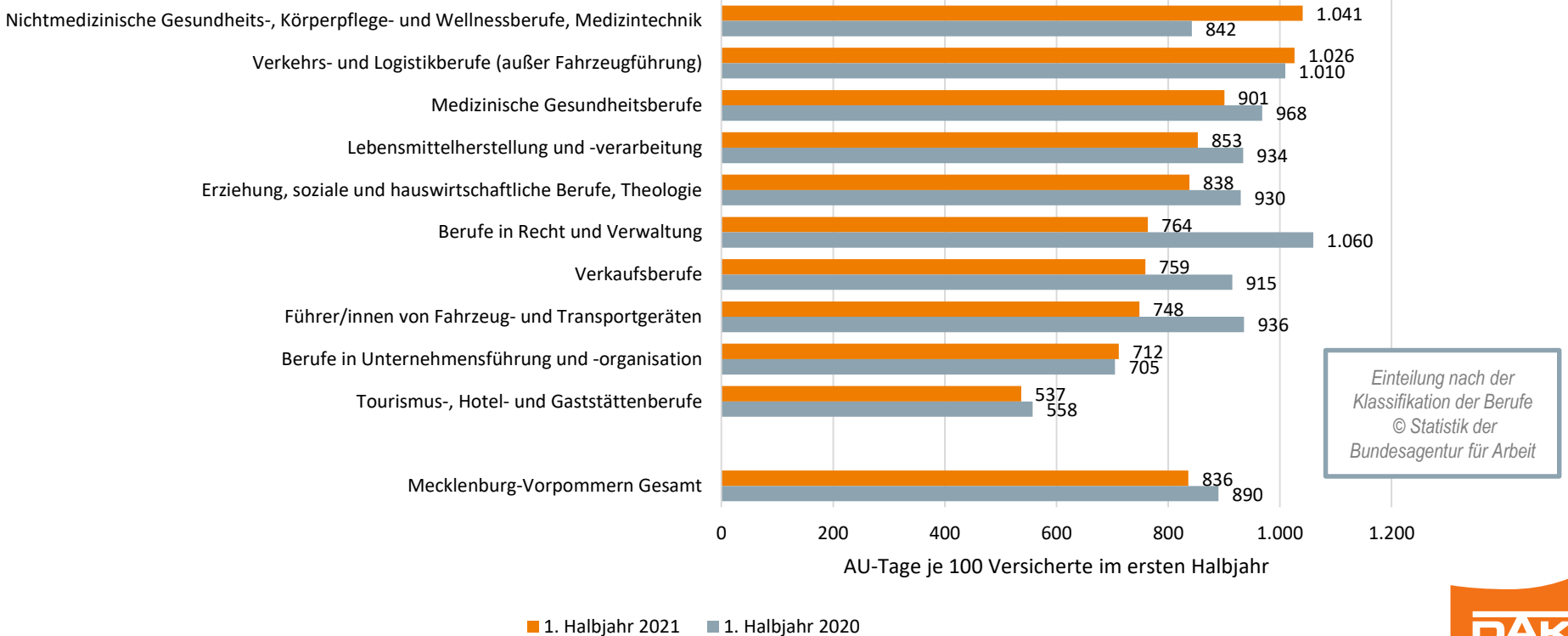
Die wichtigsten Erkrankungsgruppen im ersten Halbjahr 2019 - 2021



Berufsgruppen Erstes Halbjahr 2021

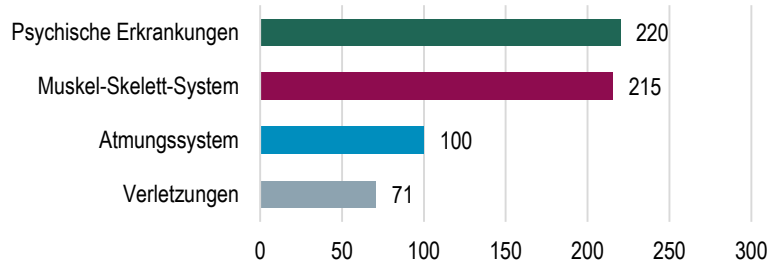
Mecklenburg-Vorpommern

Fehlzeiten im Vergleich zum Vorjahr nach Berufsgruppen

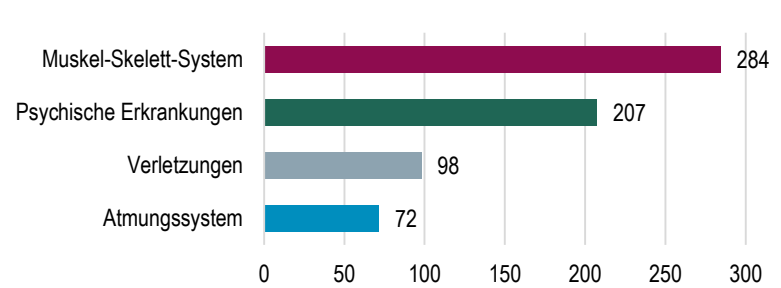


Spektrum der Fehlzeiten für besonders relevante Berufsgruppen im Corona Jahr

Medizinische Gesundheitsberufe z.B. Gesundheits- und Krankenpflege, Arztpraxen

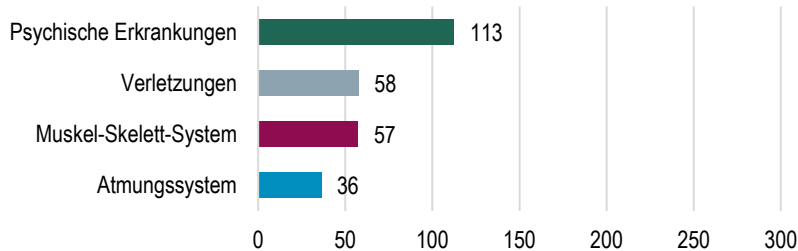


Nichtmedizinische Gesundheits-, Körperpflege- und Wellnessberufe, Medizintechnik z.B. Altenpflege

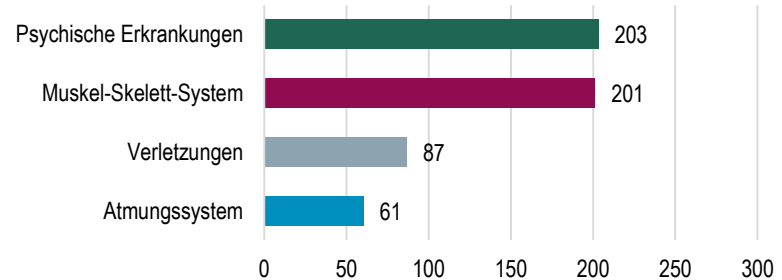


Fehltag je 100 Versicherte im ersten HJ 2021

Lehrende und ausbildende Berufe z.B. Lehrkräfte in Schulen, Hochschulen etc



Verkaufsberufe z.B. Verkauf, Einzelhandel



F a z i t

- **Krankenstand in Mecklenburg-Vorpommern liegt im ersten Halbjahr 2021 bei 4,6 Prozent und damit etwas unter dem Vorjahreswert.**
- **Im Vergleich zum Bund ist der Krankenstand in Mecklenburg-Vorpommern deutlich höher.**
- **Die Entwicklung des Krankenstands während der Corona-Krise im ersten Halbjahr 2021 zeigt von Januar bis April einen deutlichen Rückgang im Krankenstand. Insgesamt sinkt der Krankenstand.**
- **Insbesondere Fehlzeiten durch Atemwegserkrankungen sinken im ersten Halbjahr 2021 gegenüber dem Vorjahreszeitraum.**
- **Einen Rückgang im Krankenstand erkennt man praktisch in allen Berufsgruppen. Besonders stark fällt der Rückgang in Homeoffice geeigneten Berufen aus, aber auch andere Berufsgruppen profitieren vom Rückgang.**

VIELEN
DANK.



Fehltage je 100 Versicherte im 1. HJ 2021

Berufshauptgruppen (*)	2020					2021				
	1. HJ Gesamt	Muskel-Skelett-System	Psychische Erkrankungen	Atmungs-system	Verletzungen	1. HJ Gesamt	Muskel-Skelett-System	Psychische Erkrankungen	Atmungs-system	Verletzungen
Land-, Tier- und Forstwirtschaftsberufe	976,0	271,6	267,5	96,6	120,5	1032,6	283,8	84,3	48,2	300,5
Kunststoffherstellung und -verarbeitung, Holzbe- und -verarbeitung	1331,7	497,4	87,7	218,0	87,1	789,8	188,8	52,3	56,9	135,1
Metallerzeugung und -bearbeitung, Metallbauberufe	937,6	176,0	64,6	145,7	232,6	979,2	377,9	249,7	41,2	95,7
Maschinen- und Fahrzeugtechnikberufe	1061,9	317,9	238,2	145,7	95,1	1593,8	777,5	107,9	98,8	137,3
Mechatronik-, Energie- und Elektroberufe	965,2	203,9	104,2	193,6	187,7	732,6	109,5	65,0	81,9	207,2
Technische Forschungs-, Entwicklungs-, Konstruktions- u. Produktionssteuerungsberufe	643,5	107,3	29,7	151,4	54,0	575,2	136,1	56,2	92,0	41,6
Lebensmittelherstellung und -verarbeitung	934,2	276,5	143,3	111,1	88,5	853,0	271,7	135,6	73,1	98,4
Hoch- und Tiefbauberufe	987,5	222,9	36,1	442,0	119,9	1578,9	1149,6	65,3	27,6	184,6
(Innen-)Ausbauberufe	1330,4	274,3	32,9	136,6	322,3	665,0	222,8	29,9	39,2	184,2
Gebäude- und versorgungstechnische Berufe	984,0	289,8	32,9	172,6	162,9	960,1	243,4	123,1	88,1	69,3
Informatik-, Informations- und Kommunikationstechnologieberufe	736,0	186,5	254,2	114,9	29,6	440,5	87,0	79,2	54,1	24,4
Verkehrs- und Logistikberufe (außer Fahrzeugführung)	1009,5	313,6	152,5	145,6	145,8	1026,5	377,5	200,3	60,8	127,4
Führer/innen von Fahrzeug- und Transportgeräten	935,9	310,1	72,6	132,2	148,1	748,4	157,5	137,9	45,9	104,3
Schutz-, Sicherheits- und Überwachungsberufe	911,4	170,2	168,9	196,9	79,3	831,3	208,9	209,6	45,9	41,6

(*) Klassifikation der Berufe © Statistik der Bundesagentur für Arbeit <http://statistik.arbeitsagentur.de/Navigation/Statistik/Grundlagen/Klassifikation-der-Berufe/KIdB2010/KIdB2010-Nav.html>

Fehltage je 100 Versicherte im 1. HJ 2021

Berufshauptgruppen (*)	2020					2021				
	1. HJ Gesamt	Muskel-Skelett-System	Psychische Erkrankungen	Atmungs-system	Verletzungen	1. HJ Gesamt	Muskel-Skelett-System	Psychische Erkrankungen	Atmungs-system	Verletzungen
Reinigungsberufe	850,0	345,1	113,5	126,7	70,6	714,0	223,0	68,1	40,7	150,5
Einkaufs-, Vertriebs- und Handelsberufe	691,0	115,8	154,3	129,4	61,9	565,2	117,6	201,7	55,7	41,6
Verkaufsberufe	914,8	168,7	174,3	124,1	71,7	759,0	201,3	203,4	60,5	86,7
Tourismus-, Hotel- und Gaststättenberufe	557,5	135,0	55,9	111,8	43,2	536,9	144,0	150,3	22,1	60,5
Berufe in Unternehmensführung und -organisation	704,9	96,5	155,9	136,4	33,7	711,6	115,4	200,8	50,2	70,7
Berufe in Finanzdienstleistungen, Rechnungswesen und Steuerberatung	705,2	111,7	126,3	177,6	24,0	571,7	99,0	180,8	66,8	33,3
Berufe in Recht und Verwaltung	1059,7	139,5	283,6	209,3	87,5	763,5	114,1	159,3	87,2	77,1
Medizinische Gesundheitsberufe	968,5	202,0	181,1	151,8	68,5	900,8	215,3	219,8	100,0	70,7
Nichtmedizinische Gesundheits-, Körperpflege- und Wellnessberufe, Medizintechnik	842,2	223,7	154,7	147,3	54,2	1041,0	284,3	207,3	71,6	97,9
Erziehung, soziale und hauswirtschaftliche Berufe, Theologie	930,0	156,1	167,4	203,9	78,1	838,1	212,2	171,7	96,0	82,8
Lehrende und auszubildende Berufe	612,3	74,9	118,2	137,5	22,3	480,5	57,4	112,5	36,1	57,6
Werbung, Marketing, kaufmännische und redaktionelle Medienberufe	1324,7	163,9	423,7	227,8	91,3	996,0	198,2	241,5	92,8	68,4

(*) Klassifikation der Berufe © Statistik der Bundesagentur für Arbeit <http://statistik.arbeitsagentur.de/Navigation/Statistik/Grundlagen/Klassifikation-der-Berufe/KIdB2010/KIdB2010-Nav.html>

Krankenstand in Mecklenburg-Vorpommern sinkt 2020

