

# Geldanlage in Zeiten wie diesen

Aktien- und Fondsinvestments boomen

Niedrigzinsumfeld: Wachstumspotenzial bei Wertpapieren

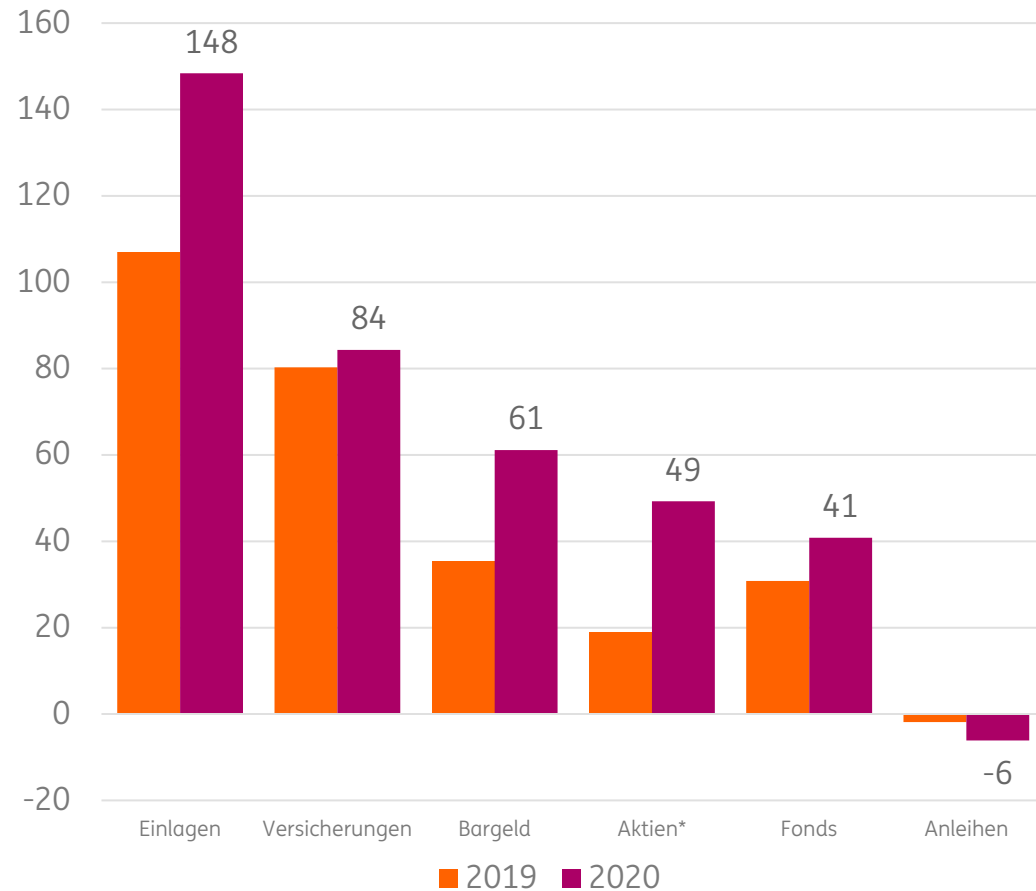
Frankfurt, Mai 2021

# Deutsche setzen auf Aktien und Fonds

- 2020 war das Jahr der Aktienanlage
  - Rekordmittel von 49 Mrd. Euro neu in Aktien angelegt
  - Anstieg von 160% gegenüber 2019
  - Anlagevolumen auch gegenüber vorherigem Rekord 1999 nahezu verdoppelt
- Auch Fonds-Investments (z.B. in ETF-, Aktien-, Geldmarkt- oder Immobilien-Fonds) steigen deutlich
  - Fonds-Investments erneut mit deutlichem Anstieg von 32% gegenüber Vorjahr
  - Investment-Volumen erreicht 41 Mrd. Euro
  - Höchstes Investment-Volumen seit 2001
- Vorsichtige Sparer setzen auf Bargeld
  - Bargeldsparen mit deutlichem Anstieg von 73% gegenüber Vorjahr
  - Sparvolumen erreicht neuen Rekordwert von 61 Mrd. Euro

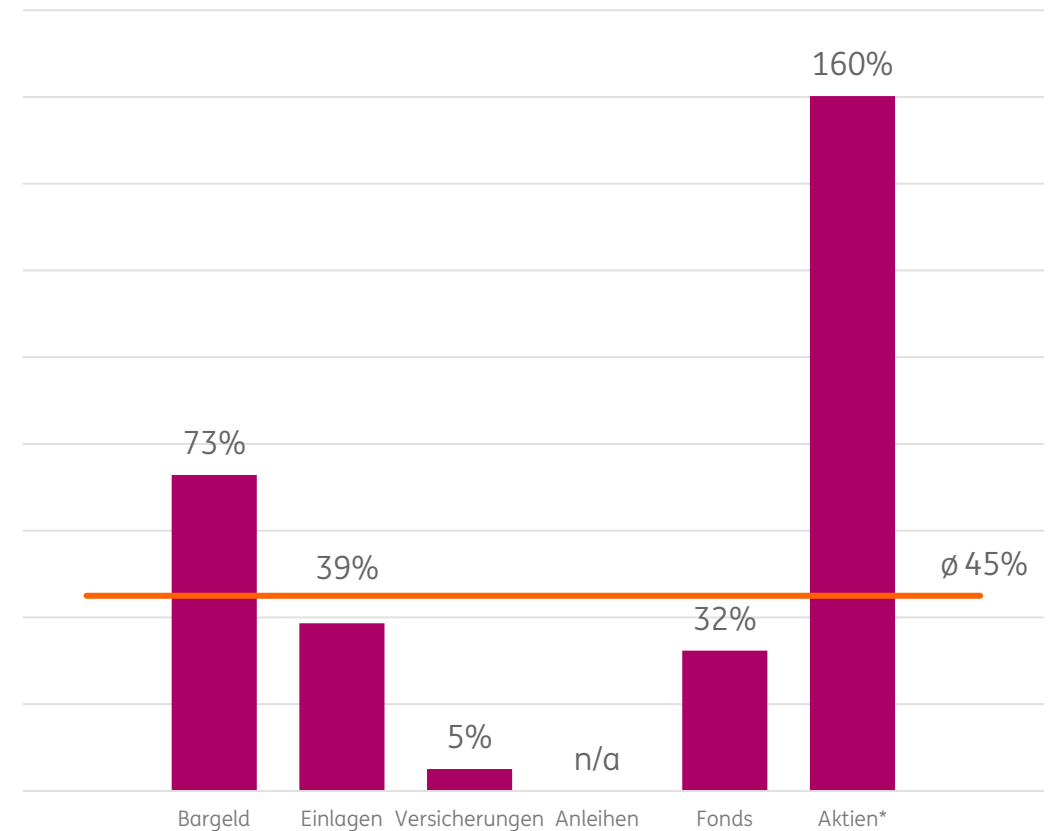
# Aktieninvestments haben sich 2020 mehr als verdoppelt

Anlagevolumen nach Kategorien  
in Mrd. Euro.



\*) Inklusive sonstige Anteilsrechte

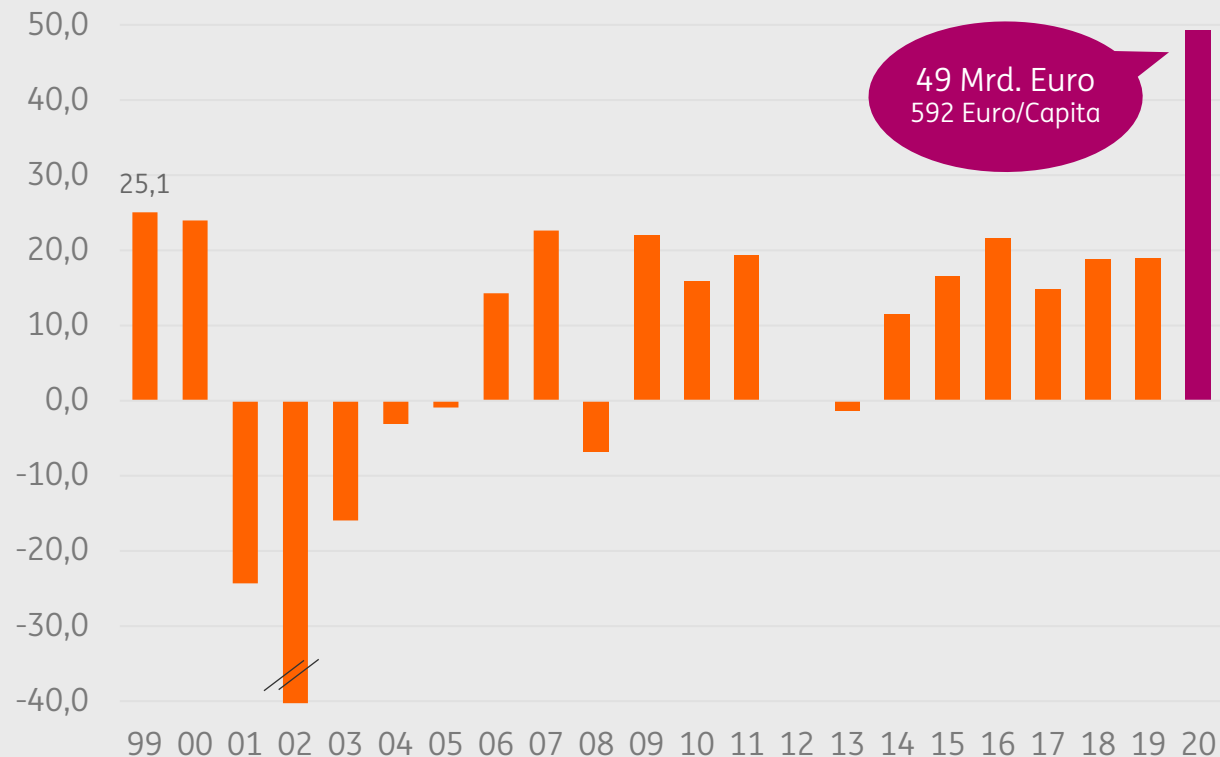
Anlagevolumen nach Kategorien  
Veränderung ggü. Vorjahr in %



\*) Inklusive sonstige Anteilsrechte  
n/a) nicht aussagefähig

# Fokus Aktien: Aktien-Investments auf Rekordhoch

## Sparvolumen Aktien\* in Mrd. Euro. p.a.



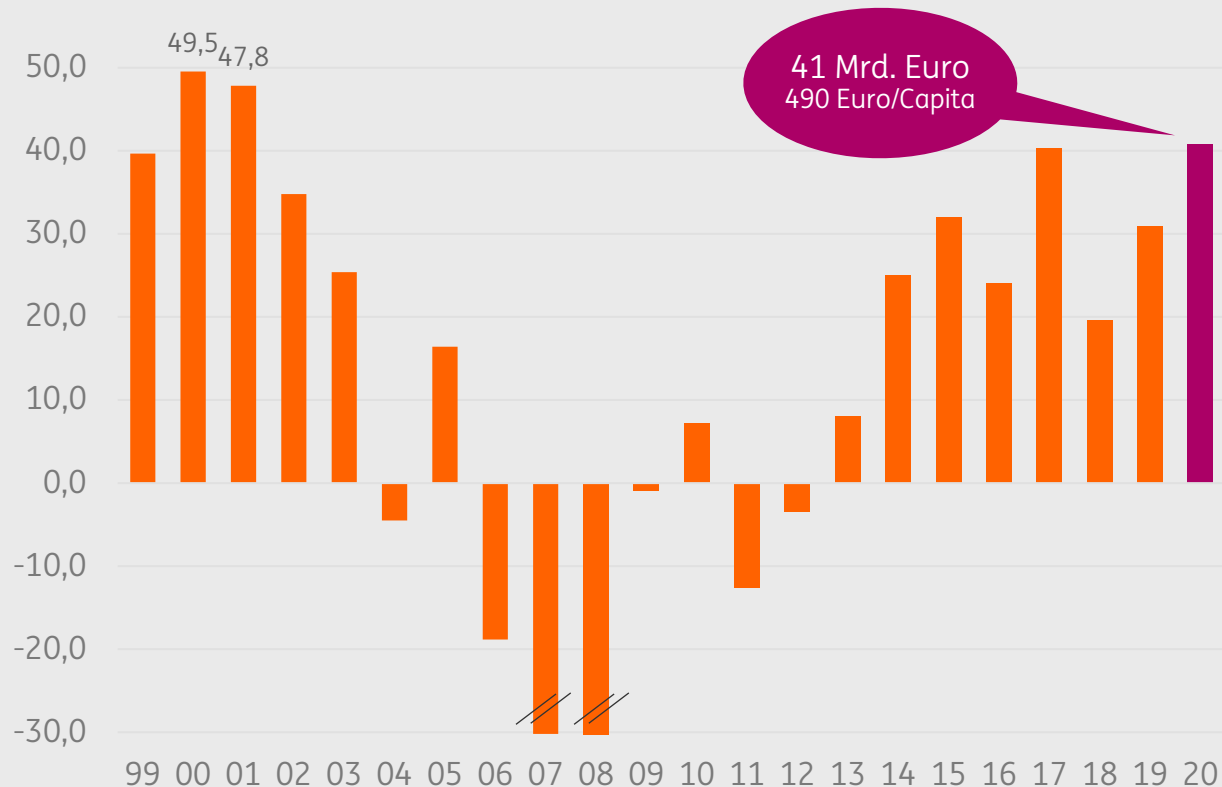
\*) Inklusive sonstige Anteilsrechte

## Wesentliche Ergebnisse

- Aktien-Investments 2020 enorm gestiegen
- 2020 Rekordmittel von 49 Mrd. Euro neu in Aktien angelegt
- Anstieg von 160% gegenüber 2019
- Anlagevolumen gegenüber vorherigem Rekord aus dem Jahr 1999 von 25,1 Mrd. Euro nahezu verdoppelt

# Fokus Fonds: Rekord-Investments seit 2001

## Sparvolumen Fonds in Mrd. Euro. p.a.



## Wesentliche Ergebnisse

- Fonds-Investments 2020 erneut mit deutlichem Anstieg von 32% gegenüber Vorjahr
- Investment-Volumen 2020 erreicht 41 Mrd. Euro
- Investments seit Anfang des Jahrtausends nur zweimal höher

# Spareinlagen historisch hoch, zugleich Zinsertrag niedrig wie nie

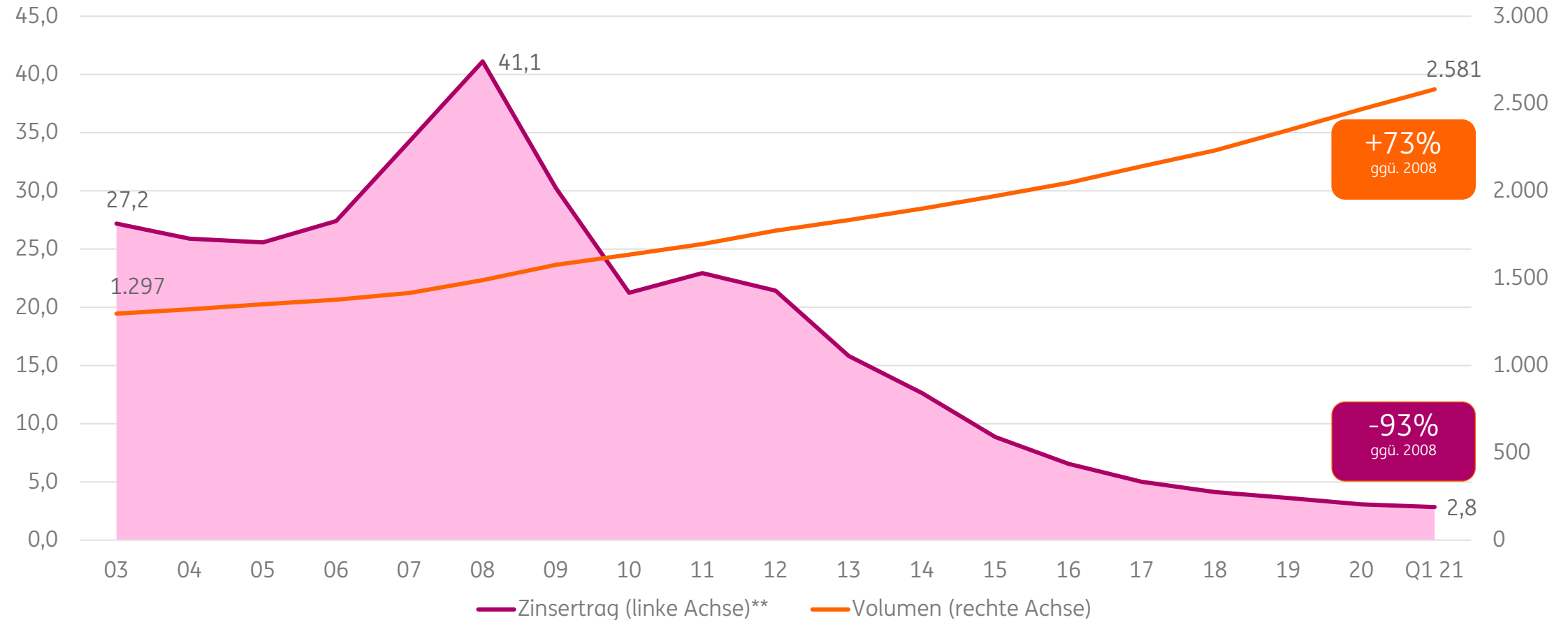
## Der Zins ist weg - die Suche nach Alternativen bleibt

- Spareinlagen (inklusive Sichtguthaben, Tages-, Termingeld) sind mit knapp 2,6 Bio. Euro nach wie vor die wichtigste Anlagekategorie für deutsche Sparer
- Spareinlagen repräsentieren aktuell fast 36% des Finanzvermögens, ihr Volumen hat sich seit 2008 um 73% erhöht
- Nach einem Höhepunkt 2008 mit Zinserträgen von 41 Mrd. Euro p.a. lagen sie im ersten Quartal 2021 hochgerechnet auf das Gesamtjahr erstmals unter 3 Mrd. Euro
- Dies entspricht einem Ertragsrückgang von mehr als 90% gegenüber 2008

# Zinseinkommen trägt nicht mehr zum Vermögensaufbau bei

## Spareinlagen\*: Volumen vs. Zinsertrag

In Mrd. Euro bzw. in Mrd. Euro p.a.



\*) Spareinlagen umfasst auch Sichtguthaben, Tages- & Termingelder

\*\*) Vor Steuerabzug

# Geldanlage

## Geldanlage in Europa klettert auf Rekordwert von 1 Bio. Euro

- Europäische Sparer haben 2020 erstmals mehr als 1 Bio. Euro neu in Finanzanlagen angelegt, das Sparvolumen hat entsprechend gegenüber 2019 um 73% auf 1,07 Bio. Euro zugelegt
- Jeder Europäer hat damit durchschnittlich 3.121,-- Euro auf die hohe Kante gelegt

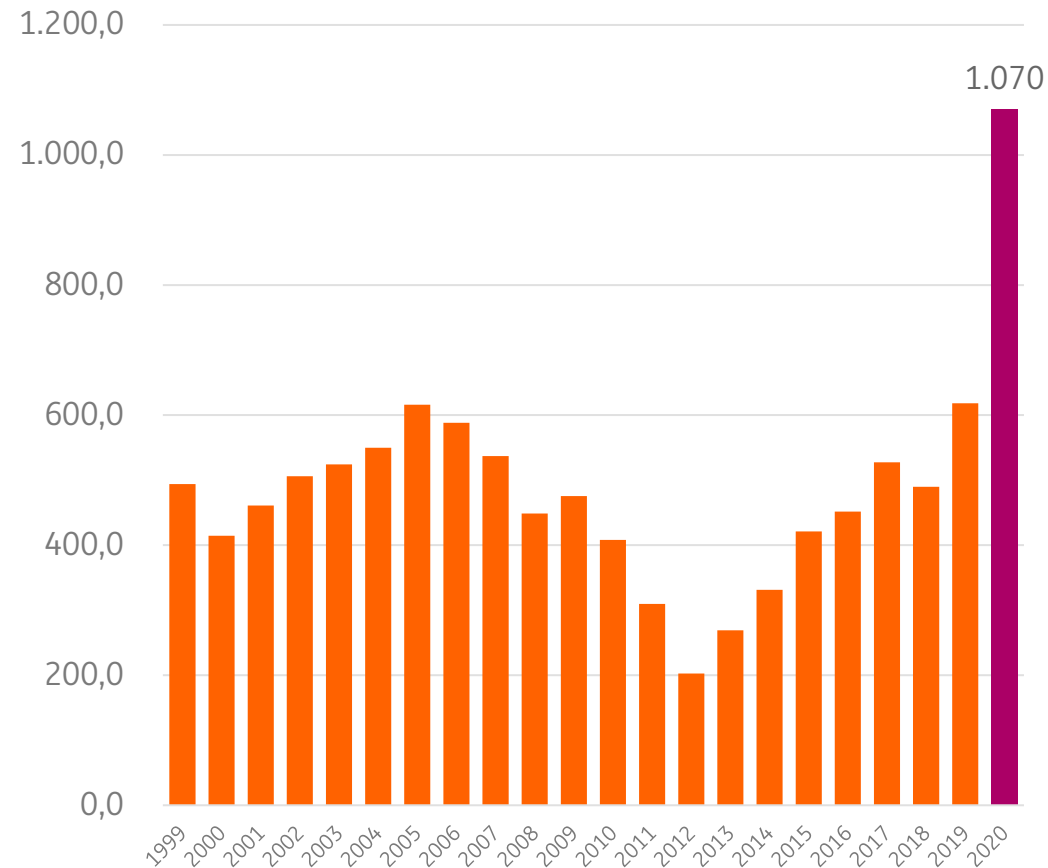
## Deutschland spart am meisten, Italien und Portugal mit höchsten Zuwachsraten

- Am meisten gespart wurde weiterhin in Deutschland (388 Mrd. Euro) gefolgt von Frankreich (261 Mrd. Euro) und Italien (123 Mrd. Euro), Spanien liegt mit 78 Mrd. Euro auf Rang 4
- Gegenüber dem Vorjahr hat das Sparvolumen in Italien am meisten zugelegt (+175%)
- Auch in Portugal (+166%), Litauen (+155%), Spanien (+119%) und den Niederlanden (+110%) hat sich das Sparvolumen jeweils mehr als verdoppelt
- Die Slowakei (-11%) und Malta (-12%) waren die einzigen Länder in Europa, in denen 2020 weniger gespart wurde

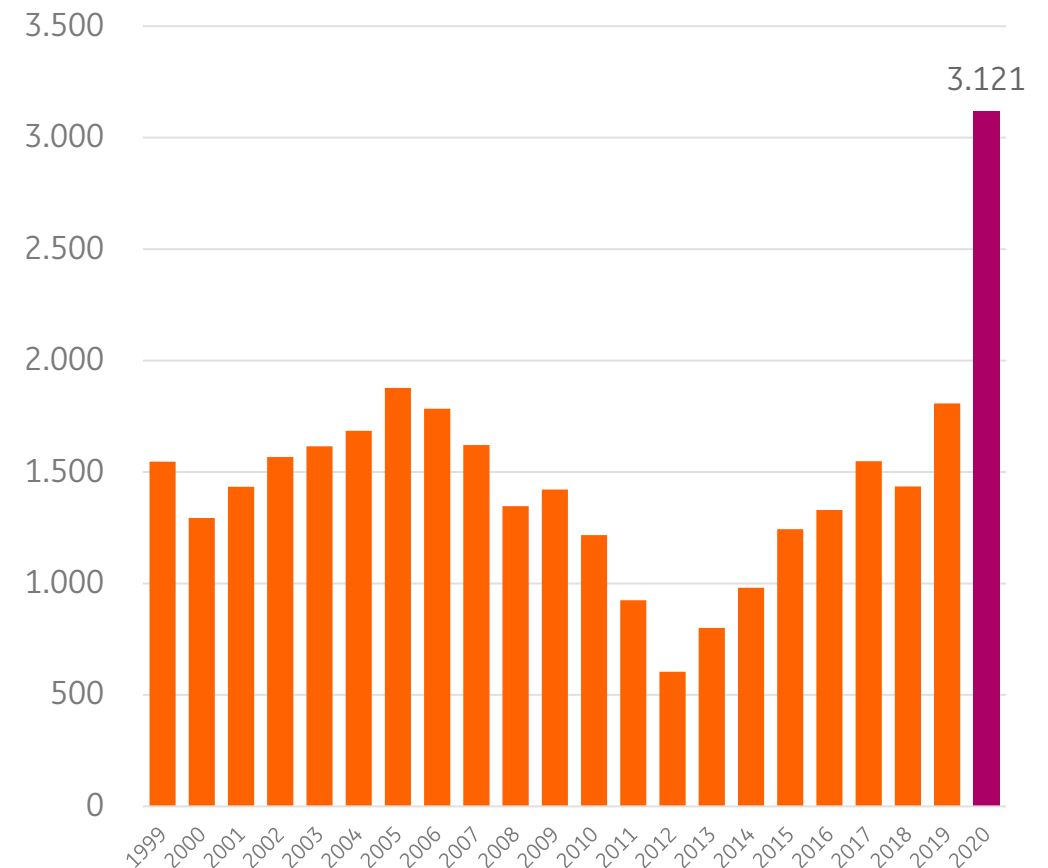


# Europa: Volumen neuer Geldanlagen ist drastisch gestiegen

Geldanlage privater Haushalte\* der Eurozone  
in Mrd. Euro. p.a.



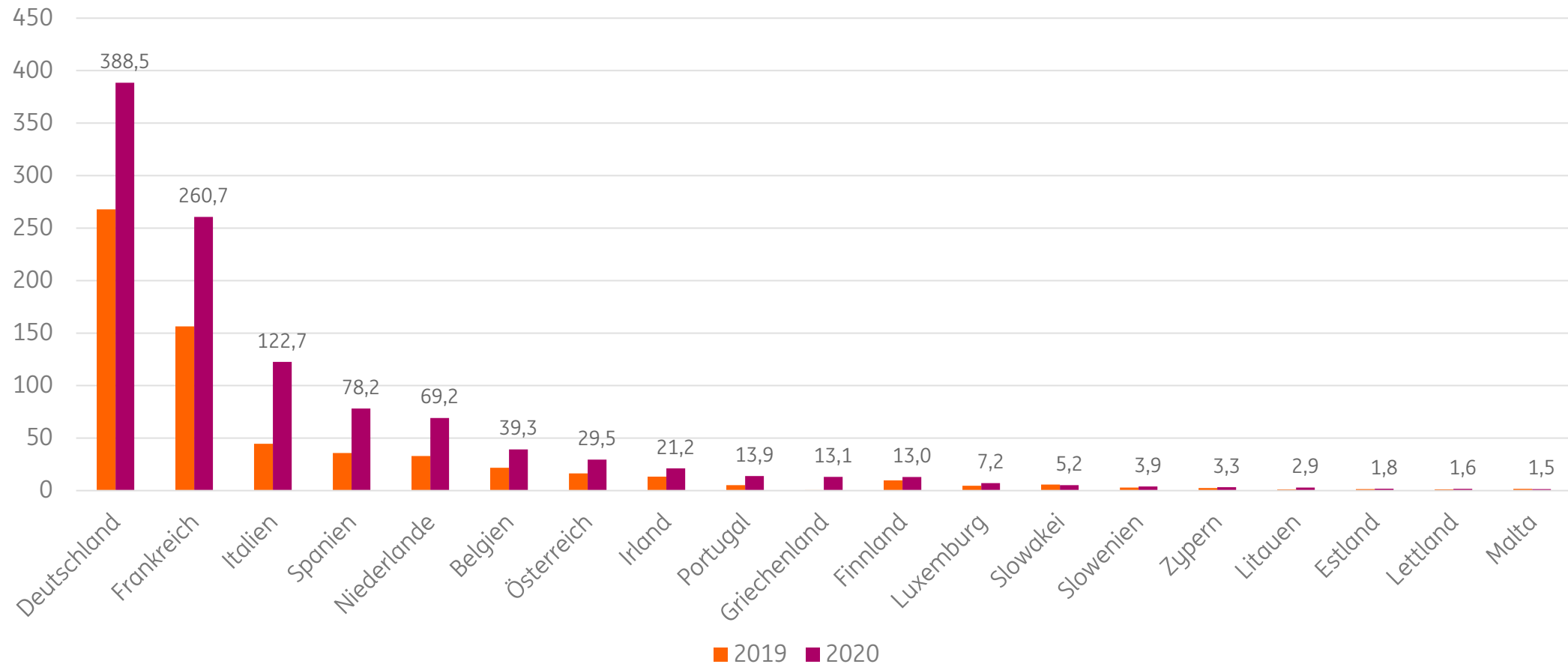
Geldanlage privater Haushalte\* der Eurozone per Capita  
in Euro per Capita



\*) Inklusive Non-Profit-Organisationen für private Haushalte, wie z.B. Kirchen, Stiftungen, Gewerkschaften

# Deutsche Europameister bei der Kapitalaufwendung für Vermögenserhalt- und aufbau

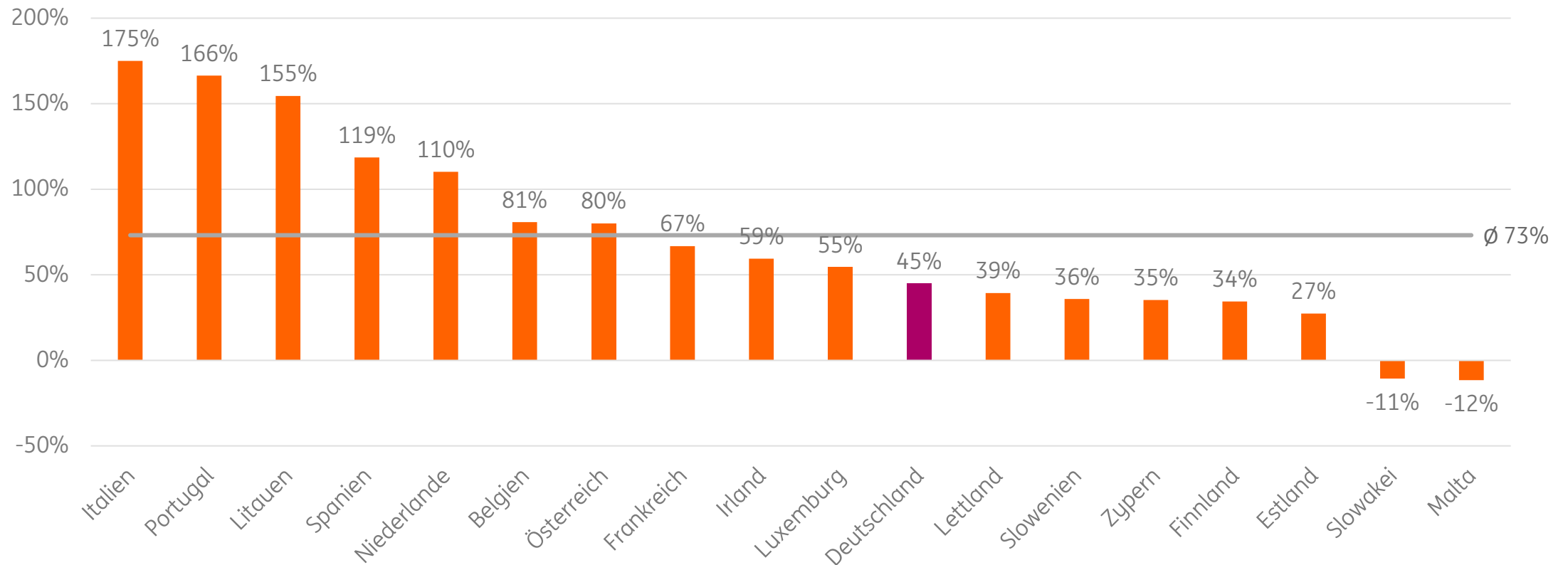
## Geldanlagevolumen nach Ländern in Mrd. Euro.



# Mediterrane Länder mit höchstem Zuwachs bei der Geldanlage

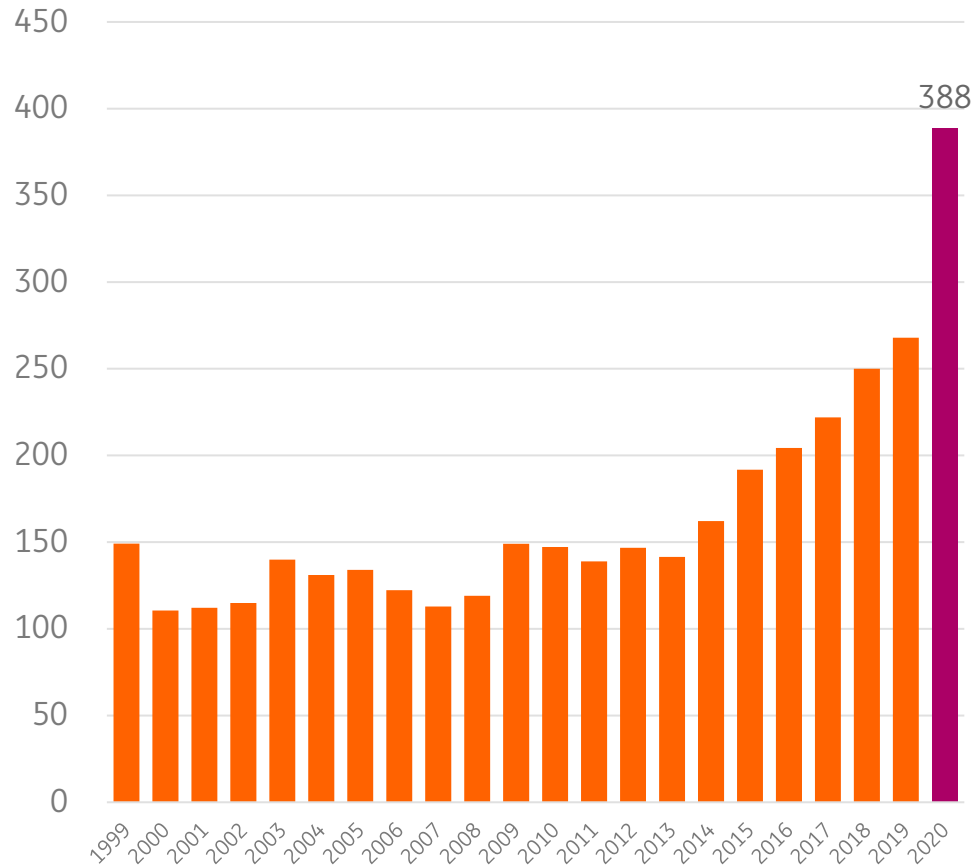
## Geldanlagevolumen nach Ländern

Veränderung 2020 ggü. Vorjahr in %

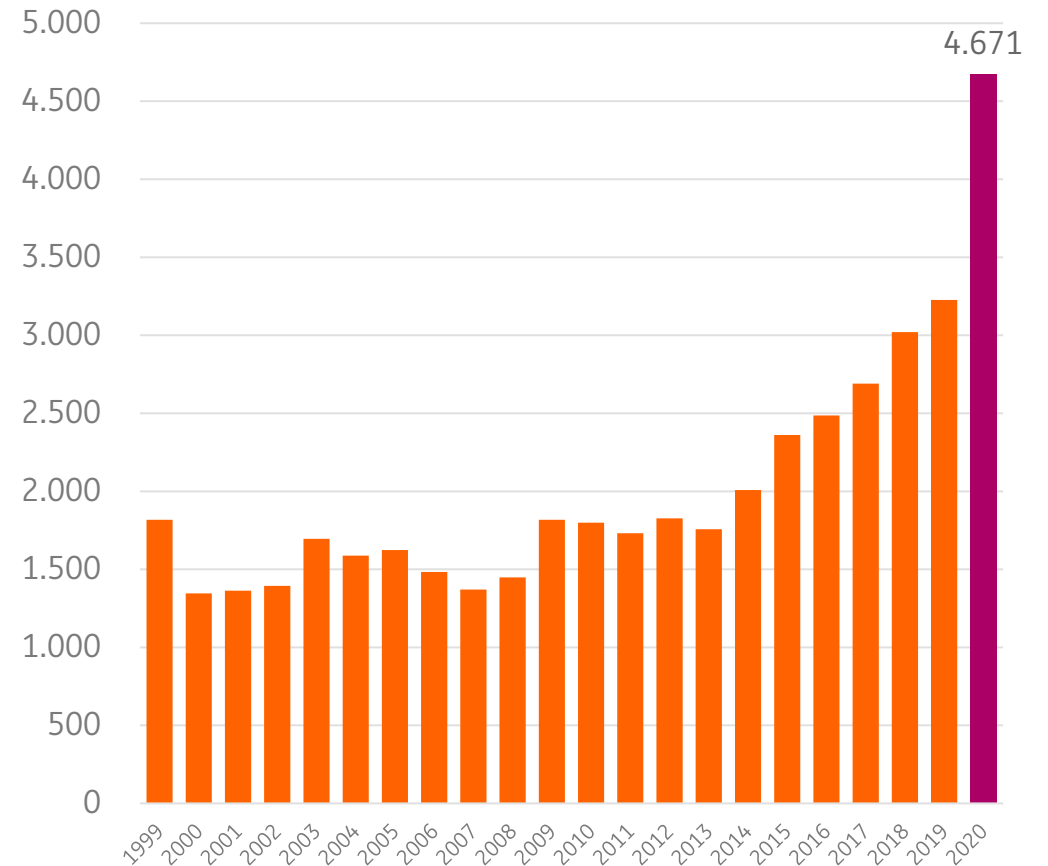


# Das jährlich investierte Volumen für Vermögensbildung in Deutschland ist 2020 drastisch gestiegen

Geldanlage privater Haushalte in Deutschland  
in Mrd. Euro. p.a.



Geldanlage privater Haushalte in Deutschland per Capita  
in Euro per Capita



# Finanzvermögen

## Europäer so reich wie noch nie

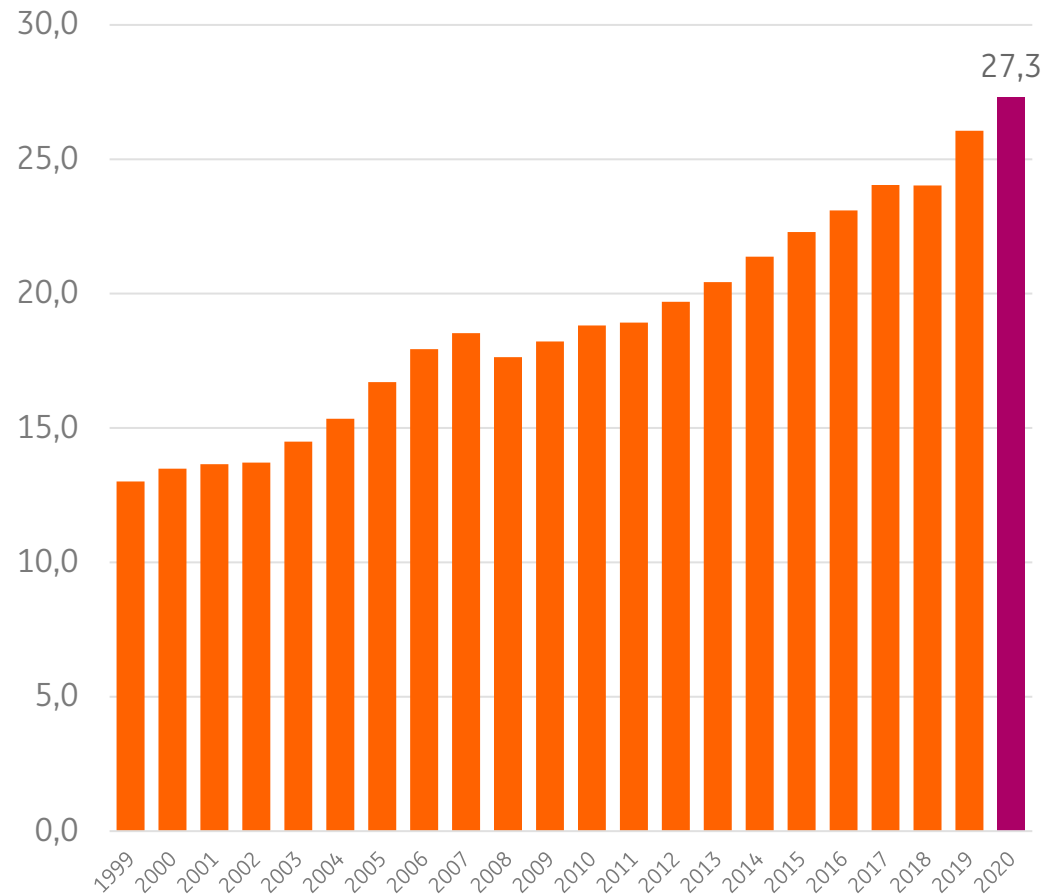
- 2020 stieg das Finanzvermögen in Europa damit um 1,23 Bio. Euro oder 4,7% auf insgesamt 27,3 Bio. Euro
- Größter Vermögensverlust aller Zeiten von minus 3,2% im ersten Quartal 2020 bereits im Folgequartal kompensiert
- Zweites Quartal mit zweithöchstem Vermögenszuwachs aller Zeiten von 4,2%
- Finanzvermögen privater Haushalte in Deutschland mit 6.95 Bio. Euro so hoch wie nie

## Litauen, Niederlande & Lettland mit höchsten Vermögenszuwächsen, Spanien mit Rückgang

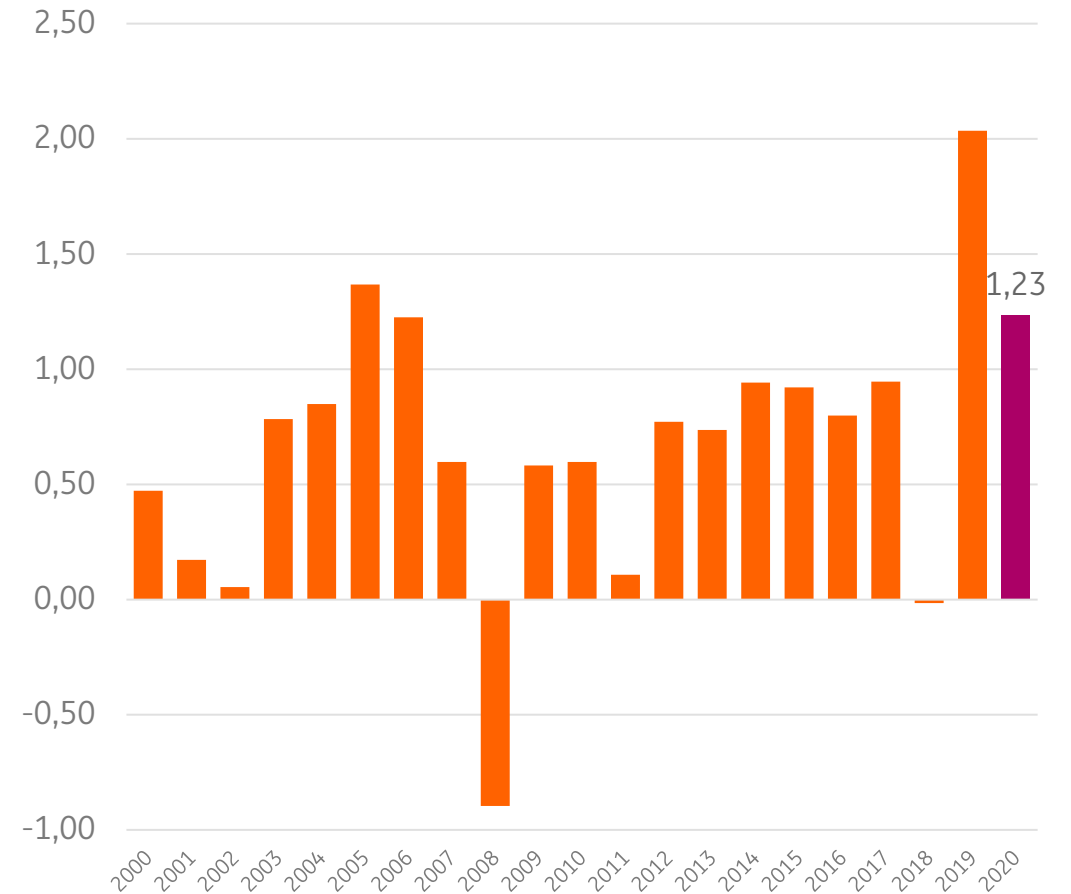
- Mit Abstand den höchsten Anstieg 2020 verzeichnete Litauen mit 19,3% gefolgt von den Niederlanden (+9,5%) und Lettland (+9,0%)
- Die mediterranen Länder Portugal (+3,9%), Italien (+2,2%) und Spanien bilden die Schlusslichter bei der Vermögensentwicklung
- In Spanien ging das private Finanzvermögen als einzigem Land der Eurozone mit minus 1,6% sogar zurück

# Finanzvermögen 2020 in Europa steigt um 1,23 Bio. Euro

Finanzvermögen privater Haushalte\* der Eurozone  
in Euro Bio.



Finanzvermögen privater Haushalte\* der Eurozone  
Veränderung ggü. Vorjahr in Euro Bio.

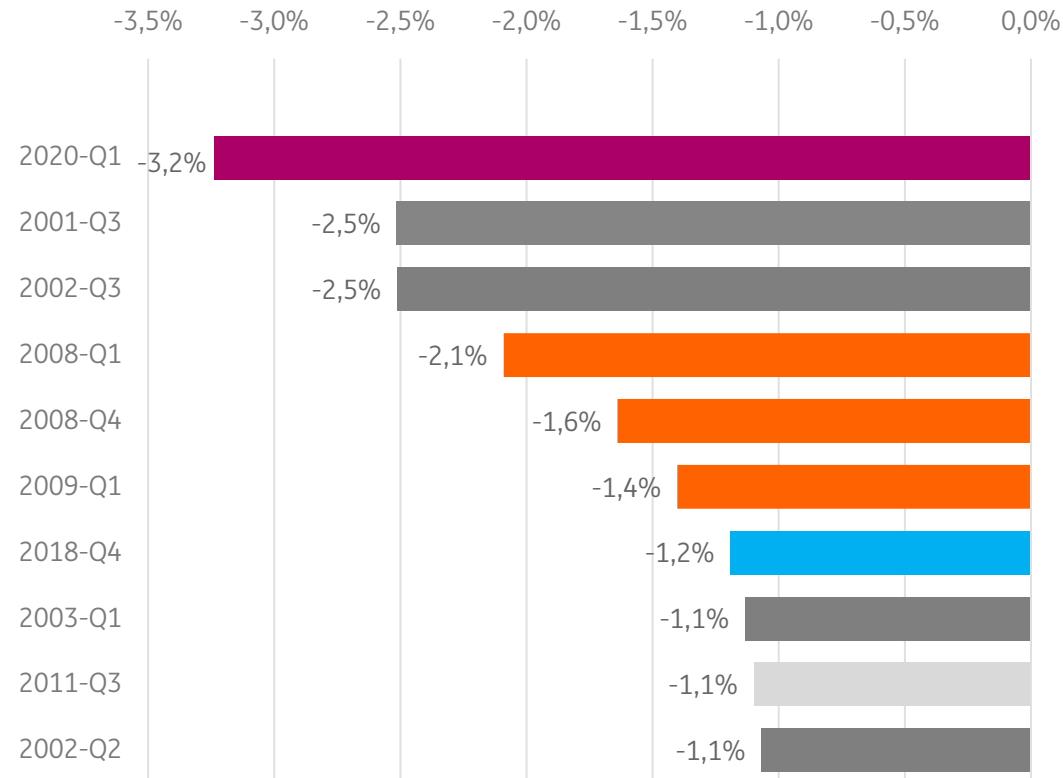


\*) Inklusive Non-Profit-Organisationen für private Haushalte

# Die größten Vermögensverluste & -gewinne seit 1999

## Finanzvermögen privater Haushalte\* in Europa

Veränderung ggü. Vorquartal in %



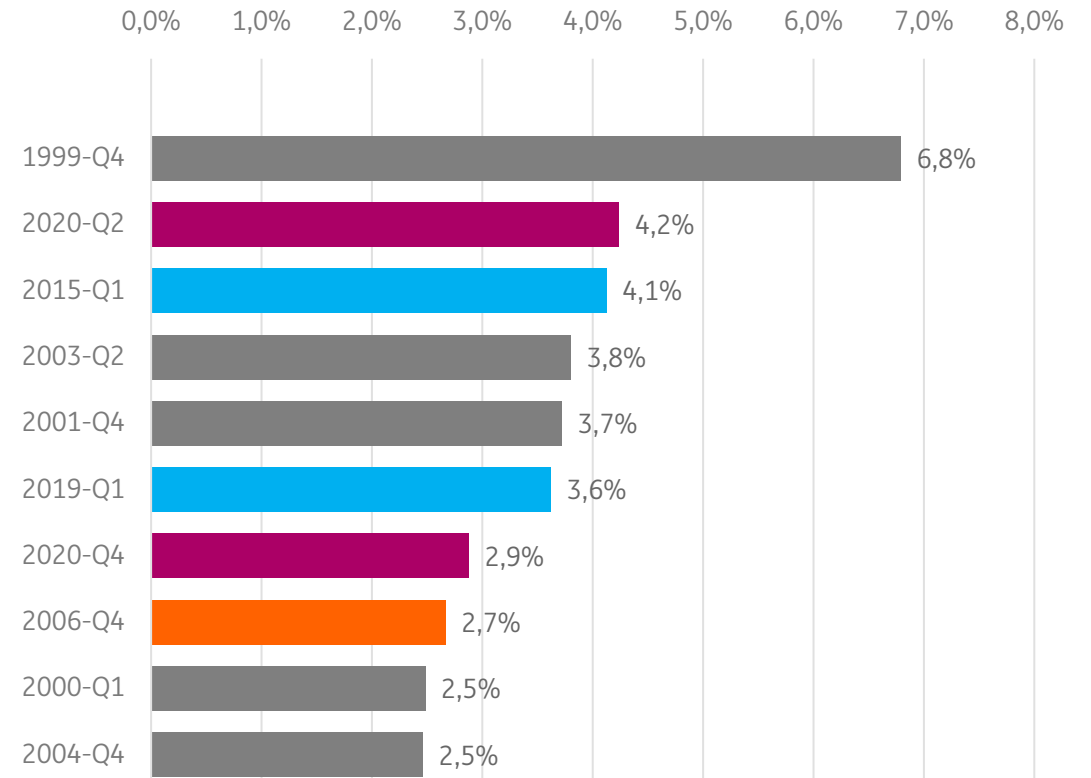
Dotcom-Blase/Krise  
1999-2005

Finanz-Blase/Krise  
2006-09

Erholung  
2010-2011

## Finanzvermögen privater Haushalte\* in Europa

Veränderung ggü. Vorquartal in %



Euro/Brexit-Krise  
2012-2013

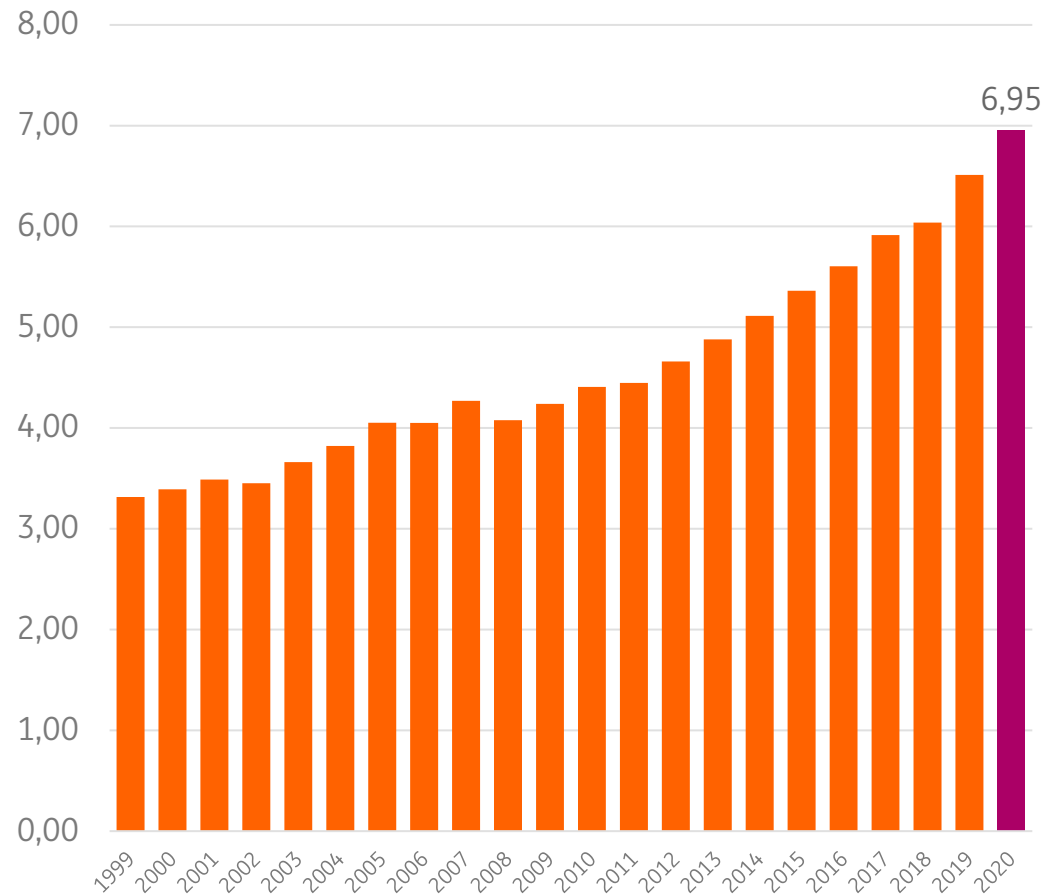
Zins-Krise  
2014-2019

Corona-Krise  
>2020

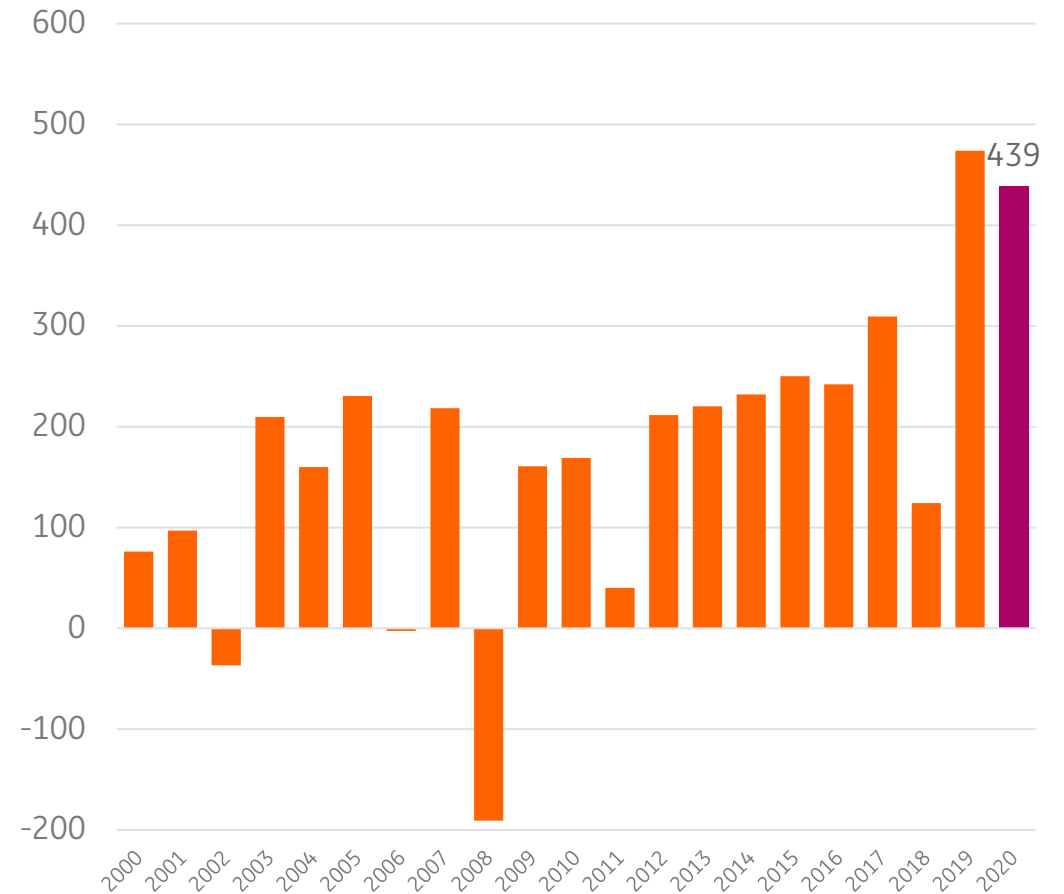
\*) Inklusive Non-Profit-Organisationen für private Haushalte, wie z.B. Kirchen, Stiftungen, Gewerkschaften

# Das Finanzvermögen hierzulande war 2020 so hoch wie nie zuvor

Finanzvermögen privater Haushalte in Deutschland  
in Euro Bio.



Finanzvermögen privater Haushalte in Deutschland  
Veränderung in Mrd. Euro. ggü. Vorjahr

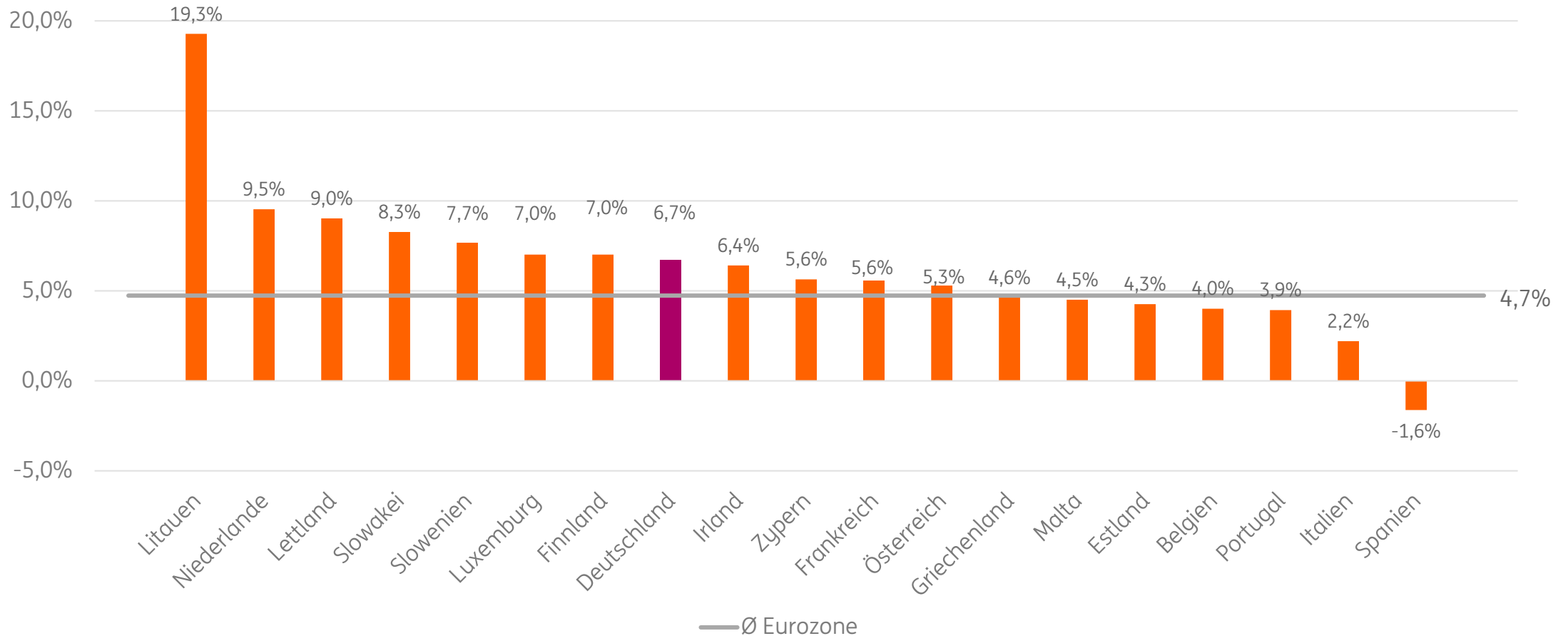




# Nur Spanien mit Verlust gegenüber Vorjahr

## Veränderung des Finanzvermögens

2020 ggü. Vorjahr, in %



# Daten & Methodologie

# Daten & Methodologie

Die ING-Studie *Geldanlage 2020* analysiert die Entwicklung des Finanzvermögens sowie des Geldanlageverhaltens privater Haushalte in Deutschland und in der Eurozone für das Jahr 2020. Das Finanzvermögen wird dazu in 7 Kategorien, gemäß nachstehender Tabelle, unterteilt.

Die analysierten Daten stammen von der Deutschen Bundesbank, der Deutschen Börse, der EZB, dem statistischen Bundesamt (destatis) und von Eurostat.

## 7 Vermögenskategorien:

1. Bargeld
2. Spareinlagen (umfasst auch Sichtguthaben, Tages- & Termingelder)
3. Aktien
4. Anleihen
5. Fonds
6. Versicherungen
7. Sonstiges Finanzvermögen

## **Gender-Hinweis**

ING lebt und fördert Vielfalt und Chancengleichheit unabhängig von Alter, Behinderung, kultureller Herkunft, sexueller Orientierung, Geschlecht und Geschlechtsidentität.

Wenn wir in unseren Texten und Grafiken die männliche Form verwenden, dient dies lediglich der Lesbarkeit. Wir richten unsere Arbeit an alle Menschen.