



**POLIZEI**  
Nordrhein-Westfalen  
Bielefeld

bürgerorientiert · professionell · rechtsstaatlich



# **Jahresbilanz Politisch Motivierte Kriminalität 2018**

[bielefeld.polizei.nrw](http://bielefeld.polizei.nrw)



**POLIZEI**  
Nordrhein-Westfalen  
Bielefeld

## Impressum

**Herausgeber:**

Polizeipräsidium Bielefeld  
Kurt-Schumacher-Str. 46  
33615 Bielefeld  
Tel. 0521/ 545-0

**Redaktion, Gestaltung, Druck**

Presse- und Öffentlichkeitsarbeit

**Redaktionsassistentz**

Direktion Kriminalität,  
Kriminalinspektion Staatsschutz

© Nachdruck oder sonstige Auswertung - auch auszugsweise -  
ist nur mit Quellenangabe gestattet.

POLIZEIPRÄSIDIUM  
BIELEFELD  
POLIZEILICHER STAATSSCHUTZ



**Das Polizeipräsidium Bielefeld ist als Kriminalhauptstelle (KHSt) für die Bearbeitung der politisch motivierten Kriminalität zuständig.**

**Der räumliche Bereich ist identisch mit dem Regierungsbezirk Detmold.**

## Politisch motivierte Kriminalität (PMK)

**Die Aufgaben des Polizeilichen Staatsschutzes umfassen die Verhütung (Prävention), die vorbeugende Bekämpfung sowie die Erforschung und Verfolgung politisch motivierter Straftaten.**

Politisch motivierte Kriminalität (PMK) wird in die Phänomenbereiche „Rechts“, „Links“, „Ausländische Ideologie“, „Religiöse Ideologie“ und „Sonstige“ unterteilt.

Im Jahr 2017 wurde der Phänomenbereich „Ausländer“ in die Phänomenbereiche „Ausländische Ideologie“ und „Religiöse Ideologie“ aufgesplittet.

Die Zuweisung in das Phänomen „Sonstige/ nicht zuzuordnen“ erfolgt, wenn eine eindeutige Zuordnung in die übrigen Phänomenbereiche nicht möglich ist.

### Inhalt:

- **Phänomenbereiche (S. 5)**
- **Einteilung der Staatsschutzdelikte (S. 6)**
- **Langzeitentwicklung der PMK im Kriminalhauptstellenbereich Bielefeld (S. 7)**
- **Gewaltdelikte PMK (S. 8)**
- **Aufklärungsquote (S. 9)**
- **Entwicklung nach Phänomenbereichen (S. 10/ 11)**
- **Auswertung für Kriminalhauptstellenbereich Bielefeld (S. 12)**
- **Auswertung nach Kreispolizeibehörden (S. 13-19)**

### **Politisch motivierte Kriminalität „Links“**

Politisch motivierter Kriminalität „Links“ werden Straftaten zugeordnet, wenn in Würdigung der Umstände der Tat und/ oder der Einstellung des Täters Anhaltspunkte dafür vorliegen, dass sie nach verständiger Betrachtung (z. B. nach Art der Themenfelder) einer "linken" Orientierung zuzurechnen sind, ohne dass die Tat bereits die Außerkraftsetzung oder Abschaffung eines Elementes der freiheitlichen demokratischen Grundordnung (Extremismus) zum Ziel haben muss. Insbesondere sind Taten dazuzurechnen, wenn Bezüge zu Anarchismus oder Kommunismus (einschließlich revolutionärem Marxismus) ganz oder teilweise ursächlich für die Tatbegehung waren. Diese politisch motivierten Straftaten sind in der Regel als linksextremistisch zu qualifizieren.

### **Politisch motivierte Kriminalität „Rechts“**

Politisch motivierter Kriminalität „Rechts“ werden Straftaten zugeordnet, wenn in Würdigung der Umstände der Tat und/ oder der Einstellung des Täters Anhaltspunkte dafür vorliegen, dass sie nach verständiger Betrachtung (z. B. nach Art der Themenfelder) einer "rechten" Orientierung zuzurechnen sind, ohne dass die Tat bereits die Außerkraftsetzung oder Abschaffung eines Elementes der freiheitlichen demokratischen Grundordnung (Extremismus) zum Ziel haben muss. Der wesentliche Kerngedanke einer „rechten“ Ideologie ist die Annahme einer Ungleichheit/ Ungleichwertigkeit der Menschen. Insbesondere sind Taten dazuzurechnen, wenn Bezüge zu völkischem Nationalismus, Rassismus, Sozialdarwinismus oder Nationalsozialismus ganz oder teilweise ursächlich für die Tatbegehung waren. Diese politisch motivierten Straftaten sind in der Regel als rechtsextremistisch zu qualifizieren.

### **Politisch motivierte Kriminalität „Ausländische Ideologie“**

Politisch motivierter Kriminalität „Ausländische Ideologie“ werden Straftaten zugeordnet, wenn in Würdigung der Umstände der Tat und/ oder der Einstellung des Täters Anhaltspunkte dafür vorliegen, dass eine aus dem Ausland stammende nichtreligiöse Ideologie entscheidend für die Tatbegehung war, insbesondere wenn sie darauf gerichtet ist, Verhältnisse und Entwicklungen im In- und Ausland zu beeinflussen. Gleiches gilt, wenn aus dem Ausland heraus Verhältnisse und Entwicklungen in der Bundesrepublik Deutschland beeinflusst werden sollen.

### **Politisch motivierte Kriminalität „Religiöse Ideologie“**

Politisch motivierter Kriminalität „Religiöse Ideologie“ werden Straftaten zugeordnet, wenn in Würdigung der Umstände der Tat und/ oder der Einstellung des Täters Anhaltspunkte dafür vorliegen, dass eine religiöse Ideologie entscheidend für die Tatbegehung war.

### **Politisch motivierte Kriminalität „Sonstige/ nicht zuzuordnen“**

Jeder Sachverhalt kann immer nur einem Phänomenbereich zugeordnet werden. Ist der Sachverhalt nicht unter den Phänomenbereichen PMK „Links“, PMK „Rechts“, PMK „Ausländische Ideologie“ oder PMK „Religiöse Ideologie“ subsumierbar, ist der Phänomenbereich PMK „Sonstige/ nicht zuzuordnen“ zu wählen.

## Einteilung der Staatsschutzdelikte

Zur politisch motivierten Kriminalität zählen die sogenannten **echten Staatsschutzdelikte** (§§ 80-83, 84-86a, 87-91, 94-100a, 102-104a, 105-108a, 109-109h, 129a, 129b, 234a und 241a StGB), auch wenn im Einzelfall eine politische Motivation nicht festgestellt oder nachgewiesen werden kann.

Alle übrigen Delikte gemäß StGB und seiner Nebengesetze (z. B. Vereins- und Versammlungsgesetz) werden der politisch motivierten Kriminalität als sogenannte **unechte Staatsschutzdelikte** ebenfalls zugerechnet, wenn unter Würdigung der Umstände der Tat oder der Motivation des Täters

Anhaltspunkte dafür vorliegen, dass diese unter anderem

- den demokratischen Willensprozess beeinflussen wollen,
- der Erreichung oder Verhinderung politischer Ziele dienen,
- sich gegen die Realisierung politischer Entscheidungen richten,
- sich gegen die freiheitlich demokratische Grundordnung bzw. sich gegen eines ihrer Wesensmerkmale richten,
- sich gegen den Bestand und die Sicherheit des Bundes oder eines Landes richten,
- durch Anwendung von Gewalt oder darauf gerichtete Vorbereitungshandlungen auswärtige Belange der Bundesrepublik Deutschland gefährden oder
- gegen eine Person wegen ihrer politischen Einstellung, Nationalität, Volkszugehörigkeit, Rasse, Hautfarbe, Religion, Weltanschauung, Herkunft oder ihres Erscheinungsbildes, ihrer Behinderung, ihrer sexuellen Orientierung oder ihres gesellschaftlichen Status gerichtet ist und die Tathandlung mit ihr im Kausalzusammenhang steht, bzw. sich in diesem Zusammenhang gegen eine Institution, Sache oder Objekt richtet (Hasskriminalität).

Als **fremdenfeindlich** wird Hasskriminalität eingestuft, wenn sie aufgrund der (tatsächlichen oder vermeintlichen) Nationalität, Volkszugehörigkeit, Rasse, Hautfarbe oder Herkunft des Opfers verübt wird. **Antisemitisch** ist der Teil der Hasskriminalität, der aus einer antijüdischen Haltung heraus begangen wird.

Unter politisch motivierter **Gewaltkriminalität** versteht man insbesondere Tötungsdelikte, Körperverletzungen, Brand- und Sprengstoffdelikte, Landfriedensbruch, Gefährliche Eingriffe in den Schiffs-, Luft-, Bahn- und Straßenverkehr, Freiheitsberaubung, Raub, Erpressung, Widerstands- und Sexualdelikte.

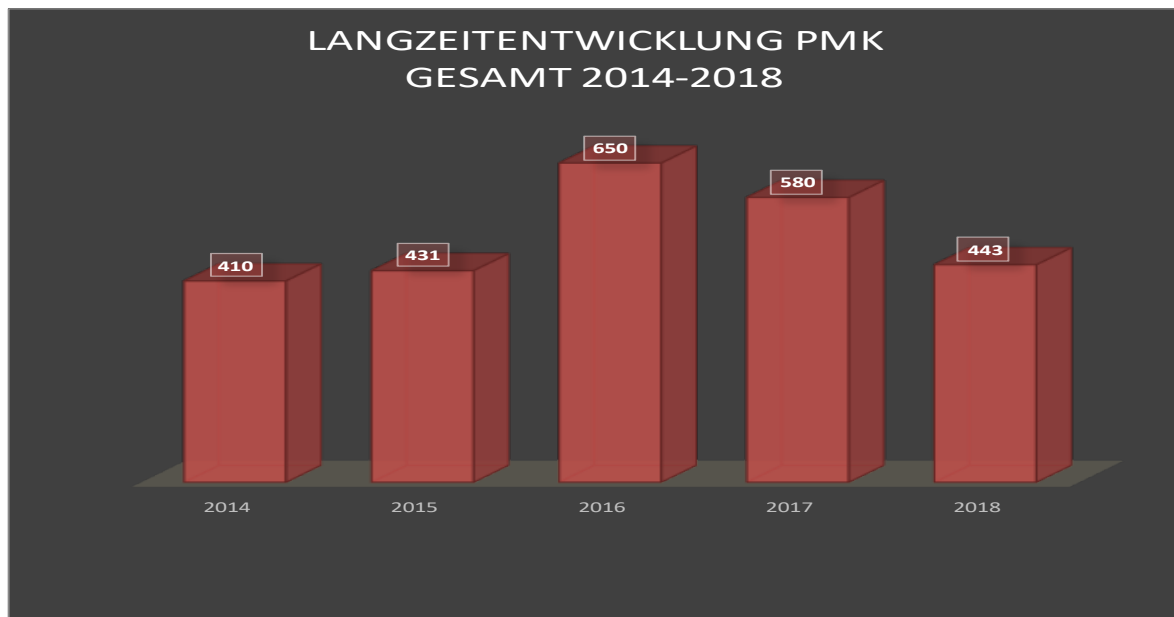
Unter dem Begriff **Propagandadelikte** werden Verstöße gegen die §§ 86, 86a StGB (Verbreiten von Propagandamitteln verfassungswidriger Organisationen, bzw. das Verwenden von Kennzeichen derselben) zusammengefasst. Diese Propaganda- und Volksverhetzungsdelikte (§ 130 StGB) machen seit Jahren bundes-, landes- und hauptstellenweit den überwiegenden Anteil der politisch motivierten Straftaten aus.

Hinweis zur Statistik: Echte Staatsschutzdelikte werden aufgrund der regionalen Zuständigkeit des PP Bielefeld für den Bereich der Kriminalhauptstelle ausschließlich in der PMK-Statistik des PP Bielefeld erfasst. Unechte Staatsschutzdelikte werden zusätzlich in den allgemeinen örtlichen polizeilichen Kriminalstatistiken der sieben Kreispolizeibehörden des Kriminalhauptstellenbereichs erfasst.

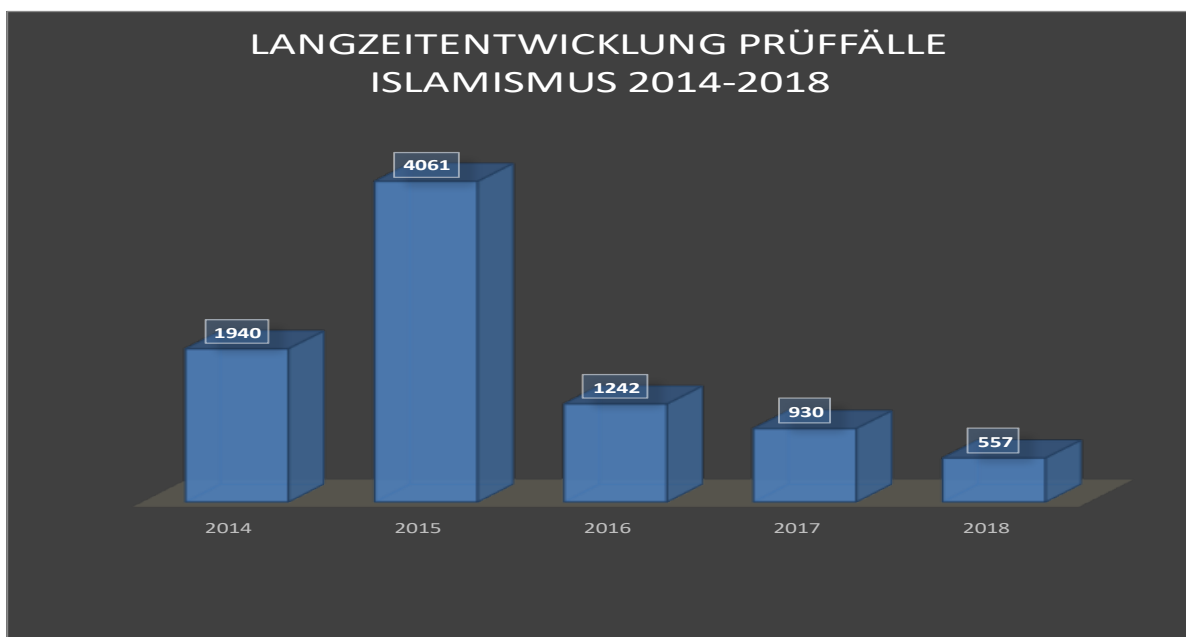
## Langzeitentwicklung PMK (KHST Bielefeld)

**2018 nahmen die Straftaten, die als PMK klassifiziert wurden, im Vergleich zum Vorjahr von 580 auf 443 (-23,62%) ab. Die Anzahl der Delikte näherte sich den Zahlen vor der Flüchtlingskrise an und sank erneut merklich.**

68,17% der Delikte waren der PMK „Rechts“, 13,54% der PMK „Links“, 10,61% Delikte der PMK ausländisch motivierter Ideologien und 1,35% Delikte der religiös motivierten PMK zuzurechnen. 6,33% der Delikte entfallen auf die Kategorie PMK „Sonstige“.



**Im Bereich der Prüffälle Islamismus war ein erneuter Rückgang im Vergleich zum Vorjahr erkennbar (-40,11%).**



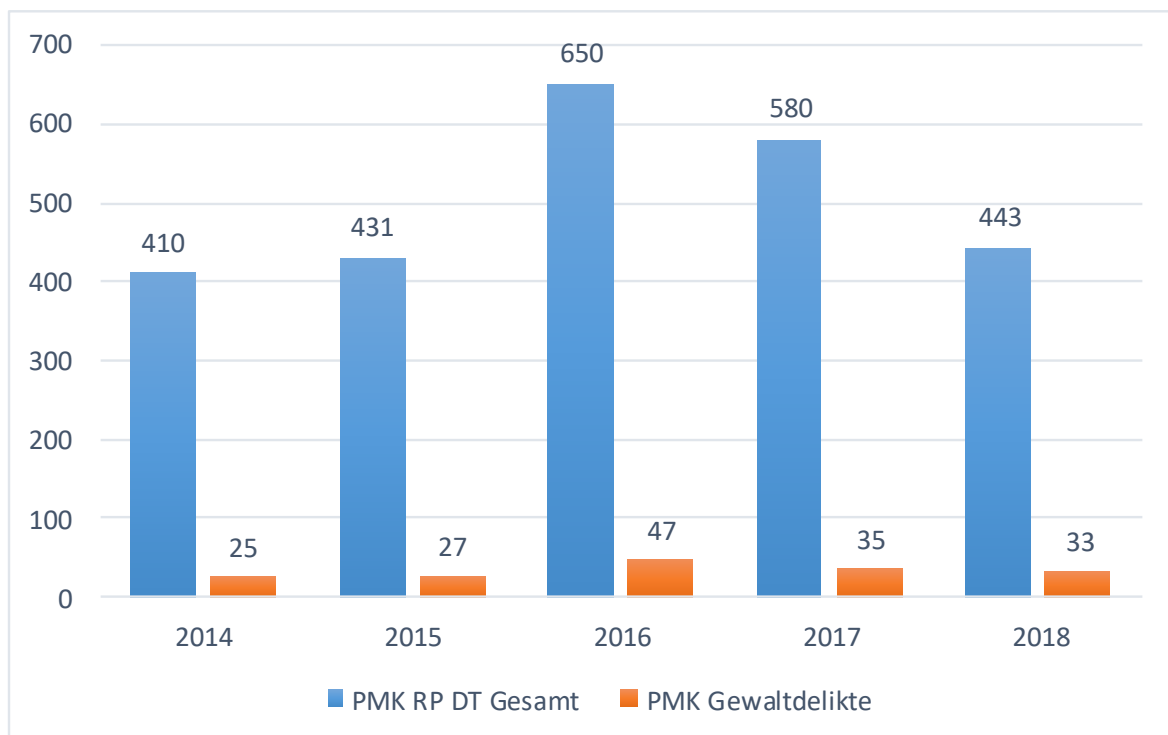
## Gewaltdelikte PMK

**Im Vergleich zum Vorjahr sank die Anzahl der bekannt gewordenen Gewaltdelikte PMK im Kriminalhauptstellenbereich um 5,71% von 35 auf 33.**

Bei 22 der insgesamt 33 Gewaltdelikte handelte es sich um Körperverletzungsdelikte, wobei 12 dieser Delikte dem rechten Spektrum zuzuordnen war.

Insgesamt 14 Gewaltdelikte waren der PMK „Links“ zuzuordnen, was circa 42% der Gesamtzahl ausmacht.

Der Anteil der Gewaltdelikte PMK in Relation zur Gesamtzahl der PMK-Delikte stieg im Vergleich zu den Vorjahren von circa 6% auf circa 7%.

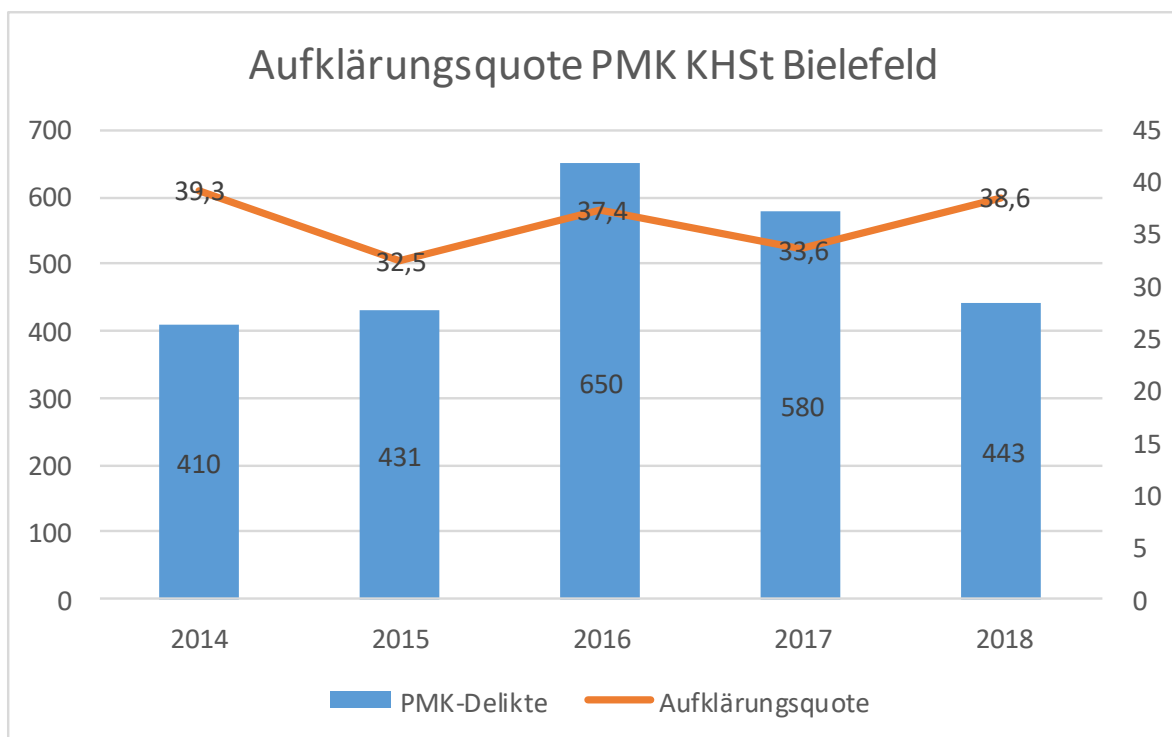




Die Aufklärungsquote lag mit 38,6% über der des Jahres 2017 (33,6%).

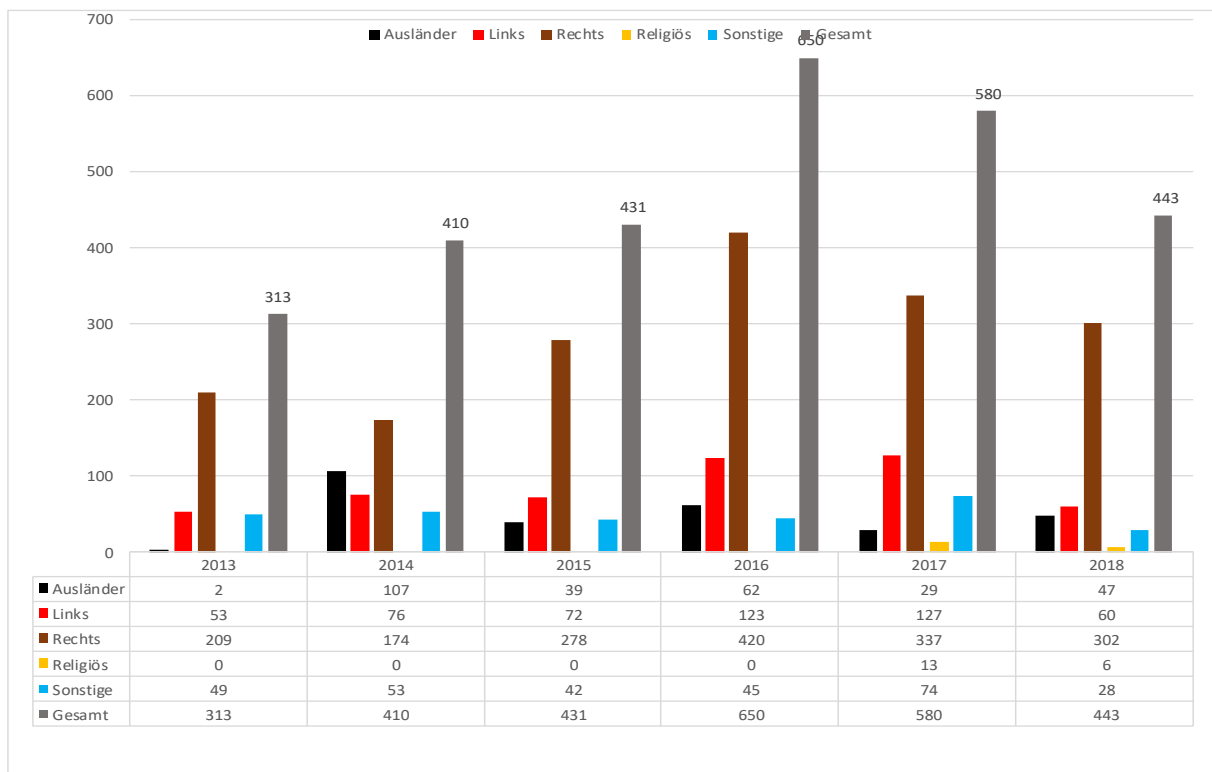
Im Bereich der Gewaltdelikte lag die Aufklärungsquote bei 63,6% (60%).

Auch im Bereich von Straftaten aus dem Deliktsfeld der Propagandadelikte (strafbar gem. §86, 86a StGB), die erfahrungsgemäß weniger Ermittlungsansätze aufweisen, konnten mit 76 von 201 Fällen 37,8% (34,76%) geklärt werden.



## Entwicklung nach Phänomenbereichen

### Langzeitentwicklung PMK nach Phänomenbereichen (2013-2018)



### **PMK „Rechts“**

Für den Bereich Ostwestfalen (Kriminalhauptstelle Bielefeld) wurden im Berichtszeitraum für den Phänomenbereich PMK „Rechts“ insgesamt 302 Straftaten registriert. Der schon im letzten Jahr verzeichnete Rückgang setzt sich damit fort. Insbesondere wurden weniger Volksverhetzungen und Verstöße gegen § 86,86a StGB registriert. Mit 87 Taten wurde die meisten Delikte in Bielefeld registriert. Den stärksten Rückgang verzeichnete Minden mit 50,7%.

Im Bereich der rechtmotivierten Gewaltdelikte stiegen die Fallzahlen auf 15 an und verblieben damit fast auf dem Niveau von 2017.

Neben 12 Körperverletzungen handelte es sich um 2 Widerstände gegen Vollstreckungsbeamte und ein Branddelikt.

Die sogenannten Propagandadelikte - in der Regel handelt es sich um Farbschmierereien und die Verwendung von NS-Symbolen - gingen um 24 Fälle auf 197 zurück.

Straftaten unter Verwendung des Internets, unter anderem sogenannte Hasspostings und -mails, gingen um 34% auf 73 Taten stark zurück. Hierbei handelte es sich vorwiegend um Volksverhetzungen, Beleidigungen und Bedrohungen. Insgesamt wurden 59 rechtmotivierte Straftaten in diesem Bereich begangen, 2017 waren dies noch 91.

### **PMK „Links“**

Im Phänomenbereich PMK „Links“ gingen die Fallzahlen um mehr als 50% auf 60 Straftaten zurück.

Mit 32 Taten wurden die meisten Delikte in Bielefeld registriert.

Der größte Rückgang wurde in Minden von 34 auf 6 Taten registriert.

Die Zahl der linksextremen Gewaltdelikte stieg von 12 auf 14 Taten (9 Körperverletzungen, 4 Widerstandshandlungen und 1 Landfriedensbruch).

Die Taten erfolgten vorwiegend im Zusammenhang mit versammlungsrechtlichen Veranstaltungen.

### **PMK „Ausländer“ und „Religiöse Ideologie“**

Unverändert schlagen sich die Auswirkungen der Ereignisse im Zusammenhang mit den kriegerischen Auseinandersetzungen in Syrien und dem Irak in der Kriminalitätsentwicklung PMK 2018 nieder.

Mit dem weiteren Rückgang der Flüchtlingszahlen ging erneut ein Rückgang an Prüffällen einher. Ihre Zahl ging von 930 in 2017 auf 557 in 2018 zurück.

Der Anstieg der registrierten Straftaten im Bereich PMK „Ausländer“ und „Religiöse Ideologie“ von insgesamt 42 Delikten im Jahr 2017 auf 53

Delikte im Jahr 2018 resultiert insbesondere aus festgestellten Verstößen gegen das Vereinsgesetz anlässlich einer Durchsuchung im Kurdistan-Zentrum im Juli 2018.

## Auswertung KHST Bielefeld

KHST BI	Ausländer			Links			Rechts			Religiös			Sonstige*			Gesamt		
	2016	2017	2018	2016	2017	2018	2016	2017	2018	2016	2017	2018	2016	2017	2018	2016	2017	2018
Tötungsdelikte (einschl. Versuch)	0	0	0	0	0	0	0	1	0	0	0	0	0	0	0	1	0	
Branddelikte	1	0	0	0	2	0	5	1	1	0	0	1	0	0	7	3	1	
Sprengstoffdelikte	0	0	0	0	0	0	0	0	0	0	0	0	0	0	0	0	0	
Landfriedensbruch	1	1	2	0	0	1	0	0	0	0	0	0	0	1	1	1	4	
Gefährlicher Eingriff in den Bahnverkehr etc.	0	1	0	0	0	0	1	0	0	0	0	0	0	0	1	1	0	
Körperverletzungs- delikte	8	4	0	6	8	9	19	12	12	2	0	1	1	1	34	27	22	
Widerstands- handlungen	0	0	0	2	2	4	1	0	2	0	0	0	0	0	3	2	6	
Raub	0	0	0	0	0	0	0	0	0	0	0	0	0	0	0	0	0	
Erpressung	0	0	0	0	0	0	1	0	0	0	0	0	0	0	1	0	0	
Freiheitsberaubung	0	0	0	0	0	0	0	0	0	0	0	0	0	0	0	0	0	
Sexualdelikte	0	0	0	0	0	0	0	0	0	0	0	0	0	0	0	0	0	
<b>Zwischensumme Gewaltdelikte</b>	<b>10</b>	<b>6</b>	<b>2</b>	<b>8</b>	<b>12</b>	<b>14</b>	<b>27</b>	<b>14</b>	<b>15</b>	<b>0</b>	<b>2</b>	<b>0</b>	<b>2</b>	<b>1</b>	<b>2</b>	<b>47</b>	<b>35</b>	<b>33</b>
Bedrohungen / Nötigungen	8	0	2	1	4	2	10	4	3	2	2	2	3	0	21	13	9	
Sachbeschä- digungen	11	10	8	52	82	26	42	16	12	0	1	10	33	7	115	141	54	
Verstöße gegen §§ 86, 86 a StGB	2	0		1	4		220	205	185	1	1	20	23	15	243	233	201	
Volksverhetzungen	1	2		2	1	1	79	80	50	0	1	1	1	3	83	84	55	
Störungen des öffentlichen Friedens	4	0		0	0		2	2	5	3	0	1	2	1	7	7	6	
Beleidigungen	7	3	2	14	6	8	22	14	27	0	0	5	3	0	48	26	37	
Verstöße gegen das Vereinsgesetz	11	7	20	1	0		1	0	0	0	0	0	0	0	13	7	20	
Verstöße gegen das Versammlungs- gesetz	2	1	7	42	6	5	2	0	0	1	0	1	0	0	47	8	12	
sonstige Straftaten	6	0	6	2	12	4	15	2	5	4	1	3	8	0	26	26	16	
<b>Summe Gesamt</b>	<b>62</b>	<b>29</b>	<b>47</b>	<b>123</b>	<b>127</b>	<b>60</b>	<b>420</b>	<b>337</b>	<b>302</b>	<b>0</b>	<b>13</b>	<b>6</b>	<b>45</b>	<b>74</b>	<b>28</b>	<b>650</b>	<b>580</b>	<b>443</b>
davon aufgeklärt	23	10	15	37	26	19	149	116	119		9	2	25	34	16	243	195	171
Aufklärungsquote (in %)	37,1	34,5	31,9	30,1	20,5	31,7	35,5	34,4	39,4	0,0	69,2	33,3	55,6	45,9	57,1	37,4	33,6	38,6

\* = nicht zuzuordnen

## Auswertung Polizeipräsidium Bielefeld

PP BI	Ausländer			Links			Rechts			Religiös			Sonstige*			Gesamt		
	2016	2017	2018	2016	2017	2018	2016	2017	2018	2016	2017	2018	2016	2017	2018	2016	2017	2018
Tötungsdelikte (einschl. Versuch)	0	0	0	0	0	0	0	0	0	0	0	0	0	0	0	0	0	0
Branddelikte	0	0	0	0	1	0	0	1	0	0	0	0	0	0	0	0	2	0
Sprengstoffdelikte	0	0	0	0	0	0	0	0	0	0	0	0	0	0	0	0	0	0
Landfriedensbruch	0	1	1	0	0	1	0	0	0	0	0	0	0	1	0	1	3	
Gefährlicher Eingriff in den Bahnverkehr etc.	0	1	0	0	0	0	0	0	0	0	0	0	0	0	0	1	0	
Körperverletzungsdelikte	6	1	0	4	3	6	5	3	4	2	0	1	1	0	16	10	10	
Widerstandshandlungen	0	0	0	2	0	4	1	0	1	0	0	0	0	0	3	0	5	
Raub	0	0	0	0	0	0	0	0	0	0	0	0	0	0	0	0	0	
Erpressung	0	0	0	0	0	0	0	0	0	0	0	0	0	0	0	0	0	
Freiheitsberaubung	0	0	0	0	0	0	0	0	0	0	0	0	0	0	0	0	0	
Sexualdelikte	0	0	0	0	0	0	0	0	0	0	0	0	0	0	0	0	0	
<b>Zwischensumme Gewaltdelikte</b>	<b>6</b>	<b>3</b>	<b>1</b>	<b>6</b>	<b>4</b>	<b>11</b>	<b>6</b>	<b>4</b>	<b>5</b>	<b>0</b>	<b>2</b>	<b>0</b>	<b>1</b>	<b>1</b>	<b>1</b>	<b>19</b>	<b>14</b>	<b>18</b>
Bedrohungen / Nötigungen	1	0	0	1	2	1	1	0	1	1	2	0	0	0	3	3	4	
Sachbeschädigungen	6	10	6	33	27	9	4	3	5	0	0	4	13	2	47	53	22	
Verstöße gegen §§ 86, 86 a StGB	0	0	0	0	0	0	38	32	41	0	0	6	1	1	44	33	42	
Volksverhetzungen	0	2	0	1	0	0	29	21	18	0	1	1	0	1	31	23	20	
Störungen des öffentlichen Friedens	1	0	0	0	0	0	0	1	2	3	0	0	2	1	1	6	3	
Beleidigungen	5	3	2	9	0	5	14	6	13	0	0	4	0	0	32	9	20	
Verstöße gegen das Vereinsgesetz	10	6	20	0	0	0	0	0	0	0	0	0	0	0	10	6	20	
Verstöße gegen das Versammlungsgesetz	2	1	5	6	2	5	0	0	0	1	0	0	0	0	8	4	10	
sonstige Straftaten	2	0	3	0	2	1	5	0	2	2	0	2	0	0	9	4	6	
<b>Summe Gesamt</b>	<b>33</b>	<b>25</b>	<b>37</b>	<b>56</b>	<b>37</b>	<b>32</b>	<b>97</b>	<b>67</b>	<b>87</b>	<b>0</b>	<b>9</b>	<b>3</b>	<b>18</b>	<b>17</b>	<b>6</b>	<b>204</b>	<b>155</b>	<b>165</b>
davon aufgeklärt	20	8	12	16	4	14	43	18	37	0	6	0	9	5	3	88	41	66
Aufklärungsquote (in %)	60,6	32,0	32,4	28,6	10,8	43,8	44,3	26,9	42,5	0,0	66,7	0,0	50,0	29,4	50,0	43,1	26,5	40,0

\* = nicht zuzuordnen

## Auswertung Kreispolizeibehörde Lippe

KPB LIP	Ausländer			Links			Rechts			Religiös			Sonstige*			Gesamt		
	2016	2017	2018	2016	2017	2018	2016	2017	2018	2016	2017	2018	2016	2017	2018	2016	2017	2018
Tötungsdelikte (einschl. Versuch)	0	0	0	0	0	0	0	1	0	0	0	0	0	0	0	0	1	0
Branddelikte	0	0	0	0	0	0	0	0	0	0	0	0	0	0	0	0	0	0
Sprengstoffdelikte	0	0	0	0	0	0	0	0	0	0	0	0	0	0	0	0	0	0
Landfriedensbruch	0	0	0	0	0	0	0	0	0	0	0	0	0	0	0	0	0	0
Gefährlicher Eingriff in den Bahnverkehr etc.	0	0	0	0	0	0	0	0	0	0	0	0	0	0	0	0	0	0
Körperverletzungs- delikte	0	1	0	0	0	2	2	1	0	0	0	0	0	0	2	2	2	2
Widerstands- handlungen	0	0	0	0	0	0	0	0	0	0	0	0	0	0	0	0	0	0
Raub	0	0	0	0	0	0	0	0	0	0	0	0	0	0	0	0	0	0
Erpressung	0	0	0	0	0	0	1	0	0	0	0	0	0	0	1	0	0	0
Freiheitsberaubung	0	0	0	0	0	0	0	0	0	0	0	0	0	0	0	0	0	0
Sexualdelikte	0	0	0	0	0	0	0	0	0	0	0	0	0	0	0	0	0	0
<b>Zwischensumme Gewaltdelikte</b>	<b>0</b>	<b>1</b>	<b>0</b>	<b>0</b>	<b>0</b>	<b>2</b>	<b>3</b>	<b>2</b>	<b>0</b>	<b>0</b>	<b>0</b>	<b>0</b>	<b>0</b>	<b>0</b>	<b>3</b>	<b>3</b>	<b>2</b>	<b>2</b>
Bedrohungen / Nötigungen	0	0	1	0	0	0	4	0	0	0	0	1	2	0	5	2	1	1
Sachbeschä- digungen	0	0	0	2	6	4	5	2	2	0	1	1	3	1	8	11	8	8
Verstöße gegen §§ 86, 86 a StGB	1	0	0	0	1	0	35	36	27	0	0	2	3	2	38	40	29	29
Volksverhetzungen	1	0	0	0	0	1	9	9	3	0	0	0	1	0	10	10	4	4
Störungen des öffentlichen Friedens	0	0	0	0	0	0	0	0	1	0	0	1	0	0	1	0	1	1
Beleidigungen	0	0	0	0	0	1	1	2	4	0	0	0	0	0	1	2	5	5
Verstöße gegen das Vereinsgesetz	0	0	0	0	0	0	0	0	0	0	0	0	0	0	0	0	0	0
Verstöße gegen das Versammlungs- gesetz	0	0	0	0	1	0	0	0	0	0	0	0	0	0	0	1	0	0
sonstige Straftaten	2	0	0	0	2	1	2	1	0	1	0	0	1	0	4	5	1	1
<b>Summe Gesamt</b>	<b>4</b>	<b>1</b>	<b>1</b>	<b>2</b>	<b>10</b>	<b>9</b>	<b>59</b>	<b>52</b>	<b>37</b>	<b>0</b>	<b>1</b>	<b>1</b>	<b>5</b>	<b>10</b>	<b>3</b>	<b>70</b>	<b>74</b>	<b>51</b>
davon aufgeklärt	3	0	0	0	1	2	17	15	9	0	1	0	3	4	2	23	21	13
Aufklärungsquote (in %)	75,0	0,0	0,0	0,0	10,0	22,2	28,8	28,8	24,3	0,0	100	0,0	60,0	40,0	66,7	32,9	28,4	25,5

\* = nicht zuzuordnen

## Auswertung Kreispolizeibehörde Gütersloh

KPB GT	Ausländer			Links			Rechts			Religiös			Sonstige*			Gesamt		
	2016	2017	2018	2016	2017	2018	2016	2017	2018	2016	2017	2018	2016	2017	2018	2016	2017	2018
Tötungsdelikte (einschl. Versuch)	0	0	0	0	0	0	0	0	0	0	0	0	0	0	0	0	0	0
Branddelikte	0	0	0	0	0	0	1	0	0	0	0	0	0	0	1	0	0	
Sprengstoffdelikte	0	0	0	0	0	0	0	0	0	0	0	0	0	0	0	0	0	
Landfriedensbruch	0	0	0	0	0	0	0	0	0	0	0	0	0	0	0	0	0	
Gefährlicher Eingriff in den Bahnverkehr etc.	0	0	0	0	0	0	1	0	0	0	0	0	0	0	1	0	0	
Körperverletzungsdelikte	0	0	0	0	0	0	3	1	2	0	0	0	0	0	3	1	2	
Widerstandshandlungen	0	0	0	0	0	0	0	0	0	0	0	0	0	0	0	0	0	
Raub	0	0	0	0	0	0	0	0	0	0	0	0	0	0	0	0	0	
Erpressung	0	0	0	0	0	0	0	0	0	0	0	0	0	0	0	0	0	
Freiheitsberaubung	0	0	0	0	0	0	0	0	0	0	0	0	0	0	0	0	0	
Sexualdelikte	0	0	0	0	0	0	0	0	0	0	0	0	0	0	0	0	0	
<b>Zwischensumme Gewaltdelikte</b>	<b>0</b>	<b>0</b>	<b>0</b>	<b>0</b>	<b>0</b>	<b>0</b>	<b>5</b>	<b>1</b>	<b>2</b>	<b>0</b>	<b>0</b>	<b>0</b>	<b>0</b>	<b>0</b>	<b>5</b>	<b>1</b>	<b>2</b>	
Bedrohungen / Nötigungen	1	0	0	0	0	0	0	1	0	1	0	0	0	0	1	2	0	
Sachbeschädigungen	3	0	0	2	9	0	8	3	2	0	0	0	8	0	13	20	2	
Verstöße gegen §§ 86, 86 a StGB	1	0	0	0	1	0	37	31	27	0	0	4	5	5	42	37	32	
Volksverhetzungen	0	0	0	0	0	0	10	10	6	0	0	0	0	1	10	10	7	
Störungen des öffentlichen Friedens	1	0	0	0	0	0	1	0	0	0	0	0	0	0	2	0	0	
Beleidigungen	0	0	0	2	1	0	1	1	3	0	0	0	0	0	3	2	3	
Verstöße gegen das Vereinsgesetz	0	0	0	1	0	0	0	0	0	0	0	0	0	0	1	0	0	
Verstöße gegen das Versammlungsgesetz	0	0	0	1	0	0	0	0	0	0	0	0	0	0	1	0	0	
sonstige Straftaten	0	0	0	0	4	1	0	0	1	1	0	0	3	0	0	8	2	
<b>Summe Gesamt</b>	<b>6</b>	<b>0</b>	<b>0</b>	<b>6</b>	<b>15</b>	<b>1</b>	<b>62</b>	<b>47</b>	<b>41</b>	<b>0</b>	<b>2</b>	<b>0</b>	<b>4</b>	<b>16</b>	<b>6</b>	<b>78</b>	<b>80</b>	<b>48</b>
davon aufgeklärt	2	0	0	3	3	0	24	17	18	0	1	0	4	9	2	33	30	20
Aufklärungsquote (in %)	33,3	0,0	0,0	50,0	20,0	0,0	38,7	36,2	43,9	0,0	50,0	0,0	100	56,3	33,3	42,3	37,5	41,7

\* = nicht zuzuordnen

## Auswertung Kreispolizeibehörde Herford

KPB HF	Ausländer			Links			Rechts			Religiös			Sonstige*			Gesamt		
	2016	2017	2018	2016	2017	2018	2016	2017	2018	2016	2017	2018	2016	2017	2018	2016	2017	2018
Tötungsdelikte (einschl. Versuch)	0	0	0	0	0	0	0	0	0	0	0	0	0	0	0	0	0	0
Branddelikte	1	0	0	0	0	0	0	0	1	0	0	0	0	0	1	0	1	
Sprengstoffdelikte	0	0	0	0	0	0	0	0	0	0	0	0	0	0	0	0	0	
Landfriedensbruch	0	0	0	0	0	0	0	0	0	0	0	0	0	0	0	0	0	
Gefährlicher Eingriff in den Bahnverkehr etc.	0	0	0	0	0	0	0	0	0	0	0	0	0	0	0	0	0	
Körperverletzungs- delikte	0	0	0	0	3	0	1	1	1	0	0	0	0	0	1	4	1	
Widerstands- handlungen	0	0	0	0	2	0	0	0	0	0	0	0	0	0	0	2	0	
Raub	0	0	0	0	0	0	0	0	0	0	0	0	0	0	0	0	0	
Erpressung	0	0	0	0	0	0	0	0	0	0	0	0	0	0	0	0	0	
Freiheitsberaubung	0	0	0	0	0	0	0	0	0	0	0	0	0	0	0	0	0	
Sexualdelikte	0	0	0	0	0	0	0	0	0	0	0	0	0	0	0	0	0	
<b>Zwischensumme Gewaltdelikte</b>	<b>1</b>	<b>0</b>	<b>0</b>	<b>0</b>	<b>5</b>	<b>0</b>	<b>1</b>	<b>1</b>	<b>2</b>	<b>0</b>	<b>0</b>	<b>0</b>	<b>0</b>	<b>0</b>	<b>2</b>	<b>6</b>	<b>2</b>	
Bedrohungen / Nötigungen	0	0	0	0	2	0	2	1	0	0	0	0	0	0	2	3	0	
Sachbeschä- digungen	0	0	2	3	7	3	3	0	1	0	0	1	2	1	7	9	7	
Verstöße gegen §§ 86, 86 a StGB	0	0	0	1	0	0	23	14	18	0	1	0	1	1	24	15	20	
Volksverhetzungen	0	0	0	1	0	0	11	13	10	0	0	0	0	0	12	13	10	
Störungen des öffentlichen Friedens	0	0	0	0	0	0	0	0	0	0	0	0	0	0	0	0	0	
Beleidigungen	0	0	0	2	1	0	1	2	3	0	0	0	1	0	3	4	3	
Verstöße gegen das Vereinsgesetz	0	1	0	0	0	0	0	0	0	0	0	0	0	0	0	1	0	
Verstöße gegen das Versammlungs- gesetz	0	0	1	20	0	0	0	0	0	0	0	0	0	0	20	0	1	
sonstige Straftaten	1	0	0	0	0	0	1	0	1	0	0	0	1	0	2	1	1	
<b>Summe Gesamt</b>	<b>2</b>	<b>1</b>	<b>3</b>	<b>27</b>	<b>15</b>	<b>3</b>	<b>42</b>	<b>31</b>	<b>35</b>	<b>0</b>	<b>0</b>	<b>1</b>	<b>1</b>	<b>5</b>	<b>72</b>	<b>52</b>	<b>44</b>	
davon aufgeklärt	1	0	1	1	4	1	18	14	13	0	1	0	3	1	20	21	17	
Aufklärungsquote (in %)	50,0	0,0	33,3	3,7	26,7	33,3	42,9	45,2	37,1	0,0	0,0	100	0,0	60,0	50,0	27,8	40,4	38,6

\* = nicht zuzuordnen



## Auswertung Kreispolizeibehörde Höxter

KPB HX	Ausländer			Links			Rechts			Religiös			Sonstige*			Gesamt		
	2016	2017	2018	2016	2017	2018	2016	2017	2018	2016	2017	2018	2016	2017	2018	2016	2017	2018
Tötungsdelikte (einschl. Versuch)	0	0	0	0	0	0	0	0	0		0	0	0	0	0	0	0	0
Branddelikte	0	0	0	0	0	0	3	0	0		0	0	0	0	0	3	0	0
Sprengstoffdelikte	0	0	0	0	0	0	0	0	0		0	0	0	0	0	0	0	0
Landfriedensbruch	0	0	0	0	0	0	0	0	0		0	0	0	0	0	0	0	0
Gefährlicher Eingriff in den Bahnverkehr etc.	0	0	0	0	0	0	0	0	0		0	0	0	0	0	0	0	0
Körperverletzungsdelikte	0	0	0	0	0	0	2	2	0		0	0	0	0	0	2	2	0
Widerstandshandlungen	0	0	0	0	0	0	0	0	0		0	0	0	0	0	0	0	0
Raub	0	0	0	0	0	0	0	0	0		0	0	0	0	0	0	0	0
Erpressung	0	0	0	0	0	0	0	0	0		0	0	0	0	0	0	0	0
Freiheitsberaubung	0	0	0	0	0	0	0	0	0		0	0	0	0	0	0	0	0
Sexualdelikte	0	0	0	0	0	0	0	0	0		0	0	0	0	0	0	0	0
<b>Zwischensumme Gewaltdelikte</b>	<b>0</b>	<b>0</b>	<b>0</b>	<b>0</b>	<b>0</b>	<b>0</b>	<b>5</b>	<b>2</b>	<b>0</b>	<b>0</b>	<b>0</b>	<b>0</b>	<b>0</b>	<b>0</b>	<b>5</b>	<b>2</b>	<b>0</b>	
Bedrohungen / Nötigungen	1	0	0	0	0	0	1	1	0		0	0	0	0	0	2	1	0
Sachbeschädigungen	0	0	0	2	2	0	1	1	1		0	0	1	4	1	4	7	2
Verstöße gegen §§ 86, 86 a StGB	0	0	0	0	0	0	8	14	17		0	0	1	3	1	9	17	18
Volksverhetzungen	0	0	0	0	0	0	2	4	3		0	0	0	0	0	2	4	3
Störungen des öffentlichen Friedens	0	0	0	0	0	0	1	1	0		0	0	0	0	0	1	1	0
Beleidigungen	1	0	0	1	1	0	1	0	1		0	0	0	1	0	3	2	1
Verstöße gegen das Vereinsgesetz	0	0	0	0	0	0	0	0	0		0	0	0	0	0	0	0	0
Verstöße gegen das Versammlungsgesetz	0	0	0	0	0	0	0	0	0		0	0	0	0	0	0	0	0
sonstige Straftaten	0	0	0	0	1	1	2	0	0		0	1	0	0	0	2	1	2
<b>Summe Gesamt</b>	<b>2</b>	<b>0</b>	<b>0</b>	<b>3</b>	<b>4</b>	<b>1</b>	<b>21</b>	<b>23</b>	<b>22</b>	<b>0</b>	<b>0</b>	<b>1</b>	<b>2</b>	<b>8</b>	<b>2</b>	<b>28</b>	<b>35</b>	<b>26</b>
davon aufgeklärt	1	0	0	1	2	0	8	12	7		0	1	0	2	0	10	16	8
Aufklärungsquote (in %)	50,0	0,0	0,0	33,3	50,0	0,0	38,1	52,2	31,8	0,0	0,0	100	0,0	25,0	0,0	35,7	45,7	30,8

\* = nicht zuzuordnen

## Auswertung Kreispolizeibehörde Minden

KPB MI	Ausländer			Links			Rechts			Religiös			Sonstige*			Gesamt		
	2016	2017	2018	2016	2017	2018	2016	2017	2018	2016	2017	2018	2016	2017	2018	2016	2017	2018
Tötungsdelikte (einschl. Versuch)	0	0	0	0	0	0	0	0	0	0	0	0	0	0	0	0	0	0
Branddelikte	0	0	0	0	1	0	1	0	0	0	0	0	0	0	0	1	1	0
Sprengstoffdelikte	0	0	0	0	0	0	0	0	0	0	0	0	0	0	0	0	0	0
Landfriedensbruch	0	0	1	0	0	0	0	0	0	0	0	0	0	0	0	0	0	1
Gefährlicher Eingriff in den Bahnverkehr etc.	0	0	0	0	0	0	0	0	0	0	0	0	0	0	0	0	0	0
Körperverletzungsdelikte	0	2	0	0	2	0	2	1	0	0	0	0	0	0	0	2	5	0
Widerstandshandlungen	0	0	0	0	0	0	0	0	1	0	0	0	0	0	0	0	0	1
Raub	0	0	0	0	0	0	0	0	0	0	0	0	0	0	0	0	0	0
Erpressung	0	0	0	0	0	0	0	0	0	0	0	0	0	0	0	0	0	0
Freiheitsberaubung	0	0	0	0	0	0	0	0	0	0	0	0	0	0	0	0	0	0
Sexualdelikte	0	0	0	0	0	0	0	0	0	0	0	0	0	0	0	0	0	0
<b>Zwischensumme Gewaltdelikte</b>	<b>0</b>	<b>2</b>	<b>1</b>	<b>0</b>	<b>3</b>	<b>0</b>	<b>3</b>	<b>1</b>	<b>1</b>	<b>0</b>	<b>0</b>	<b>0</b>	<b>0</b>	<b>0</b>	<b>0</b>	<b>3</b>	<b>6</b>	<b>2</b>
Bedrohungen / Nötigungen	3	0	1	0	0	1	1	0	0	0	0	0	1	1	0	5	1	2
Sachbeschädigungen	1	0	0	5	22	5	10	4	1	0	0	0	1	1	1	17	27	7
Verstöße gegen §§ 86, 86 a StGB	0	0	0	0	2	0	54	51	26	1	0	0	3	4	3	57	58	29
Volksverhetzungen	0	0	0	0	1	0	7	12	6	0	0	0	0	0	1	7	13	7
Störungen des öffentlichen Friedens	0	0	0	0	0	0	0	0	0	0	0	0	0	0	0	0	0	0
Beleidigungen	0	0	0	0	3	0	0	1	0	0	0	0	0	1	0	0	5	0
Verstöße gegen das Vereinsgesetz	0	0	0	0	0	0	1	0	0	0	0	0	0	0	0	1	0	0
Verstöße gegen das Versammlungsgesetz	0	0	1	12	1	0	0	0	0	0	0	0	0	0	0	12	1	1
sonstige Straftaten	1	0	3	1	2	0	2	0	0	0	0	0	0	1	0	4	3	3
<b>Summe Gesamt</b>	<b>5</b>	<b>2</b>	<b>6</b>	<b>18</b>	<b>34</b>	<b>6</b>	<b>78</b>	<b>69</b>	<b>34</b>	<b>0</b>	<b>1</b>	<b>0</b>	<b>5</b>	<b>8</b>	<b>5</b>	<b>106</b>	<b>114</b>	<b>51</b>
davon aufgeklärt	1	2	2	11	9	0	19	20	10	0	1	0	4	5	5	35	37	17
Aufklärungsquote (in %)	20,0	100	33,3	61,1	26,5	0,0	24,4	29,0	29,4	0,0	100	0,0	80,0	62,5	100	33,0	32,5	33,3

\* = nicht zuzuordnen

## Auswertung Kreispolizeibehörde Paderborn

KPB PB	Ausländer			Links			Rechts			Religiös			Sonstige*			Gesamt		
	2016	2017	2018	2016	2017	2018	2016	2017	2018	2016	2017	2018	2016	2017	2018	2016	2017	2018
Tötungsdelikte (einschl. Versuch)	0	0	0	0	0	0	0	0	0	0	0	0	0	0	0	0	0	0
Branddelikte	0	0	0	0	0	0	0	0	0	0	0	0	1	0	0	1	0	0
Sprengstoffdelikte	0	0	0	0	0	0	0	0	0	0	0	0	0	0	0	0	0	0
Landfriedensbruch	1	0	0	0	0	0	0	0	0	0	0	0	0	0	1	0	0	
Gefährlicher Eingriff in den Bahnverkehr etc.	0	0	0	0	0	0	0	0	0	0	0	0	0	0	0	0	0	
Körperverletzungsdelikte	2	0	0	2	0	1	4	3	5	0	0	0	0	0	1	8	3	
Widerstandshandlungen	0	0	0	0	0	0	0	0	0	0	0	0	0	0	0	0	0	
Raub	0	0	0	0	0	0	0	0	0	0	0	0	0	0	0	0	0	
Erpressung	0	0	0	0	0	0	0	0	0	0	0	0	0	0	0	0	0	
Freiheitsberaubung	0	0	0	0	0	0	0	0	0	0	0	0	0	0	0	0	0	
Sexualdelikte	0	0	0	0	0	0	0	0	0	0	0	0	0	0	0	0	0	
<b>Zwischensumme Gewaltdelikte</b>	<b>3</b>	<b>0</b>	<b>0</b>	<b>2</b>	<b>0</b>	<b>1</b>	<b>4</b>	<b>3</b>	<b>5</b>	<b>0</b>	<b>0</b>	<b>0</b>	<b>1</b>	<b>0</b>	<b>1</b>	<b>10</b>	<b>3</b>	
Bedrohungen / Nötigungen	2	0	0	0	0	0	1	1	2	0	0	0	0	0	0	3	1	
Sachbeschädigungen	1	0	0	5	9	5	11	3	0	0	0	2	2	1	19	14	6	
Verstöße gegen §§ 86, 86 a StGB	0	0	0	0	0	0	25	27	29	0	0	4	6	2	29	33	31	
Volksverhetzungen	0	0	0	0	0	0	11	11	4	0	0	0	0	0	11	11	4	
Störungen des öffentlichen Friedens	2	0	0	0	0	0	0	0	2	0	0	0	0	0	2	0	2	
Beleidigungen	1	0	0	0	0	2	4	2	3	0	0	1	0	0	6	2	5	
Verstöße gegen das Vereinsgesetz	1	0	0	0	0	0	0	0	0	0	0	0	0	0	1	0	0	
Verstöße gegen das Versammlungsgesetz	0	0	0	3	2	0	2	0	0	0	0	1	0	0	6	2	0	
sonstige Straftaten	0	0	0	1	1	0	3	1	1	0	0	1	2	0	5	4	1	
<b>Summe Gesamt</b>	<b>10</b>	<b>0</b>	<b>0</b>	<b>11</b>	<b>12</b>	<b>8</b>	<b>61</b>	<b>48</b>	<b>46</b>	<b>0</b>	<b>0</b>	<b>0</b>	<b>10</b>	<b>10</b>	<b>4</b>	<b>92</b>	<b>70</b>	
davon aufgeklärt	4	0	0	5	3	2	20	20	25	0	0	5	6	3	34	29	30	
Aufklärungsquote (in %)	40,0	0,0	0,0	45,5	25,0	25,0	32,8	41,7	54,3	0,0	0,0	0,0	50,0	60,0	75,0	37,0	41,4	

\* = nicht zuzuordnen



**POLIZEI**  
Nordrhein-Westfalen  
Bielefeld