



# Zollfandungsamt Essen

Jahresstatistik 2018



## Statistische Daten

### Allgemein Deliktsübergreifende statistische Auswertung

Wesentliche Zahlen im Überblick		
	2017	2018
Anzahl der eingeleiteten Ermittlungsverfahren	3.760	<b>3.422</b>
Anzahl der Tatverdächtigen (gesamt)	4.588	<b>3971</b>
Anzahl der vorläufigen Festnahmen	595	<b>521</b>
Anzahl der vollstreckten Haftbefehle	350	<b>304</b>
Anzahl der verhängten Freiheitsstrafen in Jahren	960	<b>655</b>
Anzahl der festgesetzten Geldstrafen in €	672.365	<b>521.875</b>
Sichergestellte Vermögenswerte in €	922.000	<b>2.000.000</b>

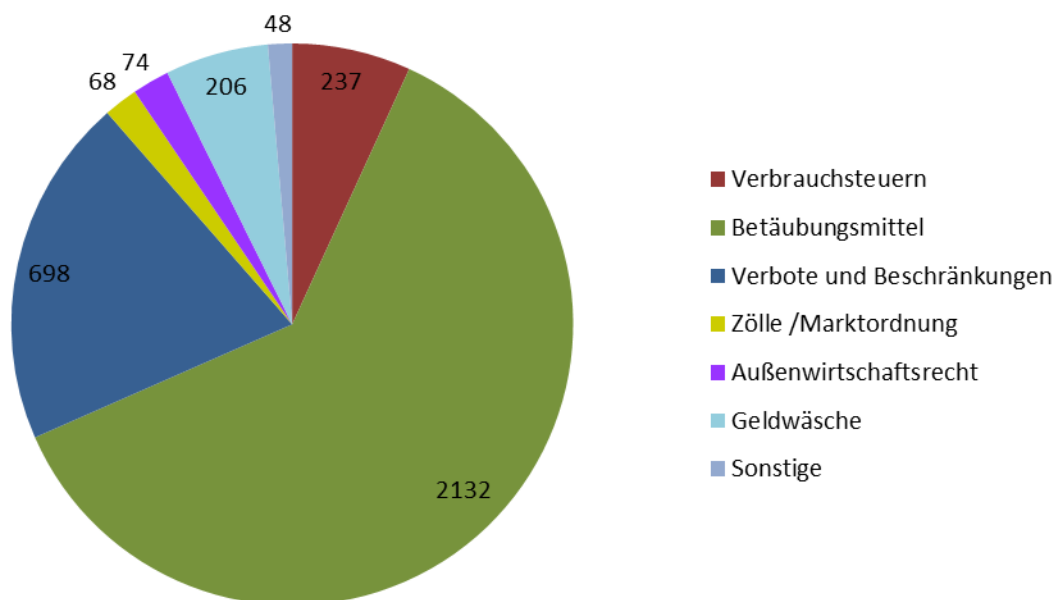
## Aufschlüsselung der Ermittlungsverfahren nach Delikten

	2017	2018
<b>Verbrauchssteuer (VSt)/ Energiesteuer</b>		
- Zigaretten	148	<b>134</b>
- andere Tabakwaren	86	<b>65</b>
- Alkohol	6	<b>4</b>
- Heiz-/ Kraftstoffe	11	<b>12</b>
- Kaffee	1	<b>8</b>
- sonstiges	4	<b>14</b>
<b>Betäubungsmittel (BtM)</b>		
- Betäubungsmittel	2.268	<b>2.131</b>
- GÜG-Verfahren	8	<b>1</b>
<b>Verbote und Beschränkungen (VuB)</b>		
- Waffen/ Sprengstoffe	150	<b>232</b>
- Artenschutz/ Bundesnaturschutzgesetz	4	<b>13</b>
- gewerblicher Rechtsschutz	26	<b>32</b>
- Arzneimittelgesetz	134	<b>420</b>
- sonstige VuB	9	<b>1</b>

### Aufschlüsselung der Ermittlungsverfahren nach Delikten

	2017	2018
<b>Verfahrensunabhängige Finanzermittlungen</b>	784	<b>206</b>
<b>Zölle gesamt</b>	62	<b>68</b>
<b>Marktordnung</b>	0	<b>0</b>
<b>Außenwirtschaftsrecht</b>	52	<b>74</b>

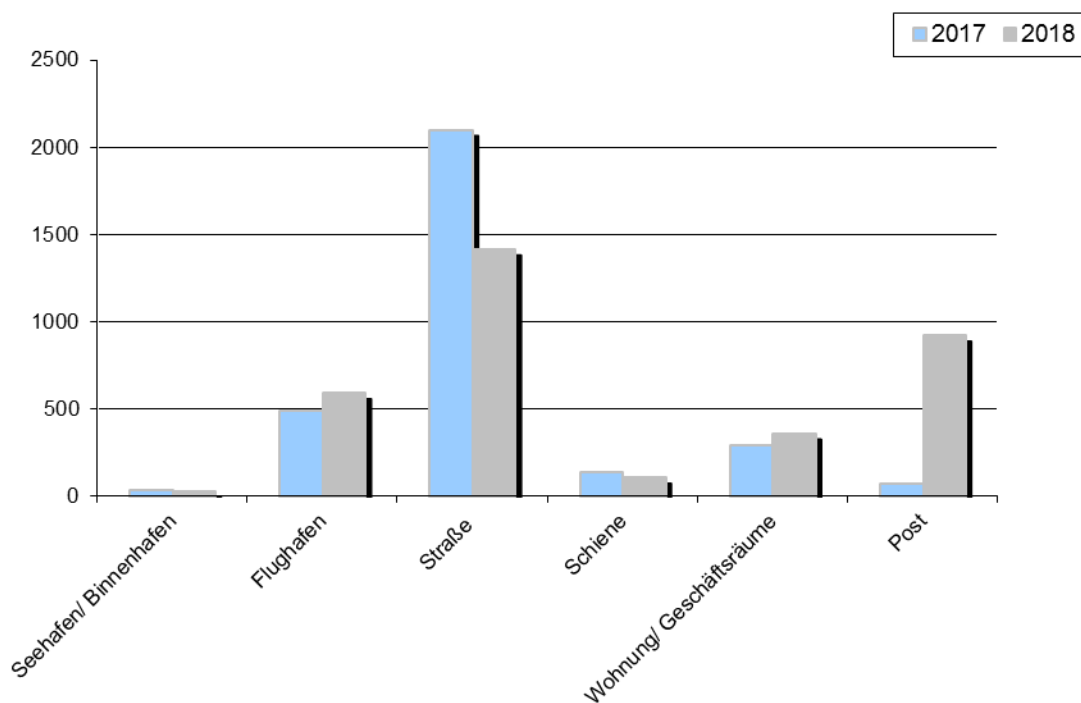
### Deliktsbezogene Darstellung der Anzahl an Ermittlungsverfahren



## Tatverdächtige

	2017	2018
Deutsche	1.962	<b>2.050</b>
andere Nationalität	2.323	<b>1.558</b>
Unbekannt	303	<b>363</b>
<b>Gesamt</b>	<b>4.588</b>	<b>3.971</b>

## Tatörtlichkeiten



## Sicherstellungen

Sichergestellte Mengen im Bereich Betäubungsmittel		
	2017	2018
Heroin (Kg)	22	<b>56</b>
Opium (Kg)	21	<b>21</b>
Kokain (Kg)	470	<b>223</b>
Amfetamin (Kg)	171	<b>317</b>
Amfetaminderivate (Kg)	13	<b>30</b>
Ecstasy (Stück)	183.137	<b>138.127</b>
LSD (Trips)	7.077	<b>13.127</b>
Metamphetamin (Kg)	19	<b>52</b>
Crystal (Kg)	0,001	<b>15</b>
Haschisch (Kg)	108	<b>237</b>
Marihuana (Kg)	814	<b>1.152</b>
Cannabispflanzen (Stück)	6.473	<b>6.525</b>
Khat (Kg)	2.187	<b>558</b>
Subutex (Stück)	0	<b>4.102</b>

## Sicherstellungen

Sicherstellungsmengen im Bereich Verbrauchsteuern		
	2017	2018
Zigaretten (Stück)	25.369.296	<b>9.326.767</b>
Feinschnitt (Kg)	946	<b>452</b>
Wasserpfeifentabak (Kg)	3.996	<b>7.203</b>
Alkohol (l)	3	<b>4.819</b>
Bier (l)	0	<b>0</b>
Schaumwein (l)	0	<b>0</b>
Alkopops (l)	0	<b>0</b>
Kaffee (Kg)	0	<b>0</b>
Heiz-/ Kraftstoffe (l)	600	<b>0</b>

Sicherstellungsmengen im Bereich Artenschutz		
	2017	2018
Tiere, Pflanzen, Objekte	0	<b>29</b>

## Sicherstellungen

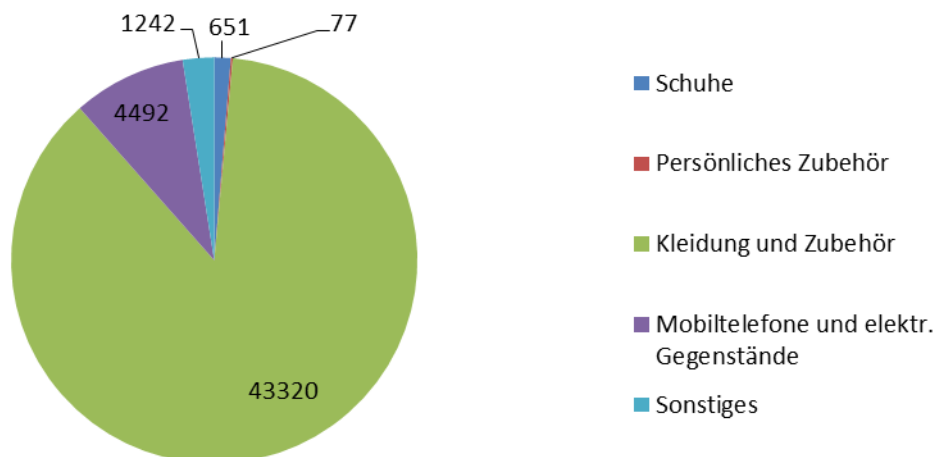
Sicherstellungsmengen im Bereich Waffen		
	2017	2018
Kriegswaffen (Stück)	0	0
scharfe Schusswaffen (Stück)	6	21
Luftdruck-, Gas-, CO <sub>2</sub> -, Softair u.ä. (Stück)	29	33
wesentliche Waffenteile (Stück)	0	13
erlaubnispflichtige Munition (Stück)	459	1.105
Schalldämpfer (Stück)	0	0
verbotene Waffen (Stück)	370	228
Sprengstoff (Kg)	0	0,2
Pyrotechnik (Stück)	7.079	35.341



### Sicherstellungsmengen im Bereich Arznei-/ Dopingmittel 2017

	2017	2018
Arzneimittel		
Flüssig (ml)	19.014	<b>40.300</b>
Pulver (kg)	56	<b>206</b>
Tabletten (Stück)	113.920	<b>333.216</b>
Andere (Stück)	16.058	<b>124.959</b>
Dopingmittel		
Tabletten (Stück)	205.818	<b>125.444</b>
Pulverform (kg)	28	<b>19</b>
Flüssige Form (ml, Ampullen)	74.519 17.979	<b>14.542</b> <b>12.686</b>
Wachstumshormone (Ampullen)	6.065	<b>7.961</b>

## Anzahl der Sicherstellungen im Bereich Gewerblicher Rechtsschutz



## Ermittlungen

Ermittelte Mengen im Bereich Betäubungsmittel			
	2016	2017	2018
Heroin (Kg)	3	11	<b>0,7</b>
Opium (Kg)	0	13	<b>0</b>
Kokain (Kg)	3.683	31	<b>843</b>
Amfetamin (Kg)	135	85	<b>66</b>
Ecstasy (Stück)	148.648	27.393	<b>105.849</b>
Crystal (Kg)	0	0	<b>79</b>
Haschisch (Kg)	8	35	<b>3</b>
Marihuana (Kg)	954	497	<b>379</b>
Cannabispflanzen (Stück)	1.453	704	<b>0</b>
Khat (Kg)	30	0	<b>0</b>

## Ermittlungen

Ermittelte Mengen im Bereich Verbrauchsteuern			
	2016	2017	2018
Zigaretten (Stück)	91.808.262	85.678.617	<b>129.551.981</b>
Feinschnitt (Kg)	45.915	1.378	<b>1.413</b>
Wasserpfeifentabak (Kg)	8.162	11.788	<b>20.779</b>
Alkohol (l)	37.358	93	<b>4.929</b>
Bier (l)	87.800	229.254	<b>18.197.300</b>
Schaumwein (l)	10	0	<b>0</b>
Alkopops (l)	86.190	0	<b>3.485</b>
Kaffee (Kg)	848.049	0	<b>0</b>
Heiz-/ Kraftstoffe (l)	77.181	6.427	<b>566.765</b>

Ermittelte Mengen im Bereich Produktpiraterie	
	2018
Textilien/ Schuhe/ Bekleidung (Stück)	<b>0</b>