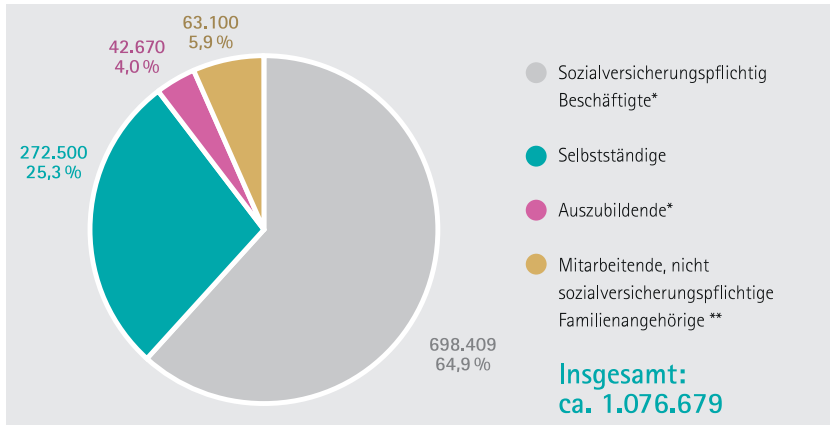
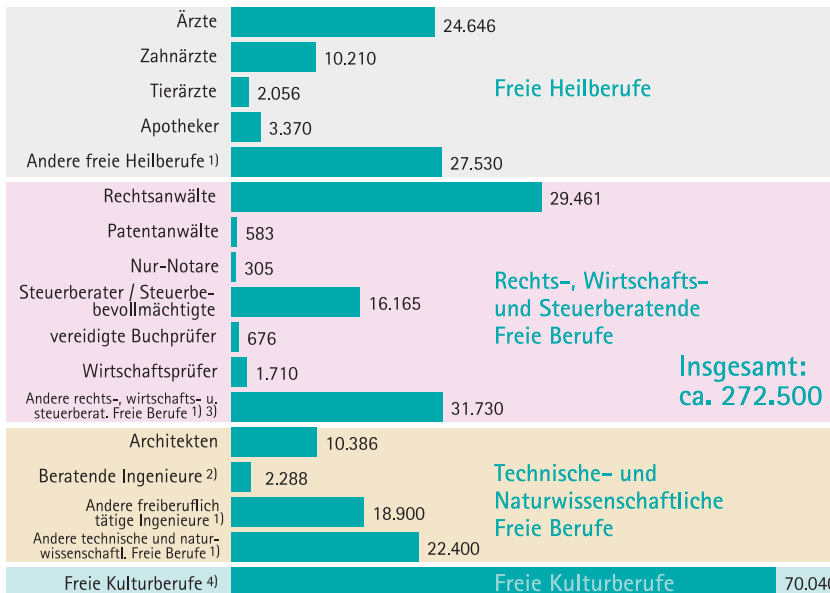


Struktur der Erwerbstätigen in Freien Berufen in Nordrhein-Westfalen 2018



* Auszubildende in den Freien Berufen; inkl. Auszubildende in kaufmännischen / technischen Berufen ** Berechnet anhand offizieller Statistik, eigener Erhebungen, z.T. geschätzt
 Quellen: Berufsorganisationen, Statistisches Bundesamt, Beschäftigungsstatistik der Bundesagentur für Arbeit, eigene Erhebungen, eigene Berechnungen, z.T. geschätzt

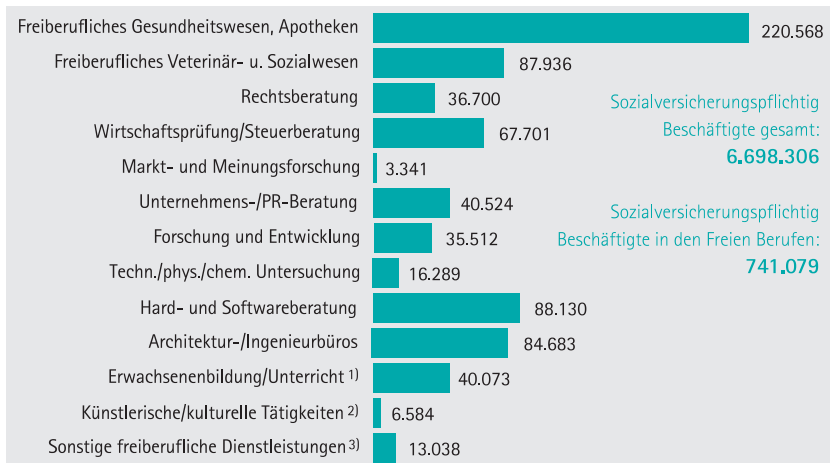
Struktur der Selbstständigen in Freien Berufen in Nordrhein-Westfalen 2018*



* Stand: 31.12.2017

1) geschätzt u.a. aufgrund des Mikrozensus verschiedener Jahrgänge
 2) Zahl der Pflichtmitglieder der Bundesingenieurkammer
 3) inkl. Berufsbetreuer
 4) geschätzt auf Grundlage des Mikrozensus und der KSK-Statistik verschiedener Jahrgänge

Sozialversicherungspflichtig Beschäftigte nach Wirtschaftsklassen in Nordrhein-Westfalen 2018*



* Stand: 30.06.2017 (inklusive Auszubildende)

Quelle: offizielle Statistiken der Bundesagentur für Arbeit, eigene Berechnungen

1) Erwachsenenbildung/Unterricht

Postsekundärer, nicht tertiärer Unterricht, Kulturunterricht, Fahr- und Flugschulen, sonstiger Unterricht

2) Künstlerische/kulturelle Tätigkeiten

Ateliers für: Textil-, Schmuck-, Grafik- und ähnliches Design, Fotografie, Darstellende Kunst, künstlerisches und schriftstellerisches Schaffen

3) Sonstige freiberufliche Dienstleistungen

Erbringung von sonstigen Informationsdienstleistungen, Übersetzen und Dolmetschen, sonstige freiberufliche, wissenschaftliche und technische Tätigkeiten

Die Statistiken wurden durch das Institut für Freie Berufe an der Friedrich-Alexander-Universität Erlangen-Nürnberg erstellt.