


LPKF NEWSLETTER

Zwischenmitteilung gem. § 37 x WpHG zum 30. September 2007



Sehr geehrte Damen und Herren,

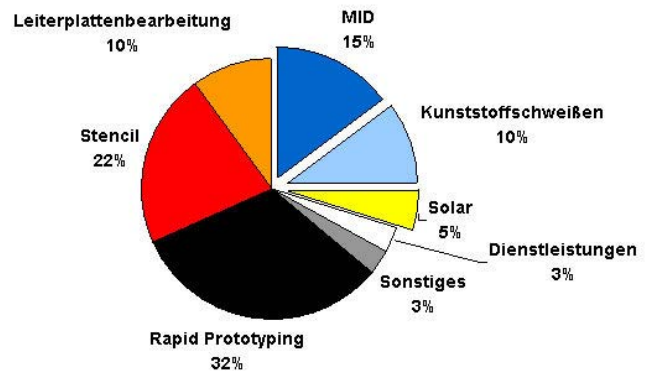
wir haben Ihnen eine offene und ehrliche Finanzmarktkommunikation zugesichert. Das bedeutet, dass wir die Dinge auch in schwierigeren Situationen beim Namen nennen. Fakt ist, dass die Umsatzentwicklung der ersten neun Monate nicht unseren Erwartungen entspricht. Dafür gibt es verschiedene Gründe, die wir im Folgenden näher erläutern werden. Zunächst möchten wir jedoch versichern, dass wir in dem schwächeren Wachstum der letzten Monate kein Anzeichen für eine generelle Verlangsamung unserer Umsatzentwicklung sehen. Vielmehr erwarten wir in den kommenden Jahren eine sehr positive Entwicklung der LPKF Laser & Electronics AG.

Kumuliert für die ersten drei Quartale 2007 weist die LPKF Laser & Electronics AG beim Umsatz ein leichtes Plus auf 27,7 Mio. € aus. Im dritten Quartal lag der Anstieg bei 5,0% auf 9,6 Mio. €. Die starke Dynamik in den drei Wachstumsbereichen Solar, MID und Kunststoffschweißen schlägt sich zum einen in einer Umsatzverbesserung der drei Bereiche von 39,4% nieder. Darüber hinaus führte insbesondere die starke Nachfrage aus diesen Geschäftsfeldern zu einem um 15,2% auf 31,7 Mio. € verbesserten Auftragseingang im Konzern. Auch die Auftragsbestände im LPKF-Konzern liegen mit 9,9 Mio. € weiterhin auf Rekordniveau. Dennoch bleibt die Umsatzentwicklung nach neun Monaten hinter unseren Erwartungen zurück. Bereits seit Anfang des Jahres hat unter anderem die restriktive Einfuhrpolitik der chinesischen Regierung dazu geführt, dass sich der Zeitraum zwischen Auftragseingang und Auslieferung erheblich verlängert hat. Außerdem ergaben sich Umsatzverschiebungen durch verzögerte Lieferabrufe von Kunden aufgrund des hohen Kursniveaus des Euro.

Auch beim Ergebnisvergleich machen sich die Umsatzverschiebungen deutlich bemerkbar, da ein Großteil der Leistungen und bereits in erheblichem Maße Kosten angefallen sind, aber noch kein entgegenlaufender Umsatz verbucht werden konnte. Daher liegt der operative Gewinn mit 3,9 Mio. € um 0,3 Mio. € unter Vorjahr. Dank einer, vor allem bedingt durch Sondereffekte in Höhe von 0,4 Mio. €, deutlich niedrigeren Steuerquote und geringerer Minderheitenanteile, kletterte der Nachsteuergewinn um 20,2% auf 2,7 Mio. €. Der Gewinn je Aktie legte entsprechend von 0,21 € auf 0,25 € zu.

Im Bereich Rapid Prototyping verlief das Geschäft in den ersten drei Quartalen mit einem Wachstum von 24,6% sehr zufriedenstellend. Eine schwache Umsatzentwicklung zeigten dagegen die Bereiche Leiterplattenbearbeitung und Stencil Technologie. Bei den StencilLasern erwarten wir Impulse von einem neu eingeführten und besonders leistungsstarken Modell. Mehrere Aufträge für den neuen High-End StencilLaser liegen bereits vor.

Die Bereiche Solar, MID und Kunststoffschweißen steigerten im laufenden Geschäftsjahr ihren Umsatzanteil von 19% auf 26%. Das absolute Umsatzvolumen konnte die Stagnation in anderen Geschäftsfeldern allerdings noch nicht vollständig kompensieren. Für das Jahr 2007 korrigieren wir daher die gegebene Umsatzprognose von 45 auf ca. 42 Mio. €. Im Ausblick sehen wir eine steigende Bedeutung von Märkten außerhalb der Elektronikindustrie und richten unsere Wachstumsbestrebungen auf die im Folgenden beschriebenen Geschäftsbereiche aus.



Umsatzverteilung nach Geschäftsfeldern 2007 (e)

Das Geschäftsfeld Solar bietet seit Anfang des Jahres Lasertechnologie zur Strukturierung von Dünnschichtszellen und wird damit 2007 voraussichtlich einen Umsatz von 2 Mio. € erwirtschaften. Aktuell können wir den Eingang eines weiteren Auftrags über mehrere Laserstrukturierer des Typs LPKF Allegro mit einem Gesamtvolumen von knapp 2 Mio. € melden. Damit verbreitert sich unsere Kundenbasis in diesem Bereich weiter. Für die kommenden Jahre rechnen wir mit einem durchschnittlichen Umsatzwachstum von mehr als 50% auf über 10 Mio. €.

Im Geschäftsfeld Kunststoffschweißen gelingt es zunehmend, konventionelle Schweißtechniken durch das Laserschweißen zu ersetzen. Unsere Kunden profitieren von einem deutlichen Gewinn an Effizienz und Produktqualität. Ausgehend von einem Umsatzvolumen von ca. 4 Mio. € in 2007 rechnen wir mit einem jährlichen Umsatzwachstum von durchschnittlich 40%.


Das Geschäftsfeld MID ist stark gewachsen und wird in diesem Jahr einen Umsatz von ca. 6 Mio. € erreichen. Hier kommt die Lasertechnologie bei der Herstellung von dreidimensionalen Schaltungsträgern, sogenannten MIDs, zum Einsatz. MIDs werden zum Beispiel als Antennen in Mobiltelefone eingebaut. Auch in diesem Geschäftsfeld werden konventionelle Technologien durch Lasertechnik ersetzt. Dadurch sinken die Kosten und die Flexibilität wird im Vergleich zu anderen Verfahren deutlich verbessert. Bis zum Jahr 2010 erwarten wir ein Umsatzplus von über 25% per annum auf mehr als 10 Mio. €.

Kumuliert sollen die drei Geschäftsfelder Solar, MID und Kunststoffschweißen mittelfristig ihren Konzernumsatzanteil auf mindestens 50% erhöhen. Das kräftige Wachstum und die weitere Internationalisierung dieser Geschäfte eröffnen dem LPKF-Konzern große Entwicklungschancen. Kombiniert mit einer stabilen Entwicklung in den etablierten Geschäftsfeldern Rapid Prototyping, Stencil und Leiterplattenbearbeitung erwarten wir einen Gesamtumsatz von 50 Mio. € in 2008. Bis zum Jahr 2010 wollen wir den Umsatz bei einer EBIT-Marge von 13-16% auf 68 Mio. € erhöhen.


Bernd Hackmann


Bernd Lange


Kai Bentz



Konzernbilanz (in T€)


Aktiva	30.09.2007	31.12.2006	Passiva	30.09.2007	31.12.2006
Langfristige Vermögenswerte			Eigenkapital		
Geschäfts- oder Firmenwert	75	74	Gezeichnetes Kapital	10.858	10.858
Sonstige immaterielle Vermögenswerte	3.256	1.918	Kapitalrücklage	3.953	3.953
Sachanlagevermögen	12.838	12.218	Eigene Anteile	0	0
Finanzanlagen	0	0	Marktbewertung Sicherungsgeschäfte	0	14
Ausleihungen	0	0	Marktbewertung Wertpapiere	-3	0
Latente Steuern	541	497	Rücklage anteilsbasierte Vergütung	237	161
Forderungen aus Lieferungen und Leistungen	508	268	Bilanzgewinn (inkl. Gewinnrücklagen)	16.429	15.034
Ertragsteuerforderungen	395	395	Währungsumrechnungsrücklage	-1.012	-864
Sonstige Vermögenswerte	226	226	Minderheitenanteile	2.390	2.559
Summe langfristige Vermögenswerte	17.839	15.596	Summe Eigenkapital	32.852	31.715
Kurzfristige Vermögenswerte			Langfristige Verbindlichkeiten		
Vorräte	17.643	14.585	Pensionsrückstellungen	328	309
Forderungen aus Lieferungen und Leistungen	6.427	7.392	Langfristige Darlehen	3.358	3.042
Ertragsteuerforderungen	24	216	Abgrenzungsposten Zuwendungen	302	305
Sonstige kurzfristige Vermögenswerte	1.213	734	Latente Steuern	1.135	873
Wertpapiere	275	1.826	Summe langfristige Verbindlichkeiten	5.123	4.529
Liquide Mittel	3.169	3.330	Kurzfristige Verbindlichkeiten		
Zur Veräußerung vorgesehene langfristige Vermögenswerte	0	519	Rückstellungen	2.094	3.207
Summe kurzfristige Vermögenswerte	28.751	28.602	Kurzfristige Darlehen und kurzfristiger Anteil an langfristigen Darlehen	723	625
Summe Aktiva	46.590	44.198	Verbindlichkeiten aus Lieferungen und Leistungen	2.102	2.034
			Erhaltene Anzahlungen	1.944	479
			Sonstige kurzfristige Verbindlichkeiten	1.752	1.609
			Summe kurzfristige Verbindlichkeiten	8.615	7.954
			Summe Passiva	46.590	44.198

Konzern- Gewinn- und Verlustrechnung (in T€)

	01.07.-30.09.2007	01.07.-30.09.2006	01.01.-30.09.2007	01.01.-30.09.2006
Umsatzerlöse	9.591	9.138	27.719	27.417
Sonstige betriebliche Erträge	265	246	1.384	704
Bestandsveränderungen an fertigen und unfertigen Erzeugnissen	-440	96	1.013	648
Andere aktivierte Eigenleistungen	487	284	1.942	877
Materialaufwand / Aufwand für bezogene Leistungen	2.545	3.115	9.244	8.734
Personalaufwand	3.531	3.187	10.796	9.601
Abschreibungen auf Sachanlagen (und immaterielle Vermögenswerte)	552	443	1.553	1.160
Abschreibungen auf den Geschäfts- oder Firmenwert	0	0	0	0
Sonstige betriebliche Aufwendungen	2.189	1.921	6.572	5.941
Betriebsergebnis	1.086	1.098	3.893	4.210
Finanzierungserträge	27	245	94	337
Finanzierungsaufwendungen	63	28	166	112
Beteiligungserträge	0	0	0	0
Erträge / Aufwendungen nach der Equity-Methode aus bilanzierten Finanzanlagen	0	0	0	0
Sonstige Erlöse / Aufwendungen	0	0	0	0
Ergebnis vor Steuern (und Minderheitenanteilen)	1.050	1.315	3.821	4.435
Ertragsteuern	113	486	960	1.749
Außerordentliche Erträge / Aufwendungen	0	0	0	0
Ergebnis vor Minderheitenanteilen	937	829	2.861	2.686
Minderheitenanteile	32	138	163	441
Konzernergebnis	905	691	2.698	2.245


Ergebnis pro Aktie (in €)

	01.07.-30.09.2007	01.07.-30.09.2006	01.01.-30.09.2007	01.01.-30.09.2006
Ergebnis pro Aktie (unverwässert)	0,08	0,06	0,25	0,21
Ergebnis pro Aktie (verwässert)	0,08	0,06	0,25	0,21
Durchschnittliche im Umlauf befindliche Aktien (unverwässert)	10.856.058	10.850.251	10.856.058	10.842.347
Durchschnittliche im Umlauf befindliche Aktien (verwässert)	11.024.348	11.017.413	10.946.515	10.921.976



Konzern-Eigenkapitalveränderungsrechnung (in T€)
 Aufstellung über die Veränderungen des Eigenkapitals zum 30.09.2007 (Vorjahr in Klammern)

	Gezeichnetes Kapital	Kapitalrücklage	Andere Gewinnrücklagen	Marktbewertung Sicherungsgeschäfte	Marktbewertung Wertpapiere	Rücklage anteilsbasierte Vergütung	Bilanzgewinn	Ausgleichsposten aus der Währungsumrechnung	Anteile anderer Gesellschafter	Summe
Stand 1.1.2007 bzw. 1.1. 2006 vor Verrechnung eigener Anteile	10.858	3.953	6.000	14	0	161	9.034	-864	2.559	31.715
	(10.838)	(3.901)	(4.700)	(-3)	(-29)	(93)	(7.445)	(-564)	(2.173)	(28.554)
Verrechnung eigener Anteile	0	0	0	0	0	0	0	0	0	0
	(0)	(0)	(0)	(0)	(0)	(0)	(0)	(0)	(0)	(0)
Stand 1.1.2007 bzw. 1.1.2006 nach Verrechnung eigener Anteile	10.858	3.953	6.000	14	0	161	9.034	-864	2.559	31.715
	(10.838)	(3.901)	(4.700)	(-3)	(-29)	(93)	(7.445)	(-564)	(2.173)	(28.554)
Kosten der Eigenkapitalbeschaffung	0	0	0	0	0	0	0	0	0	0
	(0)	(0)	(0)	(0)	(0)	(0)	(0)	(0)	(0)	(0)
Einzahlungen durch Kapitalerhöhungen	0	0	0	0	0	0	0	0	0	0
	(18)	(47)	(0)	(0)	(0)	(0)	(0)	(0)	(0)	(65)
Rückkauf eigener Anteile	0	0	0	0	0	0	0	0	0	0
	(0)	(0)	(0)	(0)	(0)	(0)	(0)	(0)	(0)	(0)
Ausgabe eigener Anteile	0	0	0	0	0	0	0	0	0	0
	(0)	(0)	(0)	(0)	(0)	(0)	(0)	(0)	(0)	(0)
Zugang aus Bewertung Cashflow-Hedge	0	0	0	0	0	0	0	0	0	0
	(0)	(0)	(0)	(-2)	(0)	(0)	(0)	(0)	(0)	(-2)
Abgang aus Bewertung Cashflow-Hedge	0	0	0	-14	0	0	0	0	0	-14
	(0)	(0)	(0)	(3)	(0)	(0)	(0)	(0)	(0)	(3)
Zugang aus Marktbewertung Wertpapiere	0	0	0	0	-3	0	0	0	0	-3
	(0)	(0)	(0)	(0)	(29)	(0)	(0)	(0)	(0)	(29)
Einstellung in Rücklagen	0	0	0	0	0	0	0	0	0	0
	(0)	(0)	(0)	(0)	(0)	(0)	(0)	(0)	(0)	(0)
Entnahme aus Rücklagen	0	0	0	0	0	0	0	0	0	0
	(0)	(0)	(0)	(0)	(0)	(0)	(0)	(0)	(0)	(0)
Ausschüttungen an Anteilseigner	0	0	0	0	0	0	-1.303	0	-270	-1.573
	(0)	(0)	(0)	(0)	(0)	(0)	(-1.084)	(0)	(0)	(-1.084)
Konzernergebnis	0	0	0	0	0	0	2.698	0	163	2.861
	(0)	(0)	(0)	(0)	(0)	(0)	(2.245)	(0)	(441)	(2.686)
Aufwand für gewährte Optionsrechte	0	0	0	0	0	76	0	0	0	76
	(0)	(0)	(0)	(0)	(0)	(39)	(0)	(0)	(0)	(39)
Verrechnung Unterschiedsbetrag aus dem Erwerb von Minderheitenanteilen	0	0	0	0	0	0	0	0	0	0
	(0)	(0)	(0)	(0)	(0)	(0)	(0)	(0)	(0)	(0)
Sonstige Differenzen aus der Währungsumrechnung	0	0	0	0	0	0	0	-148	-62	-210
	(0)	(0)	(0)	(0)	(0)	(0)	(0)	(-199)	(-36)	(-235)
Stand 30.09.2007	10.858	3.953	6.000	0	-3	237	10.429	-1.012	2.390	32.852
Stand 30.09.2006	(10.856)	(3.948)	(4.700)	(-2)	(0)	(132)	(8.606)	(-763)	(2.578)	(30.055)



Konzern-Kapitalflussrechnung gemäß IAS 7 in T€

	01.01. - 30.09.2007	01.01. -30.09.2006
Cashflow aus betrieblicher Tätigkeit		
Konzernjahresüberschuss	2.861	2.686
Ertragsteuern	960	1.749
Finanzierungsaufwendungen	166	112
Finanzierungserträge	-94	-337
Abschreibungen auf das Anlagevermögen	1.553	1.160
Abnahme der Rückstellungen	-547	-487
Verluste / Gewinne aus dem Abgang von Anlagevermögen einschl. Umgliederung in kurzfristige Vermögenswerte	-402	0
Unbare Währungsdifferenzen im Anlagevermögen	-13	139
Veränderung der Vorräte, Forderungen u. sonstige Aktiva	-2.859	-2.294
Veränderungen der Verbindlichkeiten sowie sonstige Passiva	1.800	-46
Sonstige nicht zahlungswirksame Aufwendungen und Erträge	95	107
Einzahlungen aus Zinsen	94	337
Gezahlte Ertragsteuern	-1.508	-1.370
Mittelzufluss aus laufender Geschäftstätigkeit	2.106	1.756
Cashflow aus der Investitionstätigkeit		
Investitionen in immaterielle Vermögenswerte	-1.700	-968
Investitionen in Sachanlagen	-2.130	-4.555
Investitionen in Tochterunternehmen	0	0
Erlöse aus dem Verkauf von Tochterunternehmen	0	0
Erlöse aus Anlageabgängen	1.444	12
Mittelabfluss aus Investitionstätigkeit	-2.386	-5.511
Cashflow aus der Finanzierungstätigkeit		
Zahlung Dividende	-1.303	-1.084
Ausschüttungen an Minderheitsgesellschafter	-270	0
Gezahlte Zinsen	-166	-112
Erlöse aus Eigenkapitalzuführungen	0	65
Erwerb eigener Anteile	0	0
Tilgung Wandelschuldverschreibung	-7	0
Kosten Eigenkapitalbeschaffung	0	0
Einzahlungen aus der Aufnahme von (Finanz-)Krediten	780	1.160
Auszahlungen aus der Tilgung von (Finanz-)Krediten	-444	-306
Mittelabfluss aus der Finanzierungstätigkeit	-1.410	-277
Veränderung des Finanzmittelbestands		
Wechselkursbedingte Veränderungen des Finanzmittelbestands	-33	-38
Veränderung des Finanzmittelbestands	-1.690	-4.032
Finanzmittelbestand am 1.1.	5.156	8.564
Finanzmittelbestand am 30.9.	3.433	4.494
Zusammensetzung des Finanzmittelbestands		
Liquide Mittel	3.168	2.625
Kurzfristige Finanzanlagen	275	1.928
Kontokorrentverbindlichkeiten	-10	-59
Finanzmittelbestand	3.433	4.494

Anteilsbesitz der Organmitglieder

	30.09.2007	31.12.2006
Vorstand		
Bernd Hackmann	217.800	212.800
Bernd Lange	6.010	4.510
Kai Bentz	725	n/a
Aufsichtsrat		
Bernd Hildebrandt	871.746	871.746
Prof. Dr.-Ing. Erich Barke	1.000	1.000

Belegschaft

Die Mitarbeiterzahl setzt sich wie folgt zusammen:

	30.09.2007	31.12.2006
Produktion	99	89
Vertrieb	69	58
Entwicklung	79	68
Verwaltung	85	77
	332	292



Konsolidierungskreis

Neben der Konzernmutter LPKF Laser & Electronics AG, Garbsen, sind folgende Tochterunternehmen in den Konzernabschluss einbezogen worden:

Name	Sitz	Beteiligungsquote %	Erwerb / Gründung
LaserMicronics GmbH	Garbsen / Deutschland	100,0	1989
LPKF Laser & Elektronika d.o.o.	Naklo / Slowenien	75,0	1995
LPKF Laser & Electronics Inc.	Wilsonville / USA	85,0	1994/1999/2005
LPKF Motion & Control GmbH	Suhl / Deutschland	50,9	1991/1999
LPKF Properties LLC	Wilsonville / USA	60,0	1999
LPKF France S.A.R.L.	Lisses / Frankreich	100,0	1999/2007
LPKF (Tianjin) Co. Ltd.	Tianjin / China	100,0	2000
LPKF Laser & Electronics (ASIA) Ltd.	Hongkong / China	100,0	2005
LPKF SolarEquipment GmbH	Suhl / Deutschland	83,7	2007

Segmentberichterstattung (in T€)

Nach Produktlinien per 30.09.2007

Außenumsatz	2007	2006
Lasersysteme	16.290	16.405
Rapid Prototyping	9.952	7.986
Inspektions- und Sondersysteme	116	1.952
Produktionsdienstleistungen	1.044	906
Sonstiges	317	168
Nicht verteilt	0	0
Gesamt	27.719	27.417

Betriebsergebnis	2007	2006
Lasersysteme	2.971	3.521
Rapid Prototyping	1.326	1.039
Inspektions- und Sondersysteme	-31	226
Produktionsdienstleistungen	176	183
Sonstiges	-1	28
Nicht verteilt	-548	-787
Gesamt	3.893	4.210

Verkürzter Konzernanhang

Hinweise zur Aufstellung der Zwischenmitteilung

Dieser Zwischenbericht zum 30. September 2007 wird nach den IFRS aufgestellt. Die Interpretationen des International Financial Interpretations Committee (IFRIC) werden beachtet. Alle Zahlen der Vorperioden sind nach den gleichen Grundsätzen ermittelt worden.

Es werden die gleichen Bilanzierungs- und Bewertungsmethoden sowie Berechnungsmethoden im Zwischenabschluss befolgt, wie im letzten jährlichen Abschluss.

Schätzungen von Beträgen, die in früheren Zwischenberichtsperioden des aktuellen Geschäftsjahres, dem letzten jährlichen Abschluss oder in früheren Geschäftsjahren dargestellt wurden, sind im vorliegenden Zwischenbericht nicht geändert worden.

Nach Beschluss der Hauptversammlung vom 24. Mai 2007 wurde eine Dividende in Höhe von 1.303 T€ gezahlt.

Im Berichtszeitraum betragen die FuE-Aufwendungen 3.521 T€ (Vorjahr 2.543 T€).

Im 3. Quartal 2007 wurden die Anteile eines Minderheitsgesellschafters der LPKF France S.A.R.L. erworben, so dass die LPKF Laser & Electronics AG nunmehr 100% der Anteile an dieser Gesellschaft hält. Außerdem wurden Anteile an der LPKF SolarEquipment GmbH an die LPKF Motion & Control GmbH übertragen.

Seit dem letzten Bilanzstichtag haben sich hinsichtlich der Eventualschulden und Eventualforderungen keine Änderungen ergeben.

Nach dem Stichtag 30. September 2007 sind keine Ereignisse von besonderer Bedeutung mit erheblichen Auswirkungen auf die Vermögens-, Finanz- und Ertragslage zu verzeichnen gewesen.

Impressum:

Herausgeber

LPKF Laser & Electronics AG Osteriede 7 D - 30827 Garbsen
Internet: www.lpkf.de Tel. +49 (0) 5131 - 7095 - 0