

## CHECK24-Autokreditanalyse

Auswertung abgeschlossener Autokredite über CHECK24.de nach

- durchschnittlichen Kreditsummen,
- durchschnittlich abgeschlossenen Zinssätzen,
- Bundesländern
- und Geschlecht

# Agenda



1. Zusammenfassung

2. Methodik

3. Kreditsummen und Zinssätze 2011 bis 2014

4. Kreditsummen und Zinssätze nach Bundesländern

5. Kreditsummen und Zinssätze nach Geschlecht

- 2014 haben CHECK24-Kunden **28 Prozent niedrigere Zinsen** (eff. p. a.) für ihren Autokredit bezahlt als 2011.
- **Durchschnittlich** nahmen Verbraucher 2014 Kredite in Höhe von **11.692 Euro** für den Autokauf auf.
- Durchschnittlich stiegen die **Kreditsummen** seit 2011 um **acht Prozent bzw. 838 Euro**.
- **Verbraucher aus Süddeutschland** nehmen **höhere Autokredite** auf als aus dem Norden, einzige **Ausnahme ist Hamburg**.
- **Hamburger** schlossen 2014 im Schnitt die **höchste Kreditsumme** für ein Auto ab, **Bremer** die **geringste**.
- Kreditnehmer aus dem **Saarland** zahlten 2014 **rund fünf Prozent höhere Zinssätze** als Kreditnehmer aus Bremen.
- **Männer** verschuldeten sich 2014 im Schnitt **23 Prozent höher** für ein Auto **als Frauen**.
- **Frauen** nahmen im Vergleich zu 2011 im vergangenen Jahr **8,4 Prozent höhere Kredite** für ein Auto auf, bei **Männern** stiegen die Kreditsummen um **7,9 Prozent**.


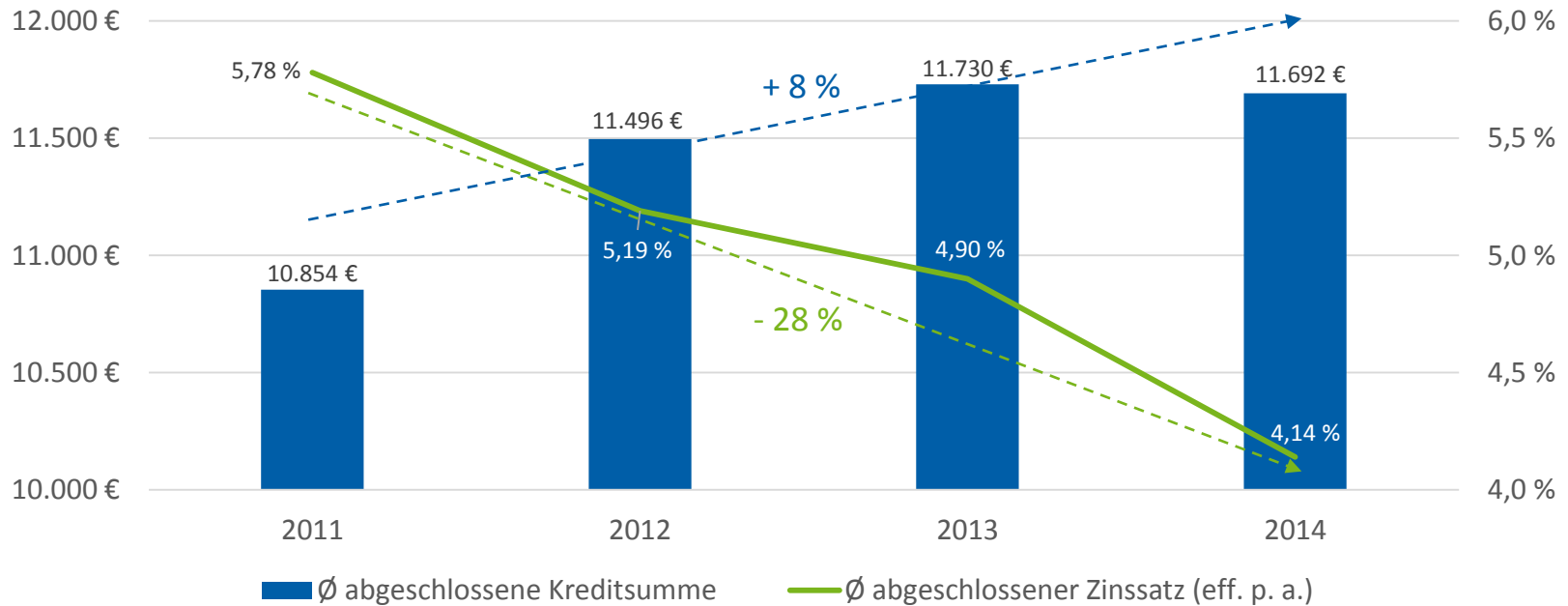
CHECK24.de hat alle zwischen 2011 und 2014 über das Vergleichsportal getätigten Abschlüsse für einen Autokredit (Neu- und Gebrauchtfahrzeuge) nach folgenden Kriterien ausgewertet:

- durchschnittlich abgeschlossene Autokreditsummen\* nach Bundesland und Geschlecht
- durchschnittlich abgeschlossene Zinssätze\* (eff. p. a.) nach Bundesland und Geschlecht

Stand: 21. April 2014

\*Externe Daten von Banken aus dem Kreditvergleich wurden bis einschließlich Oktober 2014 nicht berücksichtigt.

### 3. Zinsen für Autokredite seit 2011 rund 28 Prozent günstiger

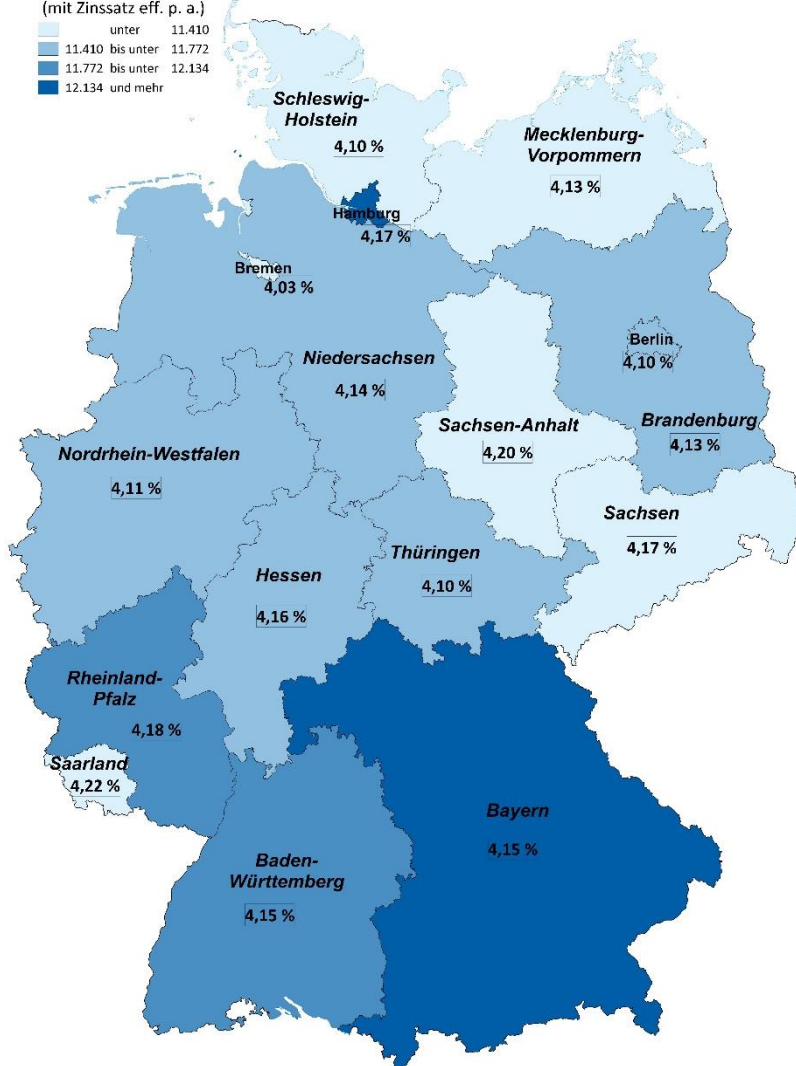
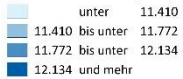


CHECK24-Kunden nahmen 2014 durchschnittlich rund acht Prozent bzw. 838 Euro höhere Kredite für ein Auto auf als 2011.

# 4. Verbraucher aus Süddeutschland nehmen höhere Autokredite auf als aus dem Norden


Durchschnittlich abgeschlossene

Autokreditsumme in Euro  
(mit Zinssatz eff. p. a.)



sortiert nach Ø abgeschlossener Kreditsumme

Bundesland	Ø abgeschlossene Kreditsumme 2014	Verfügbares Jahreseinkommen pro Kopf*
Hamburg	12.495 €	21.999 €
Bayern	12.165 €	22.767 €
Baden-Württemberg	12.040 €	21.968 €
Rheinland-Pfalz	11.861 €	21.608 €
Hessen	11.731 €	21.119 €
Brandenburg	11.672 €	18.026 €
Niedersachsen	11.621 €	19.739 €
Thüringen	11.519 €	20.507 €
Nordrhein-Westfalen	11.500 €	20.409 €
Berlin	11.410 €	17.601 €
Schleswig-Holstein	11.403 €	20.892 €
Sachsen-Anhalt	11.335 €	17.374 €
Mecklenburg-Vorpommern	11.175 €	17.036 €
Sachsen	11.154 €	17.802 €
Saarland	11.151 €	19.421 €
Bremen	11.048 €	20.206 €
<b>Deutschland gesamt</b>	<b>11.692 €</b>	<b>20.507 €</b>



Mögliche Erklärung für die höheren Kreditsummen: Das verfügbare Pro-Kopf-Einkommen ist in Hamburg und den südlichen Bundesländern höher als im Rest Deutschlands.\*


\*Quelle: <http://de.statista.com/statistik/daten/studie/255174/umfrage/verfuegbares-einkommen-privater-haushalte-je-einwohner-in-den-bundeslaendern/>, aufgerufen am 23. April 2015. Stand der Auswertung: 21. April 2015

# 4. Hamburger nahmen 2014 höchste Kreditsummen für Autos auf, Bremer geringste

sortiert nach Ø abgeschlossener Autokreditsumme 2014

Bundesland	Ø abgeschlossene Autokreditsumme				Δ in %
	2011	2012	2013	2014	
Hamburg	10.957 €	12.124 €	12.784 €	12.495 €	14,0 %
Bayern	11.351 €	11.993 €	12.139 €	12.165 €	7,2 %
Baden-Württemberg	11.300 €	12.063 €	12.226 €	12.040 €	6,5 %
Rheinland-Pfalz	10.487 €	11.043 €	11.708 €	11.861 €	13,1 %
Hessen	11.380 €	11.857 €	11.694 €	11.731 €	3,1 %
Brandenburg	10.995 €	11.793 €	11.800 €	11.672 €	6,2 %
Niedersachsen	10.722 €	11.270 €	11.287 €	11.621 €	8,4 %
Thüringen	10.603 €	11.618 €	11.289 €	11.519 €	8,6 %
Nordrhein-Westfalen	11.238 €	11.579 €	11.729 €	11.500 €	2,3 %
Berlin	10.913 €	11.492 €	11.217 €	11.410 €	4,6 %
Schleswig-Holstein	10.376 €	11.104 €	11.296 €	11.403 €	9,9 %
Sachsen-Anhalt	11.432 €	11.222 €	11.296 €	11.335 €	-0,8 %
Mecklenburg-Vorpommern	10.496 €	11.498 €	11.205 €	11.175 €	6,5 %
Sachsen	10.123 €	10.759 €	11.174 €	11.154 €	10,2 %
Saarland	10.417 €	11.020 €	11.779 €	11.151 €	7,0 %
Bremen	10.567 €	11.108 €	11.995 €	11.048 €	4,6 %
Δ Min-Max	12,9 %	12,7 %	14,4 %	13,1 %	
Westliche Bundesländer	10.878 €	11.520 €	11.826 €	11.770 €	8,2 %
Östliche Bundesländer (inkl. Berlin)	10.760 €	11.396 €	11.349 €	11.372 €	5,7 %
Deutschland gesamt	10.854 €	11.496 €	11.730 €	11.692 €	7,7 %

Quelle: CHECK24 ([www.check24.de](http://www.check24.de); 0800/755 455 450); alle Angaben ohne Gewähr, Stand: 21.04.2015  
Rote Markierungen bezeichnen Maxima, grüne Minima



Höhe der abgeschlossenen Autokredite 2014 unterscheidet sich zwischen den Bundesländern um bis zu 13 Prozent.

Hamburger nahmen 2014 um 14 Prozent höhere Autokredite auf als 2011.

# 4. Autokreditzinsen im Saarland knapp fünf Prozent höher als in Bremen


sortiert nach Ø abgeschlossenem Zinssatz 2014

Bundesland	Ø abgeschlossener Zinssatz*				Δ in %
	2011	2012	2013	2014	
Saarland	5,70 %	5,23 %	4,75 %	<b>4,22 %</b>	-26,0 %
Sachsen-Anhalt	5,85 %	5,23 %	<b>5,00 %</b>	<b>4,20 %</b>	-28,2 %
Rheinland-Pfalz	5,77 %	5,16 %	4,89 %	<b>4,18 %</b>	-27,5 %
Sachsen	<b>5,99 %</b>	5,20 %	4,94 %	<b>4,17 %</b>	-30,3 %
Hamburg	5,83 %	5,15 %	4,90 %	<b>4,17 %</b>	-28,5 %
Hessen	5,75 %	5,17 %	4,90 %	<b>4,16 %</b>	-27,7 %
Baden-Württemberg	5,78 %	5,21 %	4,89 %	<b>4,15 %</b>	-28,2 %
Bayern	5,85 %	5,22 %	4,92 %	<b>4,15 %</b>	-29,1 %
Niedersachsen	5,79 %	5,20 %	4,90 %	<b>4,14 %</b>	-28,6 %
Brandenburg	5,69 %	5,14 %	4,88 %	<b>4,13 %</b>	-27,3 %
Mecklenburg-Vorpommern	5,95 %	5,14 %	4,98 %	<b>4,13 %</b>	<b>-30,6 %</b>
Nordrhein-Westfalen	5,77 %	5,15 %	4,87 %	<b>4,11 %</b>	-28,8 %
Berlin	5,78 %	5,18 %	4,85 %	<b>4,10 %</b>	-29,0 %
Thüringen	5,83 %	5,17 %	4,90 %	<b>4,10 %</b>	-29,6 %
Schleswig-Holstein	5,73 %	5,18 %	4,89 %	<b>4,10 %</b>	-28,5 %
Bremen	5,66 %	<b>5,24 %</b>	4,97 %	<b>4,03 %</b>	-28,8 %
Δ Min-Max	5,83 %	1,95 %	5,35 %	4,69 %	
Westliche Bundesländer	5,63 %	5,19 %	4,89 %	4,14 %	-26,5 %
Östliche Bundesländer (inkl. Berlin)	5,85 %	5,18 %	4,92 %	4,14 %	-29,2 %
Deutschland gesamt	5,78 %	5,19 %	4,90 %	4,14 %	-28,4 %

\*eff. p. a.

Quelle: CHECK24 ([www.check24.de](http://www.check24.de); 0800/755 455 450); alle Angaben ohne Gewähr, Stand: 21.04.2015

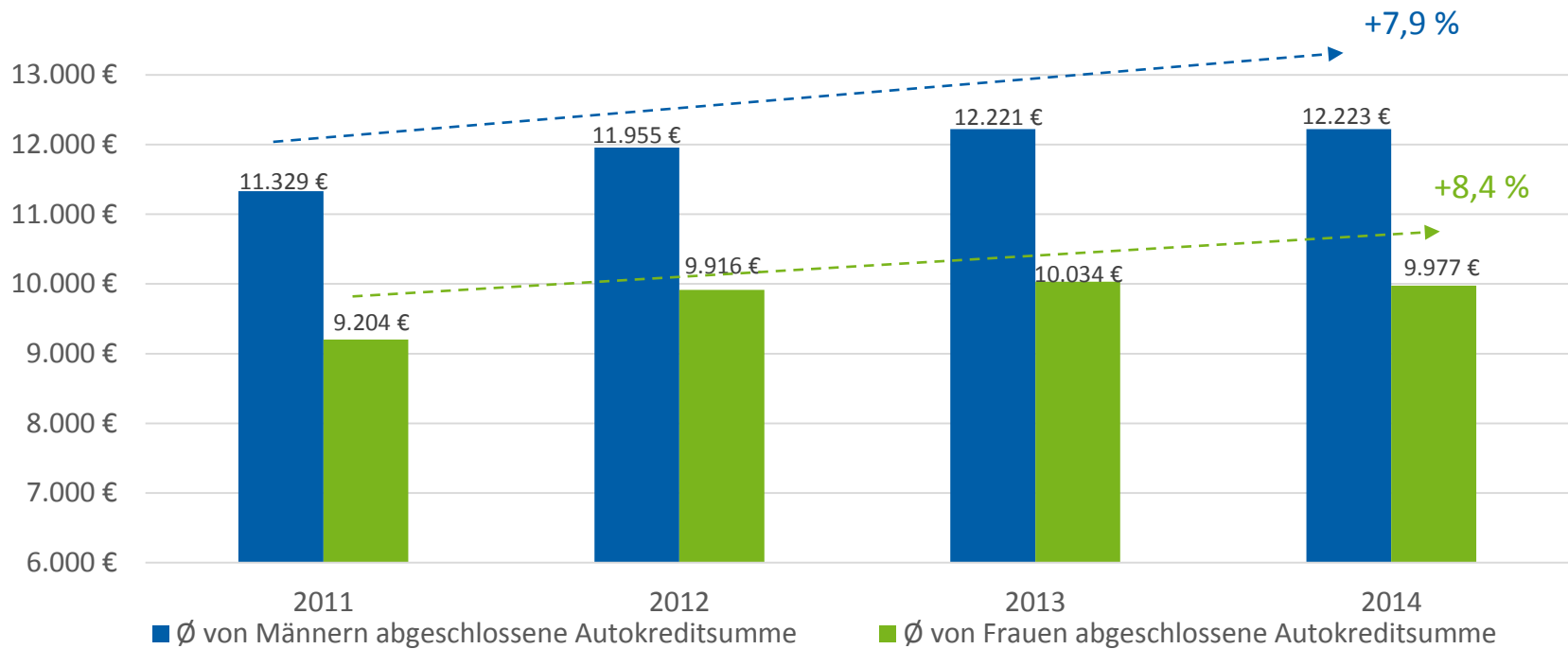
Rote Markierungen bezeichnen Maxima, grüne Minima




Zinssätze für Fahrzeugkredite seit 2011 in der Spitze um über 30 Prozent (Mecklenburg-Vorpommern) gesunken.



# 5. Männer verschulden sich durchschnittlich 23 Prozent höher für ein Auto als Frauen



Quelle: CHECK24 ([www.check24.de](http://www.check24.de); 0800/755 455 450); alle Angaben ohne Gewähr, Stand: 21.04.2015



Durchschnittlich abgeschlossene Autokreditsummen bei Frauen seit 2011 um 8,4 Prozent, bei Männern um 7,9 Prozent höher.



**Daniel Friedheim**  
Head of Public Relations

**CHECK24 Vergleichsportal GmbH**

Erika-Mann-Str. 66      Tel. +49 89 2000 47 1170  
80636 München      Fax +49 89 2000 47 1011  
www.check24.de      daniel.friedheim@check24.de



**Philipp Lurz**  
Public Relations

**CHECK24 Vergleichsportal GmbH**

Erika-Mann-Str. 66      Tel. +49 89 2000 47 1173  
80636 München      Fax +49 89 2000 47 1011  
www.check24.de      philipp.lurz@check24.de