



Citi-Investmentbarometer

Kurzfristiger Aktien-Optimismus der Anleger lässt nach

- Nur noch 36,3 % der Umfrageteilnehmer erwarten in den nächsten drei Monaten steigende Aktiennotierungen
- Rund 44 % erwarten stagnierende Aktienkurse
- Fast ein Viertel der Befragten geht mittelfristig wieder von steigenden Zinsen aus

Frankfurt am Main, 11.07.2016 – Im zweiten Quartal 2016 schätzten die befragten Finanzmarktteilnehmer Aktien deutlich weniger optimistisch ein als zuvor: Nur noch gut ein Drittel der Befragten (36,3 %) erwartet steigende Aktiennotierungen für die nächsten drei Monate – im Vorquartal waren es mit 47,2 % noch fast die Hälfte. Zudem gehen mit 19,8 % auch mehr Befragte von sinkenden Notierungen aus als vorher (Q1 2016: 12,3 %); der größte Teil (43,9 %) rechnet allerdings für die nächsten drei Monate mit einer Seitwärtsentwicklung der Aktienkurse (Q1 2016: 40,5 %).

Dagegen haben sich zumindest mittelfristig die Erwartungen hinsichtlich des Zinsniveaus in Europa verbessert: 24,7 % der Umfrageteilnehmer glauben an steigende Zinsen in den nächsten zwölf Monaten (Q1 2016: 13,1 %). Allerdings gehen für diesen Zeitraum noch immer rund zwei Drittel (67,8 %) der befragten Anleger von einem stagnierenden Zinsniveau aus; 7,5 % erwarten sinkende Zinsen (Q1 2016: 16,9 %).

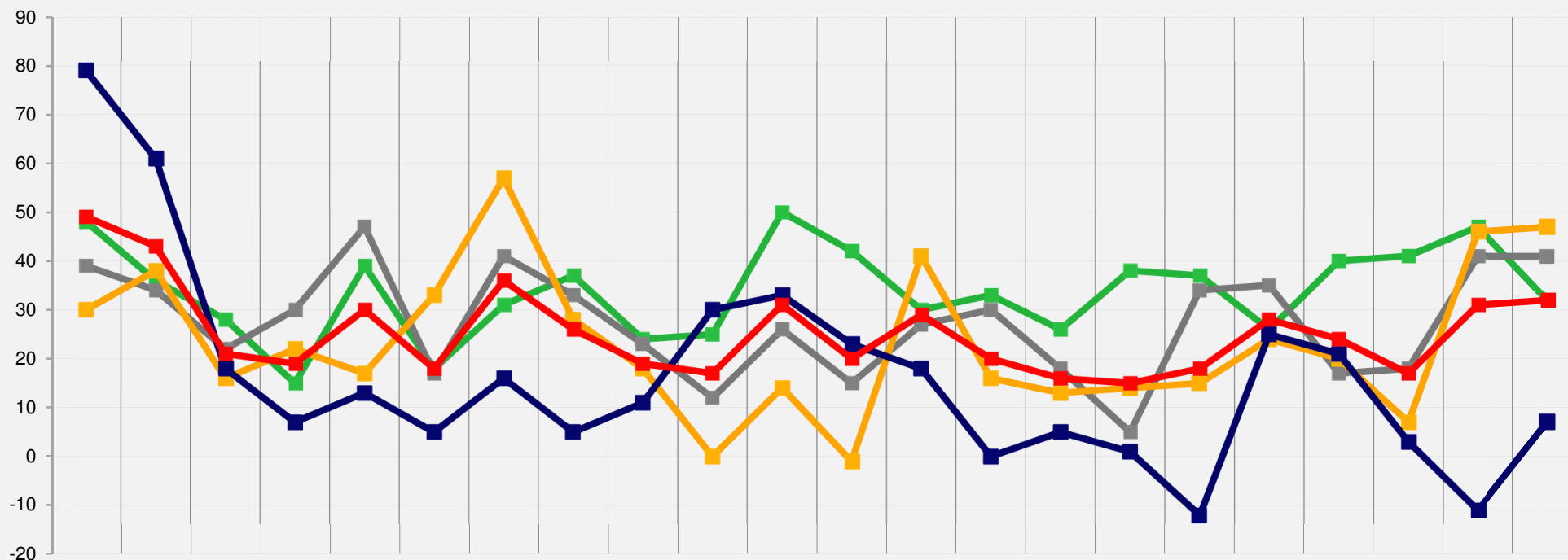
Das Gesamt-Sentiment, das die Einschätzungen von Aktien, Zinssatz, Öl sowie Gold aggregiert und Werte von -100 bis +100 Punkten einnehmen kann, liegt im zweiten Quartal bei +32 Punkten – dies ist ein minimal höherer Wert als im ersten Quartal 2016 (+31 Punkte).



Dirk Heß, Co-Leiter europäischer Warrants- und Zertifikatevertrieb bei Citi: „Obwohl die Erhebung bereits in den Tagen vor dem Britischen EU Referendum durchgeführt wurde, hatten die Anleger mit ihrer zunehmenden Aktienskepsis anscheinend den richtigen Riecher. Der gestiegene Optimismus hinsichtlich einer Zinserhöhung könnte sich hingegen als Fehleinschätzung erweisen.“

Charts (Auswahl) auf den folgenden Seiten

Zeitreihe: Investitionsklima - Indizes nach Anlagesparten und Gesamt

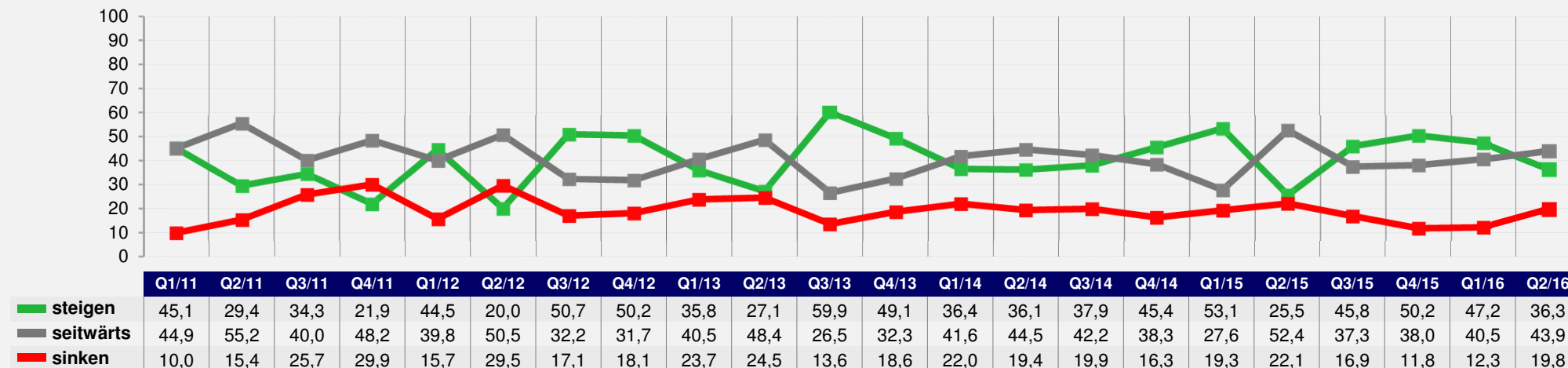


	Q1/11	Q2/11	Q3/11	Q4/11	Q1/12	Q2/12	Q3/12	Q4/12	Q1/13	Q2/13	Q3/13	Q4/13	Q1/14	Q2/14	Q3/14	Q4/14	Q1/15	Q2/15	Q3/15	Q4/15	Q1/16	Q2/16
Aktien	48	36	28	15	39	18	31	37	24	25	50	42	30	33	26	38	37	26	40	41	47	32
Öl	39	34	22	30	47	17	41	33	23	12	26	15	27	30	18	5	34	35	17	18	41	41
Gold	30	38	16	22	17	33	57	28	18	0	14	-1	41	16	13	14	15	24	20	7	46	47
Zinsen	79	61	18	7	13	5	16	5	11	30	33	23	18	0	5	1	-12	25	21	3	-11	7
Total	49	43	21	19	30	18	36	26	19	17	31	20	29	20	16	15	18	28	24	17	31	32

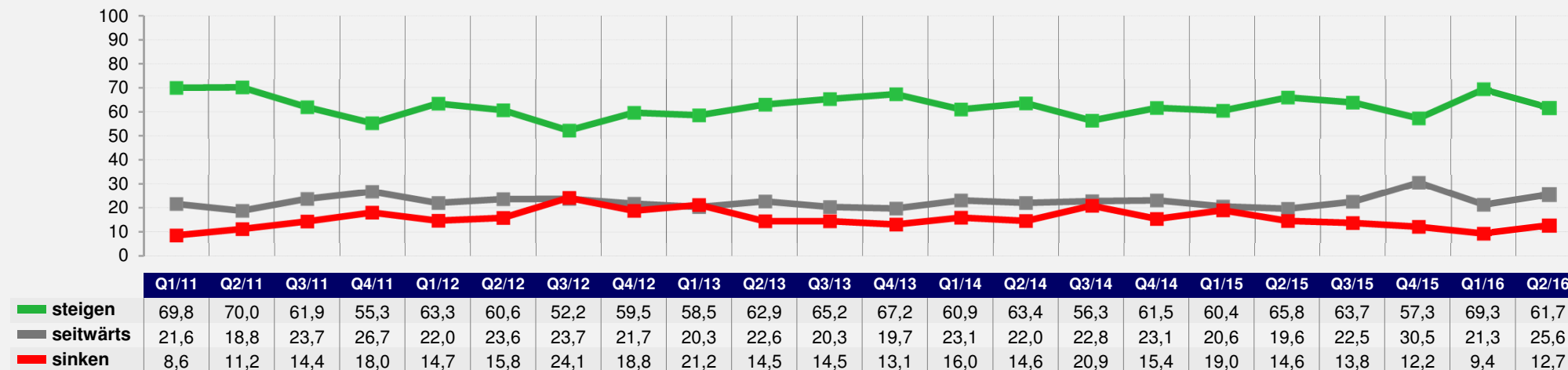
Basis: gültige Antworten
Angaben in Punkten

Zeitreihe: Aktuelles Sentiment - Aktienkurse Europa

Kurzfristige Perspektive: Einschätzung der Kursentwicklung in den nächsten 3 Monaten



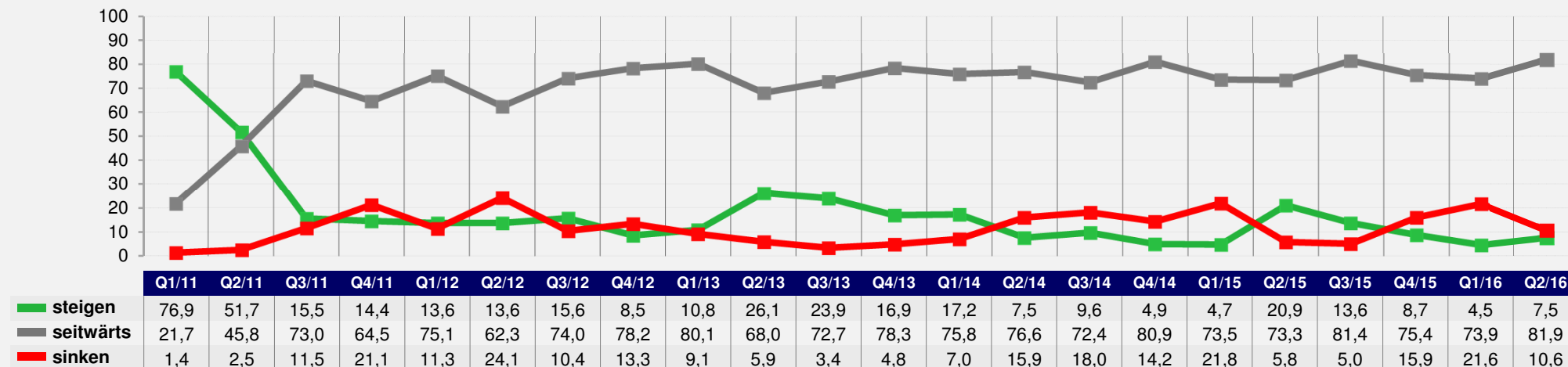
Mittelfristige Perspektive: Einschätzung der Kursentwicklung in den nächsten 12 Monaten



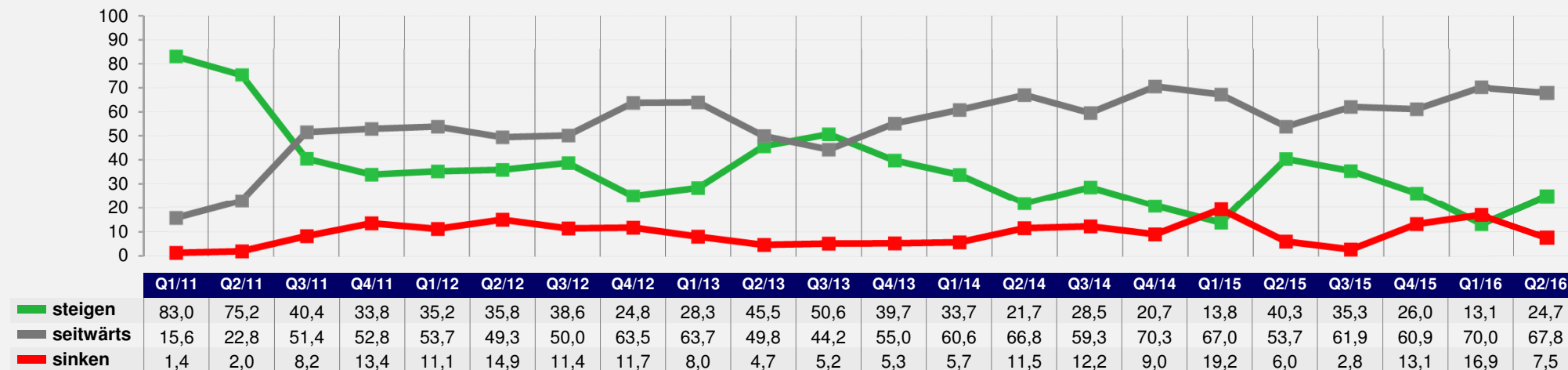
Basis: gültige Antworten
Angaben in %

Zeitreihe: Aktuelles Sentiment - Zinsniveau Europa

Kurzfristige Perspektive: Einschätzung der Kursentwicklung in den nächsten 3 Monaten



Mittelfristige Perspektive: Einschätzung der Kursentwicklung in den nächsten 12 Monaten



Basis: gültige Antworten
Angaben in %



Über das „Citi-Investmentbarometer“

Für das „Citi-Investmentbarometer“ werden im dreimonatigen Turnus private und professionelle Marktteilnehmer (Vermögensverwalter, Bankberater und Produktmanager) zu ihren Markteinschätzungen hinsichtlich verschiedener Anlageklassen und Investmentprodukte befragt. Im zweiten Quartal 2016 wurden ca. 8.000 Privatanleger und ca. 1.500 professionelle Marktteilnehmer zur Teilnahme aufgefordert. Davon wertete forsa Antworten von 366 Umfrageteilnehmern mit einem Erhebungsschwerpunkt im Zeitraum vom 02.06. bis zum 19.06.2016 aus. Die Antworten der beiden Anlegergruppen werden aufgrund ihrer Gleichläufigkeit ab 2013 aggregiert.

Darüber hinaus erhalten Sie anbei ausgewählte Schaubilder zum aktuellen „Citi-Investmentbarometer“. Sollten Sie Interesse an der **gesamten Auswertung** haben, nutzen Sie bitte den untenstehenden Kontakt. Ausgewertet wurden unter anderem die **Investmentziele** von privaten und professionellen Marktteilnehmern bei **Zertifikaten und anderen Produktklassen** und es wurde nachgefragt welche **Basiswerte** Anlegern derzeit besonders interessant erscheinen.

Über Citigroup Global Markets Deutschland

Citigroup Global Markets Deutschland AG ist die Corporate- und Investmentbank der Citi in Deutschland. Mit rund 400 Mitarbeitern in Deutschland betreut Citi Unternehmen, institutionelle Investoren sowie staatliche Institutionen. Citi ist eine etablierte Adresse für die Beratung von M&A-Transaktionen, die Begleitung von Fremd- und Eigenkapitalmissionen in der Rolle des Konsortialführers, das Arrangement von syndizierten Krediten sowie der Bankfinanzierung. Citi betreut alle wichtigen institutionellen Fondsgesellschaften in Deutschland. Zudem ist Citi einer der erfolgreichsten Emittenten von Optionsscheinen, Zertifikaten und derivativen Produkten weltweit. Treasury and Trade Solutions (TTS) und Securities and Fund Services (SFS) bieten innovative Lösungen bei der Abwicklung des lokalen und weltweiten Zahlungsverkehrs, des Liquiditäts- und Treasury Managements, der Handelsfinanzierung sowie bei der Wertpapierabwicklung und -verwahrung an.

Über Citi

Citi ist einer der international führenden Finanzdienstleister mit mehr als 200 Millionen Kundenkonten und Aktivitäten in über 160 Ländern. Citi bietet Privat- und Firmenkunden, Regierungen und Institutionen eine breite Palette von Finanzprodukten und Dienstleistungen. Dazu gehören unter anderem das Privatkunden- und Konsumentenkreditgeschäft, Firmenkundengeschäft und Investment Banking, der Wertpapierhandel, das Transaction Services Geschäft und die Vermögensverwaltung.

Weitere Informationen finden Sie unter: www.citigroup.com | Twitter: @Citi | YouTube: www.youtube.com/citi | Blog: <http://new.citi.com> | Facebook: www.facebook.com/citi | LinkedIn: www.linkedin.com/company/citi

Pressekontakt:

Jan Karpinski

Kerl & Cie Kommunikationsberatung

Telefon: +49 69 8700 215 12

E-Mail: j.karpinski@kerlundcie.de