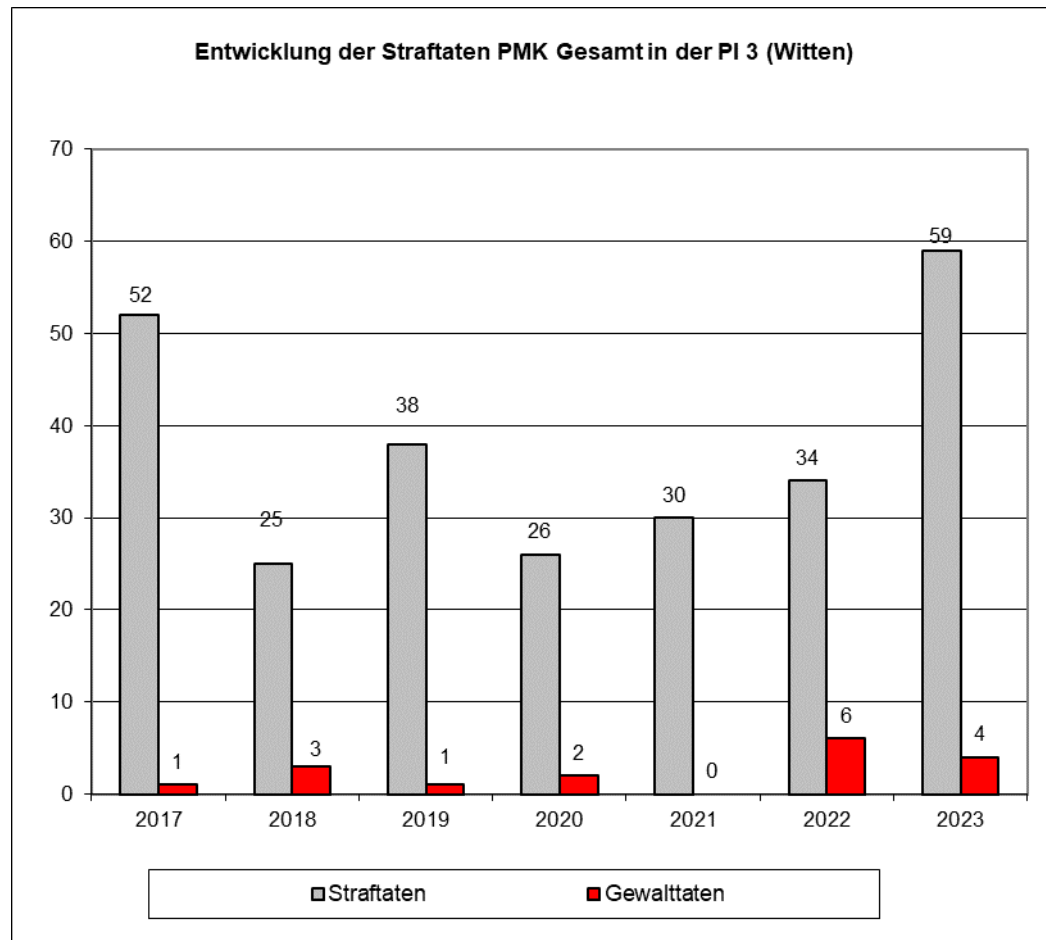


PI 3 (Witten), Tabelle PMK Gesamt

Deliktgruppen	2017			2018			2019			2020			2021			2022			2023					
	Anzahl	geklärt	%	Anzahl	geklärt	%	Anzahl	geklärt	%	Anzahl	geklärt	%	Anzahl	geklärt	%	Anzahl	geklärt	%	Anzahl	geklärt	%			
Tötungsdelikte (einschließlich Versuche)	0	0	0,0	0	0	0,0	0	0	0,0	0	0	0,0	0	0	0,0	0	0	0,0	0	0	0,0	0	0	0,0
Branddelikte	0	0	0,0	0	0	0,0	0	0	0,0	0	0	0,0	0	0	0,0	0	0	0,0	0	0	0,0	0	0	0,0
Sprengstoffdelikte	0	0	0,0	0	0	0,0	0	0	0,0	0	0	0,0	0	0	0,0	0	0	0,0	0	0	0,0	0	0	0,0
Landfriedensbruchdelikte	0	0	0,0	0	0	0,0	0	0	0,0	0	0	0,0	0	0	0,0	0	0	0,0	0	0	0,0	0	0	0,0
Gefährliche Eingriffe in den Bahnverkehr etc.	0	0	0,0	0	0	0,0	0	0	0,0	0	0	0,0	0	0	0,0	0	0	0,0	0	0	0,0	0	0	0,0
Körperverletzungsdelikte	0	0	0,0	3	3	100,0	1	1	100,0	2	2	100,0	0	0	0,0	5	5	100,0	4	3	75,0			
Widerstandshandlungen	1	1	100,0	0	0	0,0	0	0	0,0	0	0	0,0	0	0	0,0	1	1	100,0	0	0	0,0	0	0	0,0
Raub	0	0	0,0	0	0	0,0	0	0	0,0	0	0	0,0	0	0	0,0	0	0	0,0	0	0	0,0	0	0	0,0
Erpressung	0	0	0,0	0	0	0,0	0	0	0,0	0	0	0,0	0	0	0,0	0	0	0,0	0	0	0,0	0	0	0,0
Freiheitsberaubung	0	0	0,0	0	0	0,0	0	0	0,0	0	0	0,0	0	0	0,0	0	0	0,0	0	0	0,0	0	0	0,0
Sexualdelikte	0	0	0,0	0	0	0,0	0	0	0,0	0	0	0,0	0	0	0,0	0	0	0,0	0	0	0,0	0	0	0,0
Zwischensumme Gewaltdelikte	1	1	100,0	3	3	100,0	1	1	100,0	2	2	100,0	0	0	0,0	6	6	100,0	4	3	75,0			
Bedrohungen/Nötigungen	0	0	0,0	0	0	0,0	0	0	0,0	0	0	0,0	0	0	0,0	2	1	50,0	2	1	50,0			
Sachbeschädigungen	10	2	20,0	0	0	0,0	5	1	20,0	6	0	0,0	6	0	0,0	4	0	0,0	7	0	0,0			
Verstöße gegen §§ 86, 86a StGB	28	4	14,3	13	6	46,2	26	11	42,3	14	6	42,9	15	2	13,3	11	3	27,3	26	8	30,8			
Volksverhetzungen	6	3	50,0	5	3	60,0	2	1	50,0	1	0	0,0	2	2	100,0	2	2	100,0	3	2	66,7			
Störung des öffentlichen Friedens	0	0	0,0	0	0	0,0	0	0	0,0	0	0	0,0	0	0	0,0	1	0	0,0	3	2	66,7			
Beleidigungen	3	0	0,0	3	3	100,0	0	0	0,0	0	0	0,0	2	0	0,0	4	3	75,0	6	5	83,3			
Verstöße gegen das Vereinsgesetz	0	0	0,0	1	0	0,0	0	0	0,0	0	0	0,0	0	0	0,0	1	0	0,0	0	0	0,0			
Verstöße gegen das Versammlungsgesetz	1	0	0,0	0	0	0,0	0	0	0,0	0	0	0,0	3	1	33,3	3	0	0,0	0	0	0,0			
sonstige Straftaten	3	1	33,3	0	0	0,0	4	3	75,0	3	1	33,3	2	1	50,0	0	0	0,0	8	0	0,0			
Summe Gesamt	52	11	21,2	25	15	60,0	38	17	44,7	26	9	34,6	30	6	20,0	34	15	44,1	59	21	35,6			

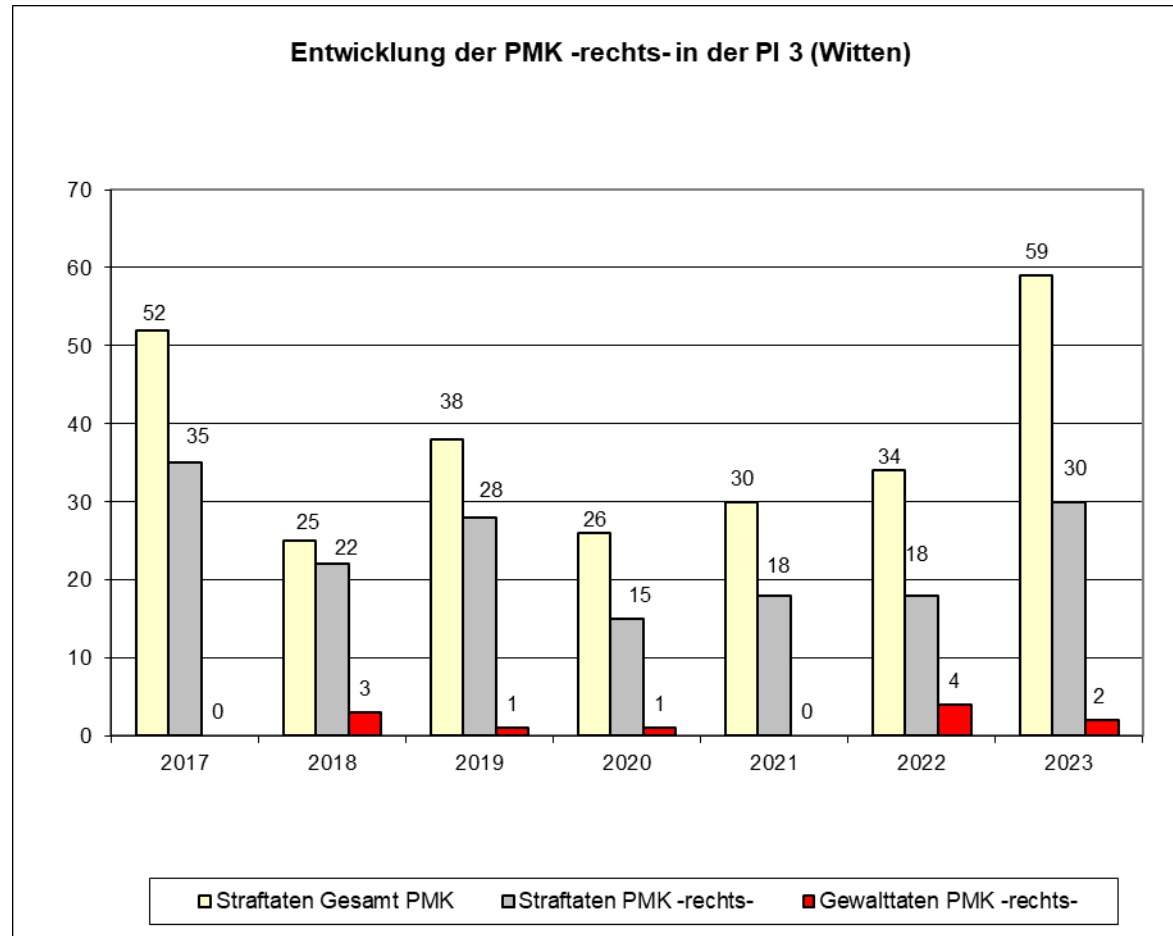
PI 3 (Witten), Diagramm PMK Gesamt



PI 3 (Witten), Tabelle PMK rechts

Deliktgruppen	2017			2018			2019			2020			2021			2022			2023		
	Anzahl	geklärt	%	Anzahl	geklärt	%	Anzahl	geklärt	%	Anzahl	geklärt	%	Anzahl	geklärt	%	Anzahl	geklärt	%	Anzahl	geklärt	%
Tötungsdelikte (einschließlich Versuche)	0	0	0,0	0	0	0,0	0	0	0,0	0	0	0,0	0	0	0,0	0	0	0,0	0	0	0,0
Branddelikte	0	0	0,0	0	0	0,0	0	0	0,0	0	0	0,0	0	0	0,0	0	0	0,0	0	0	0,0
Sprengstoffdelikte	0	0	0,0	0	0	0,0	0	0	0,0	0	0	0,0	0	0	0,0	0	0	0,0	0	0	0,0
Landfriedensbruchdelikte	0	0	0,0	0	0	0,0	0	0	0,0	0	0	0,0	0	0	0,0	0	0	0,0	0	0	0,0
Gefährliche Eingriffe in den Bahnverkehr etc.	0	0	0,0	0	0	0,0	0	0	0,0	0	0	0,0	0	0	0,0	0	0	0,0	0	0	0,0
Körperverletzungsdelikte	0	0	0,0	3	3	100,0	1	1	100,0	1	1	100,0	0	0	0,0	3	3	100,0	2	1	50,0
Widerstandshandlungen	0	0	0,0	0	0	0,0	0	0	0,0	0	0	0,0	0	0	0,0	1	1	100,0	0	0	0,0
Raub	0	0	0,0	0	0	0,0	0	0	0,0	0	0	0,0	0	0	0,0	0	0	0,0	0	0	0,0
Erpressung	0	0	0,0	0	0	0,0	0	0	0,0	0	0	0,0	0	0	0,0	0	0	0,0	0	0	0,0
Freiheitsberaubung	0	0	0,0	0	0	0,0	0	0	0,0	0	0	0,0	0	0	0,0	0	0	0,0	0	0	0,0
Sexualdelikte	0	0	0,0	0	0	0,0	0	0	0,0	0	0	0,0	0	0	0,0	0	0	0,0	0	0	0,0
Zwischensumme Gewaltdelikte	0	0	0,0	3	3	100,0	1	1	100,0	1	1	100,0	0	0	0,0	4	4	100,0	2	1	50,0
Bedrohungen/Nötigungen	0	0	0,0	0	0	0,0	0	0	0,0	0	0	0,0	0	0	0,0	0	0	0,0	0	0	0,0
Sachbeschädigungen	2	1	50,0	0	0	0,0	0	0	0,0	0	0	0,0	1	0	0,0	1	0	0,0	2	0	0,0
Verstöße gegen §§ 86, 86a StGB	27	3	11,1	11	4	36,4	25	10	40,0	13	5	38,5	15	2	13,3	10	2	20,0	19	4	21,1
Volksverhetzungen	6	3	50,0	5	3	60,0	2	1	50,0	1	0	0,0	2	2	100,0	2	2	100,0	1	1	100,0
Störung des öffentlichen Friedens	0	0	0,0	0	0	0,0	0	0	0,0	0	0	0,0	0	0	0,0	1	0	0,0	2	1	50,0
Beleidigungen	0	0	0,0	3	3	100,0	0	0	0,0	0	0	0,0	0	0	0,0	0	0	0,0	4	4	100,0
Verstöße gegen das Vereinsgesetz	0	0	0,0	0	0	0,0	0	0	0,0	0	0	0,0	0	0	0,0	0	0	0,0	0	0	0,0
Verstöße gegen das Versammlungsgesetz	0	0	0,0	0	0	0,0	0	0	0,0	0	0	0,0	0	0	0,0	0	0	0,0	0	0	0,0
sonstige Straftaten	0	0	0,0	0	0	0,0	0	0	0,0	0	0	0,0	0	0	0,0	0	0	0,0	0	0	0,0
Summe Gesamt	35	7	20,0	22	13	59,1	28	12	42,9	15	6	40,0	18	4	22,2	18	8	44,4	30	11	36,7

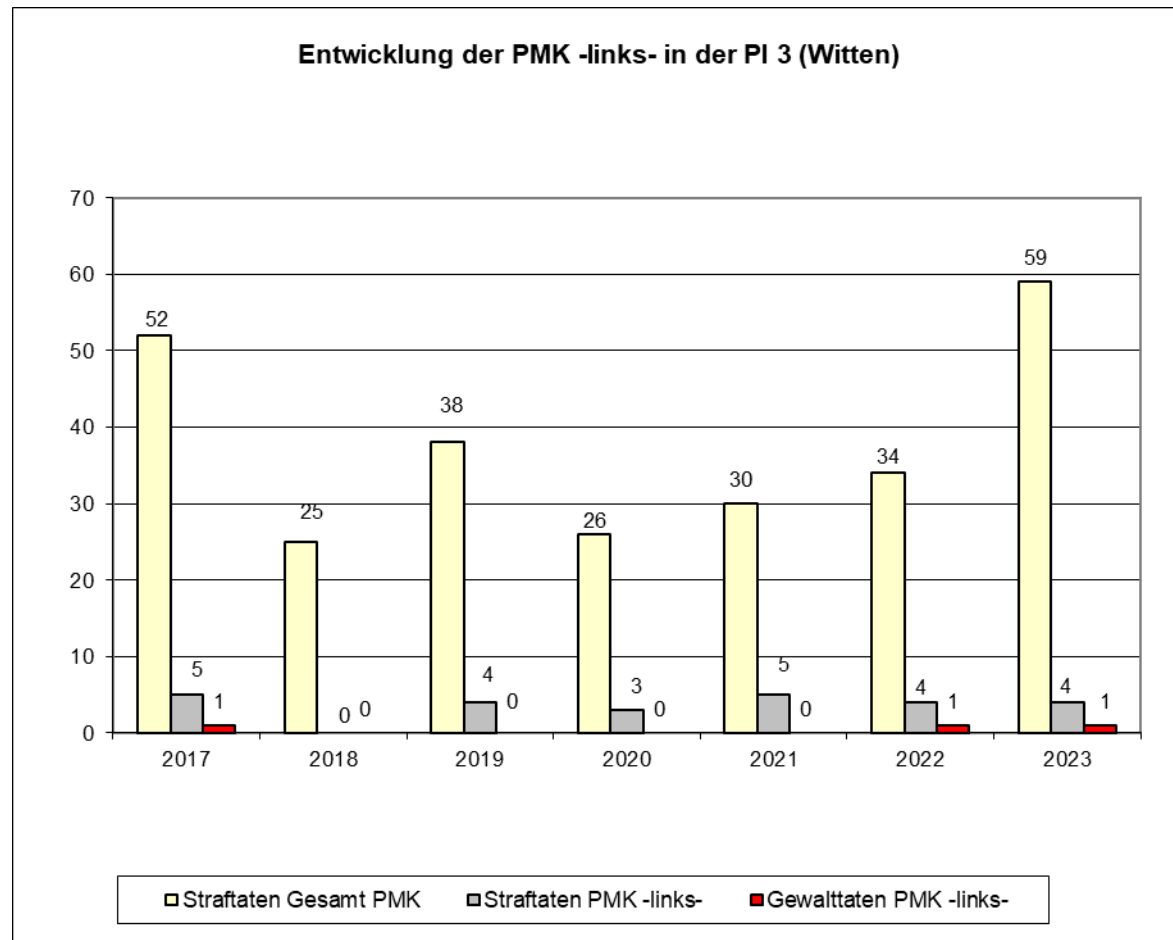
PI 3 (Witten), Diagramm PMK rechts



PI 3 (Witten), Tabelle PMK links

Deliktgruppen	2017			2018			2019			2020			2021			2022			2023		
	Anzahl	geklärt	%	Anzahl	geklärt	%	Anzahl	geklärt	%	Anzahl	geklärt	%	Anzahl	geklärt	%	Anzahl	geklärt	%	Anzahl	geklärt	%
Tötungsdelikte (einschließlich Versuche)	0	0	0,0	0	0	0,0	0	0	0,0	0	0	0,0	0	0	0,0	0	0	0,0	0	0	0,0
Branddelikte	0	0	0,0	0	0	0,0	0	0	0,0	0	0	0,0	0	0	0,0	0	0	0,0	0	0	0,0
Sprengstoffdelikte	0	0	0,0	0	0	0,0	0	0	0,0	0	0	0,0	0	0	0,0	0	0	0,0	0	0	0,0
Landfriedensbruchdelikte	0	0	0,0	0	0	0,0	0	0	0,0	0	0	0,0	0	0	0,0	0	0	0,0	0	0	0,0
Gefährliche Eingriffe in den Bahnverkehr etc.	0	0	0,0	0	0	0,0	0	0	0,0	0	0	0,0	0	0	0,0	0	0	0,0	0	0	0,0
Körperverletzungsdelikte	0	0	0,0	0	0	0,0	0	0	0,0	0	0	0,0	0	0	0,0	1	1	100,0	1	1	100,0
Widerstandshandlungen	1	1	100,0	0	0	0,0	0	0	0,0	0	0	0,0	0	0	0,0	0	0	0,0	0	0	0,0
Raub	0	0	0,0	0	0	0,0	0	0	0,0	0	0	0,0	0	0	0,0	0	0	0,0	0	0	0,0
Erpressung	0	0	0,0	0	0	0,0	0	0	0,0	0	0	0,0	0	0	0,0	0	0	0,0	0	0	0,0
Freiheitsberaubung	0	0	0,0	0	0	0,0	0	0	0,0	0	0	0,0	0	0	0,0	0	0	0,0	0	0	0,0
Sexualdelikte	0	0	0,0	0	0	0,0	0	0	0,0	0	0	0,0	0	0	0,0	0	0	0,0	0	0	0,0
Zwischensumme Gewaltdelikte	1	1	100,0	0	0	0,0	0	0	0,0	0	0	0,0	0	0	0,0	1	1	100,0	1	1	100,0
Bedrohungen/Nötigungen	0	0	0,0	0	0	0,0	0	0	0,0	0	0	0,0	0	0	0,0	0	0	0,0	1	0	0,0
Sachbeschädigungen	1	0	0,0	0	0	0,0	2	0	0,0	2	0	0,0	2	0	0,0	2	0	0,0	1	0	0,0
Verstöße gegen §§ 86, 86a StGB	0	0	0,0	0	0	0,0	0	0	0,0	0	0	0,0	0	0	0,0	0	0	0,0	0	0	0,0
Volksverhetzungen	0	0	0,0	0	0	0,0	0	0	0,0	0	0	0,0	0	0	0,0	0	0	0,0	0	0	0,0
Störung des öffentlichen Friedens	0	0	0,0	0	0	0,0	0	0	0,0	0	0	0,0	0	0	0,0	0	0	0,0	0	0	0,0
Beleidigungen	0	0	0,0	0	0	0,0	0	0	0,0	0	0	0,0	2	0	0,0	1	0	0,0	1	1	100,0
Verstöße gegen das Vereinsgesetz	0	0	0,0	0	0	0,0	0	0	0,0	0	0	0,0	0	0	0,0	0	0	0,0	0	0	0,0
Verstöße gegen das Versammlungsgesetz	1	0	0,0	0	0	0,0	0	0	0,0	0	0	0,0	0	0	0,0	0	0	0,0	0	0	0,0
sonstige Straftaten	2	1	50,0	0	0	0,0	2	1	50,0	1	0	0,0	1	0	0,0	0	0	0,0	0	0	0,0
Summe Gesamt	5	2	40,0	0	0	0,0	4	1	25,0	3	0	0,0	5	0	0,0	4	1	25,0	4	2	50,0

PI 3 (Witten), Diagramm PMK links



PI 3 (Witten), Tabelle PMK Ausländische Ideologie (AI)

Deliktgruppen	2017			2018			2019			2020			2021			2022			2023		
	Anzahl	geklärt	%	Anzahl	geklärt	%	Anzahl	geklärt	%	Anzahl	geklärt	%	Anzahl	geklärt	%	Anzahl	geklärt	%	Anzahl	geklärt	%
Tötungsdelikte (einschließlich Versuche)	0	0	0,0	0	0	0,0	0	0	0,0	0	0	0,0	0	0	0,0	0	0	0,0	0	0	0,0
Branddelikte	0	0	0,0	0	0	0,0	0	0	0,0	0	0	0,0	0	0	0,0	0	0	0,0	0	0	0,0
Sprengstoffdelikte	0	0	0,0	0	0	0,0	0	0	0,0	0	0	0,0	0	0	0,0	0	0	0,0	0	0	0,0
Landfriedensbruchdelikte	0	0	0,0	0	0	0,0	0	0	0,0	0	0	0,0	0	0	0,0	0	0	0,0	0	0	0,0
Gefährliche Eingriffe in den Bahnverkehr etc.	0	0	0,0	0	0	0,0	0	0	0,0	0	0	0,0	0	0	0,0	0	0	0,0	0	0	0,0
Körperverletzungsdelikte	0	0	0,0	0	0	0,0	0	0	0,0	1	1	100,0	0	0	0,0	1	1	100,0	1	1	100,0
Widerstandshandlungen	0	0	0,0	0	0	0,0	0	0	0,0	0	0	0,0	0	0	0,0	0	0	0,0	0	0	0,0
Raub	0	0	0,0	0	0	0,0	0	0	0,0	0	0	0,0	0	0	0,0	0	0	0,0	0	0	0,0
Erpressung	0	0	0,0	0	0	0,0	0	0	0,0	0	0	0,0	0	0	0,0	0	0	0,0	0	0	0,0
Freiheitsberaubung	0	0	0,0	0	0	0,0	0	0	0,0	0	0	0,0	0	0	0,0	0	0	0,0	0	0	0,0
Sexualdelikte	0	0	0,0	0	0	0,0	0	0	0,0	0	0	0,0	0	0	0,0	0	0	0,0	0	0	0,0
Zwischensumme Gewaltdelikte	0	0	0,0	0	0	0,0	0	0	0,0	1	1	100,0	0	0	0,0	1	1	100,0	1	1	100,0
Bedrohungen/Nötigungen	0	0	0,0	0	0	0,0	0	0	0,0	0	0	0,0	0	0	0,0	0	0	0,0	0	0	0,0
Sachbeschädigungen	0	0	0,0	0	0	0,0	0	0	0,0	0	0	0,0	0	0	0,0	0	0	0,0	2	0	0,0
Verstöße gegen §§ 86, 86a StGB	0	0	0,0	0	0	0,0	0	0	0,0	0	0	0,0	0	0	0,0	0	0	0,0	0	0	0,0
Volksverhatzungen	0	0	0,0	0	0	0,0	0	0	0,0	0	0	0,0	0	0	0,0	0	0	0,0	2	1	50,0
Störung des öffentlichen Friedens	0	0	0,0	0	0	0,0	0	0	0,0	0	0	0,0	0	0	0,0	0	0	0,0	0	0	0,0
Beleidigungen	0	0	0,0	0	0	0,0	0	0	0,0	0	0	0,0	0	0	0,0	0	0	0,0	0	0	0,0
Verstöße gegen das Vereinsgesetz	0	0	0,0	1	0	0,0	0	0	0,0	0	0	0,0	0	0	0,0	0	0	0,0	0	0	0,0
Verstöße gegen das Versammlungsgesetz	0	0	0,0	0	0	0,0	0	0	0,0	0	0	0,0	0	0	0,0	0	0	0,0	0	0	0,0
sonstige Straftaten	0	0	0,0	0	0	0,0	0	0	0,0	0	0	0,0	0	0	0,0	0	0	0,0	7	0	0,0
Summe Gesamt	0	0	0,0	1	0	0,0	0	0	0,0	1	1	100,0	0	0	0,0	1	1	100,0	12	2	16,7

PI 3 (Witten), Tabelle PMK Sonstige Zuordnung

Deliktgruppen	2017			2018			2019			2020			2021			2022			2023		
	Anzahl	geklärt	%	Anzahl	geklärt	%	Anzahl	geklärt	%	Anzahl	geklärt	%	Anzahl	geklärt	%	Anzahl	geklärt	%	Anzahl	geklärt	%
Tötungsdelikte (einschließlich Versuche)	0	0	0,0	0	0	0,0	0	0	0,0	0	0	0,0	0	0	0,0	0	0	0,0	0	0	0,0
Branddelikte	0	0	0,0	0	0	0,0	0	0	0,0	0	0	0,0	0	0	0,0	0	0	0,0	0	0	0,0
Sprengstoffdelikte	0	0	0,0	0	0	0,0	0	0	0,0	0	0	0,0	0	0	0,0	0	0	0,0	0	0	0,0
Landfriedensbruchdelikte	0	0	0,0	0	0	0,0	0	0	0,0	0	0	0,0	0	0	0,0	0	0	0,0	0	0	0,0
Gefährliche Eingriffe in den Bahnverkehr etc.	0	0	0,0	0	0	0,0	0	0	0,0	0	0	0,0	0	0	0,0	0	0	0,0	0	0	0,0
Körperverletzungsdelikte	0	0	0,0	0	0	0,0	0	0	0,0	0	0	0,0	0	0	0,0	0	0	0,0	0	0	0,0
Widerstandshandlungen	0	0	0,0	0	0	0,0	0	0	0,0	0	0	0,0	0	0	0,0	0	0	0,0	0	0	0,0
Raub	0	0	0,0	0	0	0,0	0	0	0,0	0	0	0,0	0	0	0,0	0	0	0,0	0	0	0,0
Erpressung	0	0	0,0	0	0	0,0	0	0	0,0	0	0	0,0	0	0	0,0	0	0	0,0	0	0	0,0
Freiheitsberaubung	0	0	0,0	0	0	0,0	0	0	0,0	0	0	0,0	0	0	0,0	0	0	0,0	0	0	0,0
Sexualdelikte	0	0	0,0	0	0	0,0	0	0	0,0	0	0	0,0	0	0	0,0	0	0	0,0	0	0	0,0
Zwischensumme Gewaltdelikte	0	0	0,0	0	0	0,0	0	0	0,0	0	0	0,0	0	0	0,0	0	0	0,0	0	0	0,0
Bedrohungen/Nötigungen	0	0	0,0	0	0	0,0	0	0	0,0	0	0	0,0	0	0	0,0	2	1	50,0	1	1	100,0
Sachbeschädigungen	7	1	14,3	0	0	0,0	3	1	33,3	4	0	0,0	3	0	0,0	1	0	0,0	1	0	0,0
Verstöße gegen §§ 86, 86a StGB	1	1	100,0	2	2	100,0	0	0	0,0	1	1	100,0	0	0	0,0	1	1	100,0	7	4	57,1
Volksverhetzungen	0	0	0,0	0	0	0,0	0	0	0,0	0	0	0,0	0	0	0,0	0	0	0,0	0	0	0,0
Störung des öffentlichen Friedens	0	0	0,0	0	0	0,0	0	0	0,0	0	0	0,0	0	0	0,0	0	0	0,0	1	1	100,0
Beleidigungen	3	0	0,0	0	0	0,0	0	0	0,0	0	0	0,0	0	0	0,0	3	3	100,0	1	0	0,0
Verstöße gegen das Vereinsgesetz	0	0	0,0	0	0	0,0	0	0	0,0	0	0	0,0	0	0	0,0	0	0	0,0	0	0	0,0
Verstöße gegen das Versammlungsgesetz	0	0	0,0	0	0	0,0	0	0	0,0	0	0	0,0	3	1	33,3	3	0	0,0	0	0	0,0
sonstige Straftaten	1	0	0,0	0	0	0,0	0	0	0,0	1	0	0,0	1	1	100,0	0	0	0,0	0	0	0,0
Summe Gesamt	12	2	16,7	2	2	100,0	3	1	33,3	6	1	16,7	7	2	28,6	10	5	50,0	11	6	54,5

PI 3 (Witten), Tabelle PMK Religiöse Ideologie

Deliktgruppen	2017			2018			2019			2020			2021			2022			2023		
	Anzahl	geklärt	%	Anzahl	geklärt	%	Anzahl	geklärt	%	Anzahl	geklärt	%	Anzahl	geklärt	%	Anzahl	geklärt	%	Anzahl	geklärt	%
Tötungsdelikte (einschließlich Versuche)	0	0	0,0	0	0	0,0	0	0	0,0	0	0	0,0	0	0	0,0	0	0	0,0	0	0	0,0
Branddelikte	0	0	0,0	0	0	0,0	0	0	0,0	0	0	0,0	0	0	0,0	0	0	0,0	0	0	0,0
Sprengstoffdelikte	0	0	0,0	0	0	0,0	0	0	0,0	0	0	0,0	0	0	0,0	0	0	0,0	0	0	0,0
Landfriedensbruchdelikte	0	0	0,0	0	0	0,0	0	0	0,0	0	0	0,0	0	0	0,0	0	0	0,0	0	0	0,0
Gefährliche Eingriffe in den Bahnverkehr etc.	0	0	0,0	0	0	0,0	0	0	0,0	0	0	0,0	0	0	0,0	0	0	0,0	0	0	0,0
Körperverletzungsdelikte	0	0	0,0	0	0	0,0	0	0	0,0	0	0	0,0	0	0	0,0	0	0	0,0	0	0	0,0
Widerstandshandlungen	0	0	0,0	0	0	0,0	0	0	0,0	0	0	0,0	0	0	0,0	0	0	0,0	0	0	0,0
Raub	0	0	0,0	0	0	0,0	0	0	0,0	0	0	0,0	0	0	0,0	0	0	0,0	0	0	0,0
Erpressung	0	0	0,0	0	0	0,0	0	0	0,0	0	0	0,0	0	0	0,0	0	0	0,0	0	0	0,0
Freiheitsberaubung	0	0	0,0	0	0	0,0	0	0	0,0	0	0	0,0	0	0	0,0	0	0	0,0	0	0	0,0
Sexualdelikte	0	0	0,0	0	0	0,0	0	0	0,0	0	0	0,0	0	0	0,0	0	0	0,0	0	0	0,0
Zwischensumme Gewaltdelikte	0	0	0,0	0	0	0,0	0	0	0,0	0	0	0,0	0	0	0,0	0	0	0,0	0	0	0,0
Bedrohungen/Nötigungen	0	0	0,0	0	0	0,0	0	0	0,0	0	0	0,0	0	0	0,0	0	0	0,0	0	0	0,0
Sachbeschädigungen	0	0	0,0	0	0	0,0	0	0	0,0	0	0	0,0	0	0	0,0	0	0	0,0	1	0	0,0
Verstöße gegen §§ 86, 86a StGB	0	0	0,0	0	0	0,0	1	1	100,0	0	0	0,0	0	0	0,0	0	0	0,0	0	0	0,0
Volksverhetzungen	0	0	0,0	0	0	0,0	0	0	0,0	0	0	0,0	0	0	0,0	0	0	0,0	0	0	0,0
Störung des öffentlichen Friedens	0	0	0,0	0	0	0,0	0	0	0,0	0	0	0,0	0	0	0,0	0	0	0,0	0	0	0,0
Beleidigungen	0	0	0,0	0	0	0,0	0	0	0,0	0	0	0,0	0	0	0,0	0	0	0,0	0	0	0,0
Verstöße gegen das Vereinsgesetz	0	0	0,0	0	0	0,0	0	0	0,0	0	0	0,0	0	0	0,0	1	0	0,0	0	0	0,0
Verstöße gegen das Versammlungsgesetz	0	0	0,0	0	0	0,0	0	0	0,0	0	0	0,0	0	0	0,0	0	0	0,0	0	0	0,0
sonstige Straftaten	0	0	0,0	0	0	0,0	2	2	100,0	1	1	100,0	0	0	0,0	0	0	0,0	1	0	0,0
Summe Gesamt	0	0	0,0	0	0	0,0	3	3	100,0	1	1	100,0	0	0	0,0	1	0	0,0	2	0	0,0