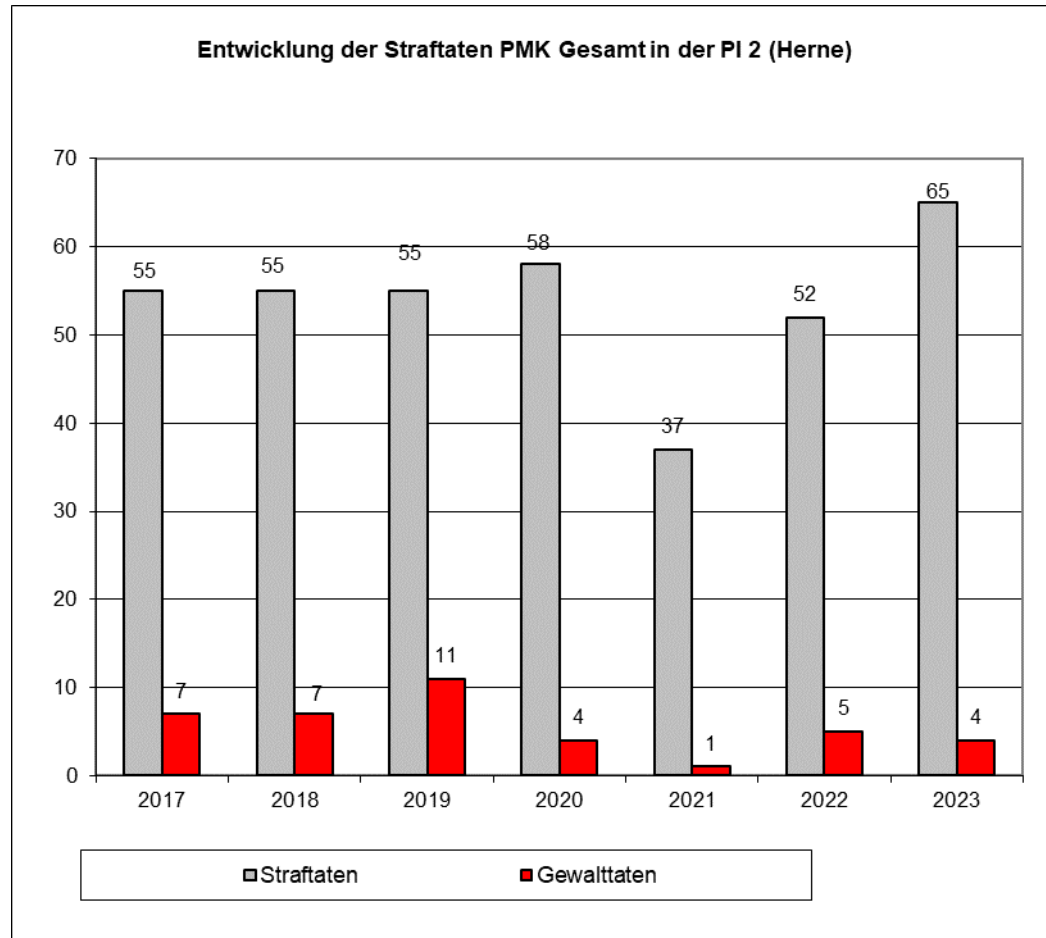


PI 2 (Herne), Tabelle PMK Gesamt

Deliktgruppen	2017			2018			2019			2020			2021			2022			2023		
	Anzahl	geklärt	%	Anzahl	geklärt	%	Anzahl	geklärt	%	Anzahl	geklärt	%	Anzahl	geklärt	%	Anzahl	geklärt	%	Anzahl	geklärt	%
Tötungsdelikte (einschließlich Versuche)	0	0	0,0	0	0	0,0	0	0	0,0	0	0	0,0	0	0	0,0	0	0	0,0	0	0	0,0
Branddelikte	4	0	0,0	4	0	0,0	0	0	0,0	0	0	0,0	0	0	0,0	0	0	0,0	0	0	0,0
Sprengstoffdelikte	0	0	0,0	0	0	0,0	0	0	0,0	0	0	0,0	0	0	0,0	0	0	0,0	0	0	0,0
Landfriedensbruchdelikte	0	0	0,0	0	0	0,0	3	3	100,0	0	0	0,0	0	0	0,0	0	0	0,0	0	0	0,0
Gefährliche Eingriffe in den Bahnverkehr etc.	0	0	0,0	0	0	0,0	1	0	0,0	1	1	100,0	1	0	0,0	0	0	0,0	1	0	0,0
Körperverletzungsdelikte	3	2	66,7	3	2	66,7	6	4	66,7	3	2	66,7	0	0	0,0	5	4	80,0	3	3	100,0
Widerstandshandlungen	0	0	0,0	0	0	0,0	1	0	0,0	0	0	0,0	0	0	0,0	0	0	0,0	0	0	0,0
Raub	0	0	0,0	0	0	0,0	0	0	0,0	0	0	0,0	0	0	0,0	0	0	0,0	0	0	0,0
Erpressung	0	0	0,0	0	0	0,0	0	0	0,0	0	0	0,0	0	0	0,0	0	0	0,0	0	0	0,0
Freiheitsberaubung	0	0	0,0	0	0	0,0	0	0	0,0	0	0	0,0	0	0	0,0	0	0	0,0	0	0	0,0
Sexualdelikte	0	0	0,0	0	0	0,0	0	0	0,0	0	0	0,0	0	0	0,0	0	0	0,0	0	0	0,0
Zwischensumme Gewaltdelikte	7	2	28,6	7	2	28,6	11	7	63,6	4	3	75,0	1	0	0,0	5	4	80,0	4	3	75,0
Bedrohungen/Nötigungen	2	2	100,0	2	2	100,0	3	2	66,7	0	0	0,0	0	0	0,0	1	0	0,0	0	0	0,0
Sachbeschädigungen	9	1	11,1	9	1	11,1	7	0	0,0	16	1	6,3	5	0	0,0	2	0	0,0	9	1	11,1
Verstöße gegen §§ 86, 86a StGB	14	6	42,9	14	6	42,9	16	5	31,3	23	10	43,5	19	4	21,1	25	8	32,0	26	6	23,1
Volksverhetzungen	12	7	58,3	12	7	58,3	5	2	40,0	10	5	50,0	5	2	40,0	3	2	66,7	10	6	60,0
Störung des öffentlichen Friedens	1	1	100,0	1	1	100,0	0	0	0,0	0	0	0,0	0	0	0,0	1	1	100,0	3	3	100,0
Beleidigungen	7	7	100,0	7	7	100,0	3	3	100,0	1	0	0,0	3	2	66,7	8	7	87,5	10	9	90,0
Verstöße gegen das Vereinsgesetz	1	0	0,0	1	0	0,0	0	0	0,0	0	0	0,0	1	1	100,0	0	0	0,0	0	0	0,0
Verstöße gegen das Versammlungsgesetz	0	0	0,0	0	0	0,0	5	3	60,0	0	0	0,0	0	0	0,0	2	0	0,0	0	0	0,0
sonstige Straftaten	2	2	100,0	2	2	100,0	5	2	40,0	4	1	25,0	3	2	66,7	5	0	0,0	3	3	100,0
Summe Gesamt	55	28	50,9	55	28	50,9	55	24	43,6	58	20	34,5	37	11	29,7	52	22	42,3	65	31	47,7

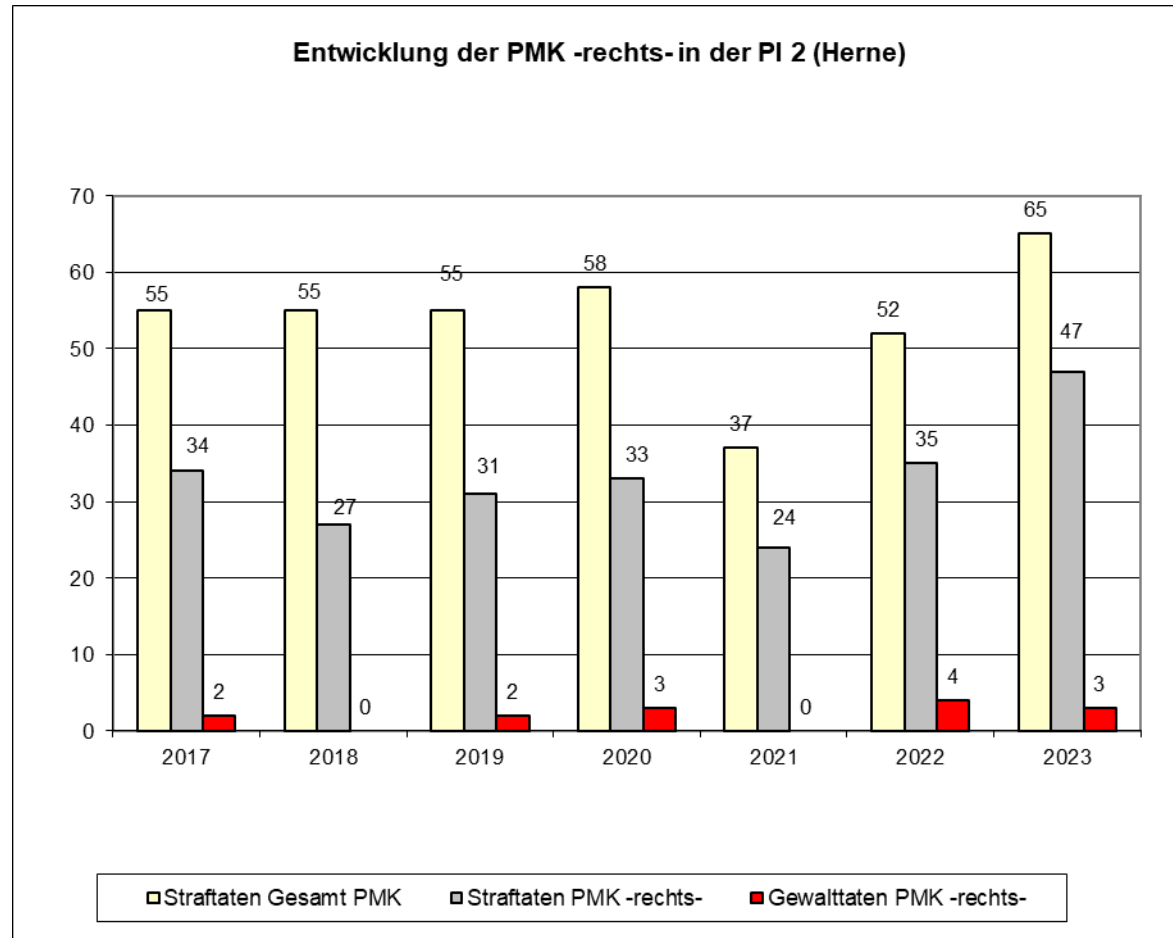
PI 2 (Herne), Diagramm PMK Gesamt



PI 2 (Herne), Tabelle PMK rechts

Deliktgruppen	2017			2018			2019			2020			2021			2022			2023					
	Anzahl	geklärt	%	Anzahl	geklärt	%	Anzahl	geklärt	%	Anzahl	geklärt	%	Anzahl	geklärt	%	Anzahl	geklärt	%	Anzahl	geklärt	%			
Tötungsdelikte (einschließlich Versuche)	0	0	0,0	0	0	0,0	0	0	0,0	0	0	0,0	0	0	0,0	0	0	0,0	0	0	0,0	0	0	0,0
Branddelikte	0	0	0,0	0	0	0,0	0	0	0,0	0	0	0,0	0	0	0,0	0	0	0,0	0	0	0,0	0	0	0,0
Sprengstoffdelikte	0	0	0,0	0	0	0,0	0	0	0,0	0	0	0,0	0	0	0,0	0	0	0,0	0	0	0,0	0	0	0,0
Landfriedensbruchdelikte	0	0	0,0	0	0	0,0	0	0	0,0	0	0	0,0	0	0	0,0	0	0	0,0	0	0	0,0	0	0	0,0
Gefährliche Eingriffe in den Bahnverkehr etc.	0	0	0,0	0	0	0,0	0	0	0,0	1	1	100,0	0	0	0,0	0	0	0,0	0	0	0,0	0	0	0,0
Körperverletzungsdelikte	2	2	100,0	0	0	0,0	2	2	100,0	2	1	50,0	0	0	0,0	4	4	100,0	3	3	100,0			
Widerstandshandlungen	0	0	0,0	0	0	0,0	0	0	0,0	0	0	0,0	0	0	0,0	0	0	0,0	0	0	0,0	0	0	0,0
Raub	0	0	0,0	0	0	0,0	0	0	0,0	0	0	0,0	0	0	0,0	0	0	0,0	0	0	0,0	0	0	0,0
Erpressung	0	0	0,0	0	0	0,0	0	0	0,0	0	0	0,0	0	0	0,0	0	0	0,0	0	0	0,0	0	0	0,0
Freiheitsberaubung	0	0	0,0	0	0	0,0	0	0	0,0	0	0	0,0	0	0	0,0	0	0	0,0	0	0	0,0	0	0	0,0
Sexualdelikte	0	0	0,0	0	0	0,0	0	0	0,0	0	0	0,0	0	0	0,0	0	0	0,0	0	0	0,0	0	0	0,0
Zwischensumme Gewaltdelikte	2	2	100,0	0	0	0,0	2	2	100,0	3	2	66,7	0	0	0,0	4	4	100,0	3	3	100,0			
Bedrohungen/Nötigungen	0	0	0,0	0	0	0,0	2	2	100,0	0	0	0,0	0	0	0,0	0	0	0,0	0	0	0,0	0	0	0,0
Sachbeschädigungen	2	0	0,0	3	1	33,3	1	0	0,0	0	0	0,0	1	0	0,0	0	0	0,0	2	0	0,0			
Verstöße gegen §§ 86, 86a StGB	12	4	33,3	15	7	46,7	14	3	21,4	20	10	50,0	16	4	25,0	22	7	31,8	24	5	20,8			
Volksverhetzungen	11	6	54,5	7	3	42,9	5	2	40,0	10	5	50,0	5	2	40,0	3	2	66,7	6	4	66,7			
Störung des öffentlichen Friedens	0	0	0,0	0	0	0,0	0	0	0,0	0	0	0,0	0	0	0,0	0	0	0,0	1	1	100,0			
Beleidigungen	6	6	100,0	1	1	100,0	3	3	100,0	0	0	0,0	1	0	0,0	6	5	83,3	10	9	90,0			
Verstöße gegen das Vereinsgesetz	0	0	0,0	0	0	0,0	0	0	0,0	0	0	0,0	0	0	0,0	0	0	0,0	0	0	0,0			
Verstöße gegen das Versammlungsgesetz	0	0	0,0	0	0	0,0	3	2	66,7	0	0	0,0	0	0	0,0	0	0	0,0	0	0	0,0			
sonstige Straftaten	1	1	100,0	1	1	100,0	1	1	100,0	0	0	0,0	1	1	100,0	0	0	0,0	1	1	100,0			
Summe Gesamt	34	19	55,9	27	13	48,1	31	15	48,4	33	17	51,5	24	7	29,2	35	18	51,4	47	23	48,9			

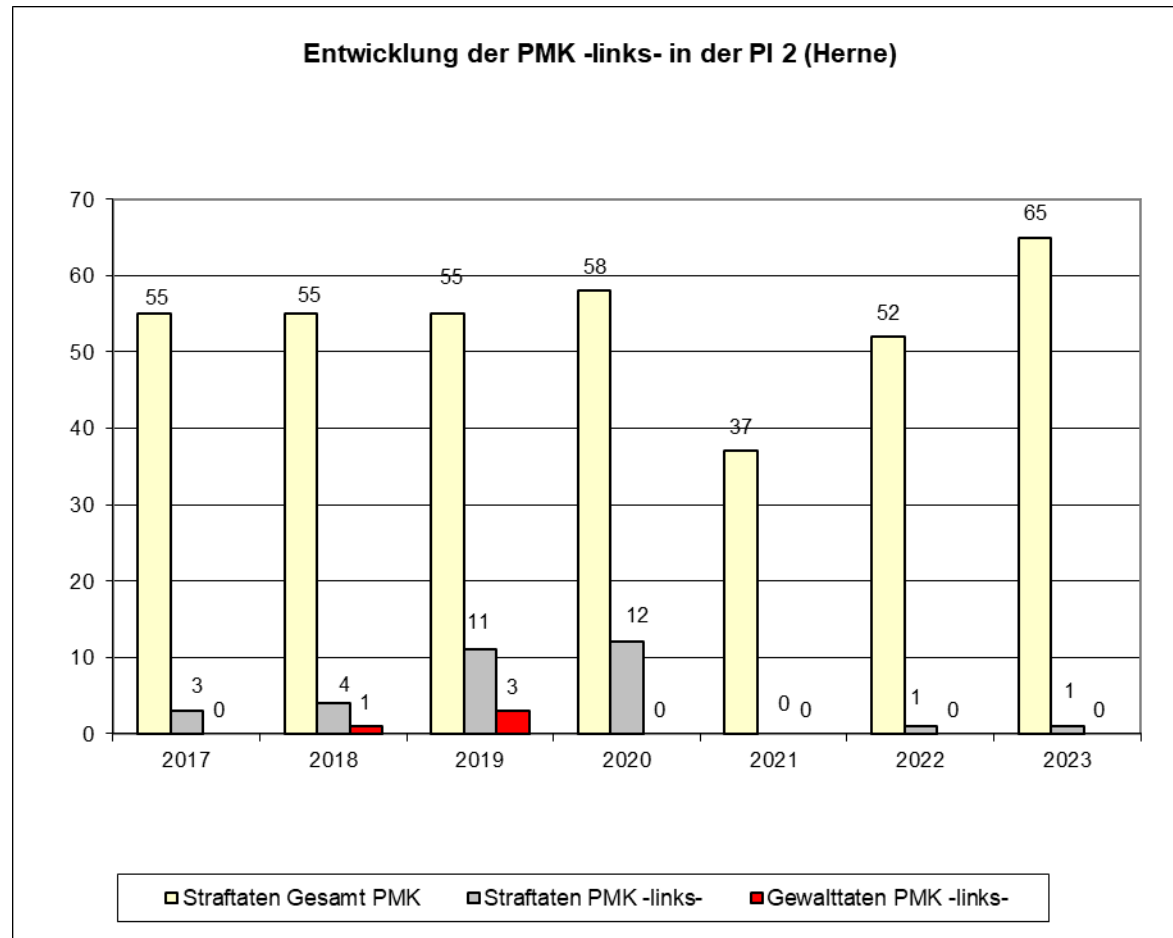
PI 2 (Herne), Diagramm PMK rechts



PI 2 (Herne), Tabelle PMK links

Deliktgruppen	2017			2018			2019			2020			2021			2022			2023		
	Anzahl	geklärt	%	Anzahl	geklärt	%	Anzahl	geklärt	%	Anzahl	geklärt	%	Anzahl	geklärt	%	Anzahl	geklärt	%	Anzahl	geklärt	%
Tötungsdelikte (einschließlich Versuche)	0	0	0,0	0	0	0,0	0	0	0,0	0	0	0,0	0	0	0,0	0	0	0,0	0	0	0,0
Branddelikte	0	0	0,0	0	0	0,0	0	0	0,0	0	0	0,0	0	0	0,0	0	0	0,0	0	0	0,0
Sprengstoffdelikte	0	0	0,0	0	0	0,0	0	0	0,0	0	0	0,0	0	0	0,0	0	0	0,0	0	0	0,0
Landfriedensbruchdelikte	0	0	0,0	0	0	0,0	0	0	0,0	0	0	0,0	0	0	0,0	0	0	0,0	0	0	0,0
Gefährliche Eingriffe in den Bahnverkehr etc.	0	0	0,0	0	0	0,0	1	0	0,0	0	0	0,0	0	0	0,0	0	0	0,0	0	0	0,0
Körperverletzungsdelikte	0	0	0,0	1	1	100,0	2	2	100,0	0	0	0,0	0	0	0,0	0	0	0,0	0	0	0,0
Widerstandshandlungen	0	0	0,0	0	0	0,0	0	0	0,0	0	0	0,0	0	0	0,0	0	0	0,0	0	0	0,0
Raub	0	0	0,0	0	0	0,0	0	0	0,0	0	0	0,0	0	0	0,0	0	0	0,0	0	0	0,0
Erpressung	0	0	0,0	0	0	0,0	0	0	0,0	0	0	0,0	0	0	0,0	0	0	0,0	0	0	0,0
Freiheitsberaubung	0	0	0,0	0	0	0,0	0	0	0,0	0	0	0,0	0	0	0,0	0	0	0,0	0	0	0,0
Sexualdelikte	0	0	0,0	0	0	0,0	0	0	0,0	0	0	0,0	0	0	0,0	0	0	0,0	0	0	0,0
Zwischensumme Gewaltdelikte	0	0	0,0	1	1	100,0	3	2	66,7	0	0	0,0	0	0	0,0	0	0	0,0	0	0	0,0
Bedrohungen/Nötigungen	0	0	0,0	0	0	0,0	1	0	0,0	0	0	0,0	0	0	0,0	0	0	0,0	0	0	0,0
Sachbeschädigungen	2	0	0,0	2	0	0,0	3	0	0,0	11	1	9,1	0	0	0,0	0	0	0,0	1	1	100,0
Verstöße gegen §§ 86, 86a StGB	0	0	0,0	1	0	0,0	0	0	0,0	0	0	0,0	0	0	0,0	0	0	0,0	0	0	0,0
Volksverhetzungen	0	0	0,0	0	0	0,0	0	0	0,0	0	0	0,0	0	0	0,0	0	0	0,0	0	0	0,0
Störung des öffentlichen Friedens	0	0	0,0	0	0	0,0	0	0	0,0	0	0	0,0	0	0	0,0	0	0	0,0	0	0	0,0
Beleidigungen	1	1	100,0	0	0	0,0	0	0	0,0	1	0	0,0	0	0	0,0	0	0	0,0	0	0	0,0
Verstöße gegen das Vereinsgesetz	0	0	0,0	0	0	0,0	0	0	0,0	0	0	0,0	0	0	0,0	0	0	0,0	0	0	0,0
Verstöße gegen das Versammlungsgesetz	0	0	0,0	0	0	0,0	2	1	50,0	0	0	0,0	0	0	0,0	0	0	0,0	0	0	0,0
sonstige Straftaten	0	0	0,0	0	0	0,0	2	0	0,0	0	0	0,0	0	0	0,0	1	0	0,0	0	0	0,0
Summe Gesamt	3	1	33,3	4	1	25,0	11	3	27,3	12	1	8,3	0	0	0,0	1	0	0,0	1	1	100,0

PI 2 (Herne), Diagramm PMK links



PI 2 (Herne), Tabelle PMK Ausländische Ideologie (AI)

Deliktgruppen	2017			2018			2019			2020			2021			2022			2023		
	Anzahl	geklärt	%	Anzahl	geklärt	%	Anzahl	geklärt	%	Anzahl	geklärt	%	Anzahl	geklärt	%	Anzahl	geklärt	%	Anzahl	geklärt	%
Tötungsdelikte (einschließlich Versuche)	0	0	0,0	0	0	0,0	0	0	0,0	0	0	0,0	0	0	0,0	0	0	0,0	0	0	0,0
Branddelikte	0	0	0,0	0	0	0,0	0	0	0,0	0	0	0,0	0	0	0,0	0	0	0,0	0	0	0,0
Sprengstoffdelikte	0	0	0,0	0	0	0,0	0	0	0,0	0	0	0,0	0	0	0,0	0	0	0,0	0	0	0,0
Landfriedensbruchdelikte	0	0	0,0	0	0	0,0	3	3	100,0	0	0	0,0	0	0	0,0	0	0	0,0	0	0	0,0
Gefährliche Eingriffe in den Bahnverkehr etc.	0	0	0,0	0	0	0,0	0	0	0,0	0	0	0,0	0	0	0,0	0	0	0,0	0	0	0,0
Körperverletzungsdelikte	0	0	0,0	0	0	0,0	2	0	0,0	1	1	100,0	0	0	0,0	0	0	0,0	0	0	0,0
Widerstandshandlungen	0	0	0,0	1	1	100,0	1	0	0,0	0	0	0,0	0	0	0,0	0	0	0,0	0	0	0,0
Raub	0	0	0,0	0	0	0,0	0	0	0,0	0	0	0,0	0	0	0,0	0	0	0,0	0	0	0,0
Erpressung	0	0	0,0	0	0	0,0	0	0	0,0	0	0	0,0	0	0	0,0	0	0	0,0	0	0	0,0
Freiheitsberaubung	0	0	0,0	1	1	100,0	0	0	0,0	0	0	0,0	0	0	0,0	0	0	0,0	0	0	0,0
Sexualdelikte	0	0	0,0	0	0	0,0	0	0	0,0	0	0	0,0	0	0	0,0	0	0	0,0	0	0	0,0
Zwischensumme Gewaltdelikte	0	0	0,0	2	2	100,0	6	3	50,0	1	1	100,0	0	0	0,0	0	0	0,0	0	0	0,0
Bedrohungen/Nötigungen	0	0	0,0	0	0	0,0	0	0	0,0	0	0	0,0	0	0	0,0	0	0	0,0	0	0	0,0
Sachbeschädigungen	1	0	0,0	0	0	0,0	1	0	0,0	0	0	0,0	0	0	0,0	0	0	0,0	6	0	0,0
Verstöße gegen §§ 86, 86a StGB	0	0	0,0	0	0	0,0	0	0	0,0	0	0	0,0	0	0	0,0	0	0	0,0	1	0	0,0
Volksverhetzungen	1	1	100,0	0	0	0,0	0	0	0,0	0	0	0,0	0	0	0,0	0	0	0,0	2	0	0,0
Störung des öffentlichen Friedens	0	0	0,0	0	0	0,0	0	0	0,0	0	0	0,0	0	0	0,0	0	0	0,0	2	2	100,0
Beleidigungen	0	0	0,0	1	1	100,0	0	0	0,0	0	0	0,0	0	0	0,0	0	0	0,0	0	0	0,0
Verstöße gegen das Vereinsgesetz	1	0	0,0	0	0	0,0	0	0	0,0	0	0	0,0	1	1	100,0	0	0	0,0	0	0	0,0
Verstöße gegen das Versammlungsgesetz	0	0	0,0	0	0	0,0	0	0	0,0	0	0	0,0	0	0	0,0	0	0	0,0	0	0	0,0
sonstige Straftaten	0	0	0,0	1	1	100,0	2	1	50,0	0	0	0,0	0	0	0,0	0	0	0,0	1	1	100,0
Summe Gesamt	3	1	33,3	4	4	100,0	9	4	44,4	1	1	100,0	1	1	100,0	0	0	0,0	12	3	25,0

PI 2 (Herne), Tabelle PMK Sonstige Zuordnung

Deliktgruppen	2017			2018			2019			2020			2021			2022			2023		
	Anzahl	geklärt	%	Anzahl	geklärt	%	Anzahl	geklärt	%	Anzahl	geklärt	%	Anzahl	geklärt	%	Anzahl	geklärt	%	Anzahl	geklärt	%
Tötungsdelikte (einschließlich Versuche)	0	0	0,0	0	0	0,0	0	0	0,0	0	0	0,0	0	0	0,0	0	0	0,0	0	0	0,0
Branddelikte	4	0	0,0	0	0	0,0	0	0	0,0	0	0	0,0	0	0	0,0	0	0	0,0	0	0	0,0
Sprengstoffdelikte	0	0	0,0	0	0	0,0	0	0	0,0	0	0	0,0	0	0	0,0	0	0	0,0	0	0	0,0
Landfriedensbruchdelikte	0	0	0,0	0	0	0,0	0	0	0,0	0	0	0,0	0	0	0,0	0	0	0,0	0	0	0,0
Gefährliche Eingriffe in den Bahnverkehr etc.	0	0	0,0	0	0	0,0	0	0	0,0	0	0	0,0	1	0	0,0	0	0	0,0	1	0	0,0
Körperverletzungsdelikte	0	0	0,0	0	0	0,0	0	0	0,0	0	0	0,0	0	0	0,0	1	0	0,0	0	0	0,0
Widerstandshandlungen	0	0	0,0	0	0	0,0	0	0	0,0	0	0	0,0	0	0	0,0	0	0	0,0	0	0	0,0
Raub	0	0	0,0	0	0	0,0	0	0	0,0	0	0	0,0	0	0	0,0	0	0	0,0	0	0	0,0
Erpressung	0	0	0,0	0	0	0,0	0	0	0,0	0	0	0,0	0	0	0,0	0	0	0,0	0	0	0,0
Freiheitsberaubung	0	0	0,0	0	0	0,0	0	0	0,0	0	0	0,0	0	0	0,0	0	0	0,0	0	0	0,0
Sexualdelikte	0	0	0,0	0	0	0,0	0	0	0,0	0	0	0,0	0	0	0,0	0	0	0,0	0	0	0,0
Zwischensumme Gewaltdelikte	4	0	0,0	0	0	0,0	0	0	0,0	0	0	0,0	1	0	0,0	1	0	0,0	1	0	0,0
Bedrohungen/Nötigungen	1	1	100,0	0	0	0,0	0	0	0,0	0	0	0,0	0	0	0,0	1	0	0,0	0	0	0,0
Sachbeschädigungen	4	1	25,0	3	0	0,0	2	0	0,0	5	0	0,0	4	0	0,0	2	0	0,0	0	0	0,0
Verstöße gegen §§ 86, 86a StGB	2	2	100,0	1	1	100,0	2	2	100,0	3	0	0,0	3	0	0,0	3	1	33,3	1	1	100,0
Volksverhetzungen	0	0	0,0	0	0	0,0	0	0	0,0	0	0	0,0	0	0	0,0	0	0	0,0	2	2	100,0
Störung des öffentlichen Friedens	0	0	0,0	0	0	0,0	0	0	0,0	0	0	0,0	0	0	0,0	1	1	100,0	0	0	0,0
Beleidigungen	0	0	0,0	0	0	0,0	0	0	0,0	0	0	0,0	2	2	100,0	2	2	100,0	0	0	0,0
Verstöße gegen das Vereinsgesetz	0	0	0,0	0	0	0,0	0	0	0,0	0	0	0,0	0	0	0,0	0	0	0,0	0	0	0,0
Verstöße gegen das Versammlungsgesetz	0	0	0,0	0	0	0,0	0	0	0,0	0	0	0,0	0	0	0,0	2	0	0,0	0	0	0,0
sonstige Straftaten	1	1	100,0	0	0	0,0	0	0	0,0	3	1	33,3	1	1	100,0	4	0	0,0	1	1	100,0
Summe Gesamt	12	5	41,7	4	1	25,0	4	2	50,0	11	1	9,1	11	3	27,3	16	4	25,0	5	4	80,0

PI 2 (Herne), Tabelle PMK Religiöse Ideologie

Deliktgruppen	2017			2018			2019			2020			2021			2022			2023		
	Anzahl	geklärt	%	Anzahl	geklärt	%	Anzahl	geklärt	%	Anzahl	geklärt	%	Anzahl	geklärt	%	Anzahl	geklärt	%	Anzahl	geklärt	%
Tötungsdelikte (einschließlich Versuche)	0	0	0,0	0	0	0,0	0	0	0,0	0	0	0,0	0	0	0,0	0	0	0,0	0	0	0,0
Branddelikte	0	0	0,0	0	0	0,0	0	0	0,0	0	0	0,0	0	0	0,0	0	0	0,0	0	0	0,0
Sprengstoffdelikte	0	0	0,0	0	0	0,0	0	0	0,0	0	0	0,0	0	0	0,0	0	0	0,0	0	0	0,0
Landfriedensbruchdelikte	0	0	0,0	0	0	0,0	0	0	0,0	0	0	0,0	0	0	0,0	0	0	0,0	0	0	0,0
Gefährliche Eingriffe in den Bahnverkehr etc.	0	0	0,0	0	0	0,0	0	0	0,0	0	0	0,0	0	0	0,0	0	0	0,0	0	0	0,0
Körperverletzungsdelikte	1	0	0,0	0	0	0,0	0	0	0,0	0	0	0,0	0	0	0,0	0	0	0,0	0	0	0,0
Widerstandshandlungen	0	0	0,0	0	0	0,0	0	0	0,0	0	0	0,0	0	0	0,0	0	0	0,0	0	0	0,0
Raub	0	0	0,0	0	0	0,0	0	0	0,0	0	0	0,0	0	0	0,0	0	0	0,0	0	0	0,0
Erpressung	0	0	0,0	0	0	0,0	0	0	0,0	0	0	0,0	0	0	0,0	0	0	0,0	0	0	0,0
Freiheitsberaubung	0	0	0,0	0	0	0,0	0	0	0,0	0	0	0,0	0	0	0,0	0	0	0,0	0	0	0,0
Sexualdelikte	0	0	0,0	0	0	0,0	0	0	0,0	0	0	0,0	0	0	0,0	0	0	0,0	0	0	0,0
Zwischensumme Gewaltdelikte	1	0	0,0	0	0	0,0	0	0	0,0	0	0	0,0	0	0	0,0	0	0	0,0	0	0	0,0
Bedrohungen/Nötigungen	1	1	100,0	0	0	0,0	0	0	0,0	0	0	0,0	0	0	0,0	0	0	0,0	0	0	0,0
Sachbeschädigungen	0	0	0,0	1	0	0,0	0	0	0,0	0	0	0,0	0	0	0,0	0	0	0,0	0	0	0,0
Verstöße gegen §§ 86, 86a StGB	0	0	0,0	0	0	0,0	0	0	0,0	0	0	0,0	0	0	0,0	0	0	0,0	0	0	0,0
Volksverhetzungen	0	0	0,0	1	1	100,0	0	0	0,0	0	0	0,0	0	0	0,0	0	0	0,0	0	0	0,0
Störung des öffentlichen Friedens	1	1	100,0	0	0	0,0	0	0	0,0	0	0	0,0	0	0	0,0	0	0	0,0	0	0	0,0
Beleidigungen	0	0	0,0	0	0	0,0	0	0	0,0	0	0	0,0	0	0	0,0	0	0	0,0	0	0	0,0
Verstöße gegen das Vereinsgesetz	0	0	0,0	0	0	0,0	0	0	0,0	0	0	0,0	0	0	0,0	0	0	0,0	0	0	0,0
Verstöße gegen das Versammlungsgesetz	0	0	0,0	0	0	0,0	0	0	0,0	0	0	0,0	0	0	0,0	0	0	0,0	0	0	0,0
sonstige Straftaten	0	0	0,0	0	0	0,0	0	0	0,0	1	0	0,0	1	0	0,0	0	0	0,0	0	0	0,0
Summe Gesamt	3	2	66,7	2	1	50,0	0	0	0,0	1	0	0,0	1	0	0,0	0	0	0,0	0	0	0,0