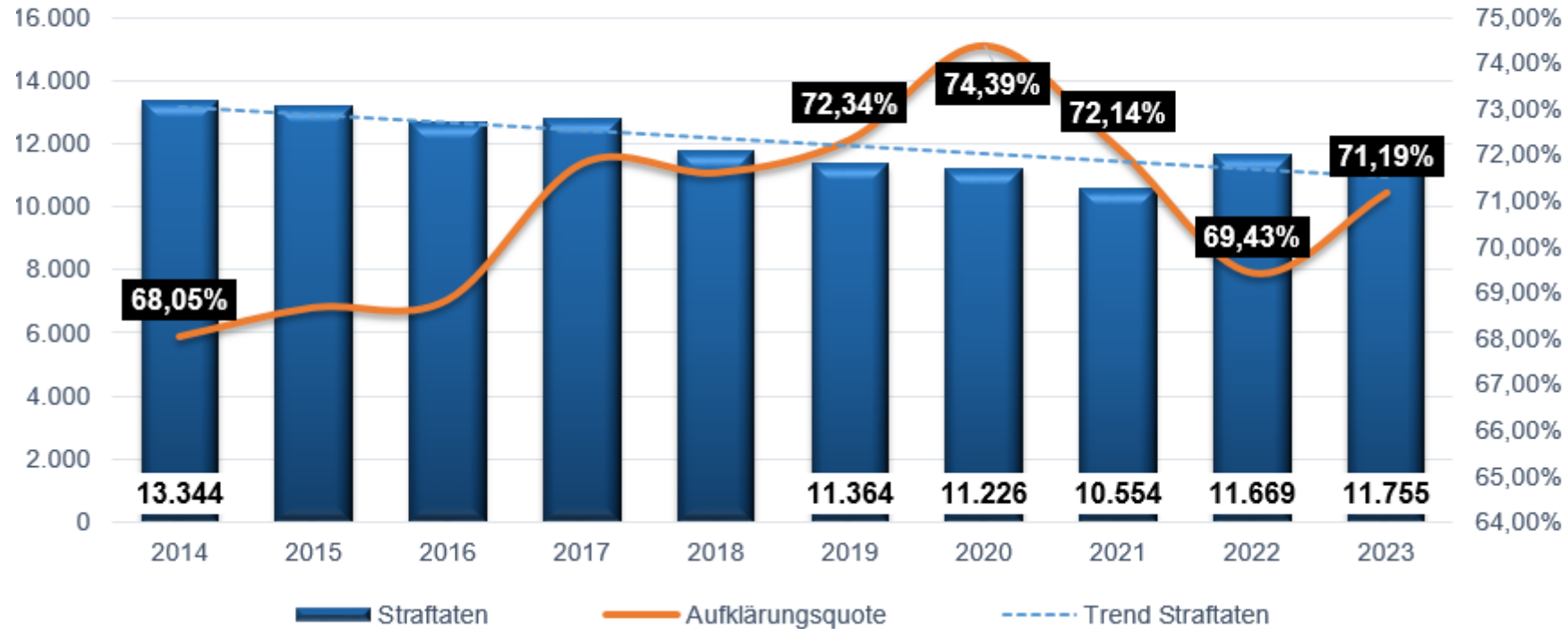


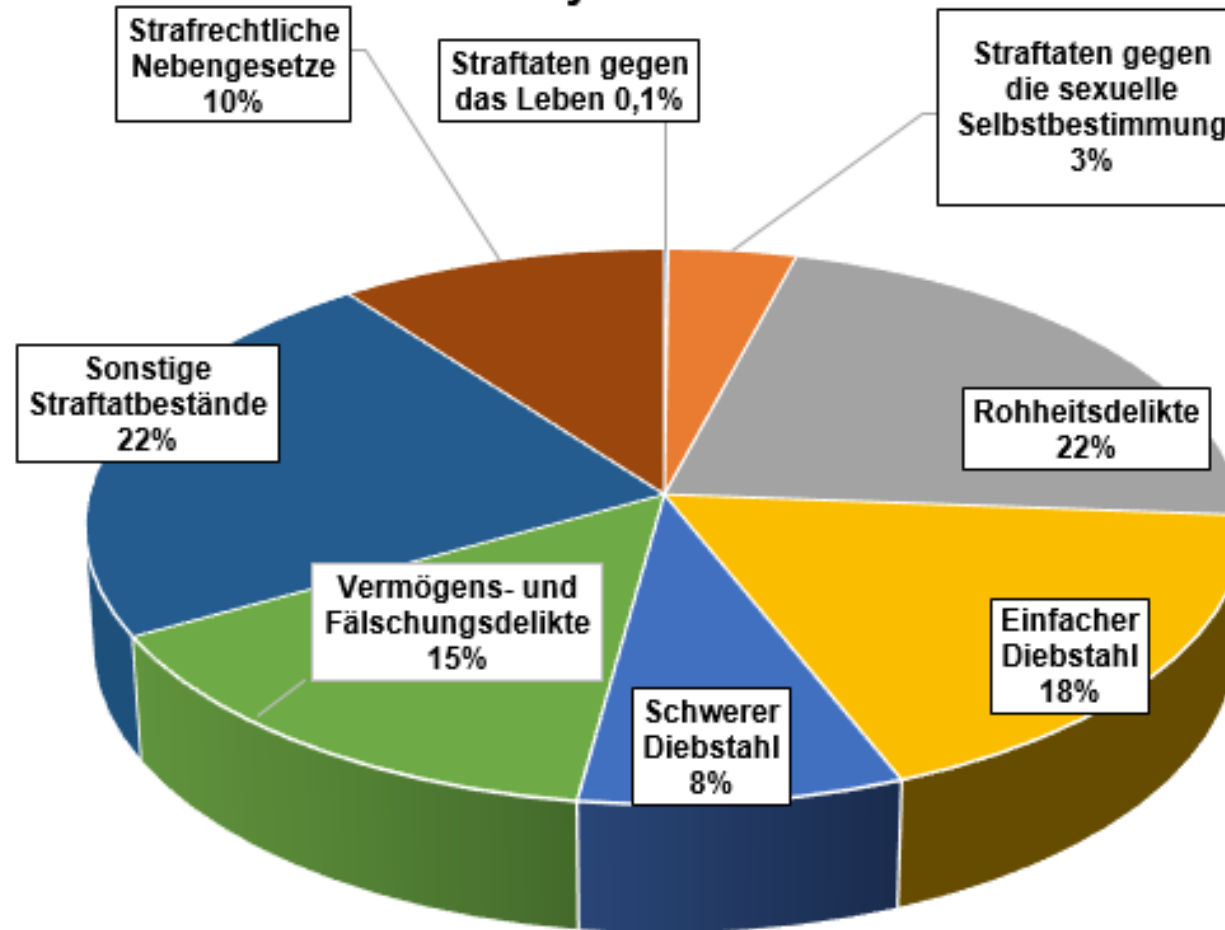
## Straftaten und Aufklärungsquote (PI Hameln-Pyrmont/ Holzminden gesamt)



- ✓ Fallzahlen leicht gestiegen – jedoch deutlich unter Zehn-Jahres-Schnitt
- ✓ Aufklärungsquote erreicht landesweiten Spitzenwert

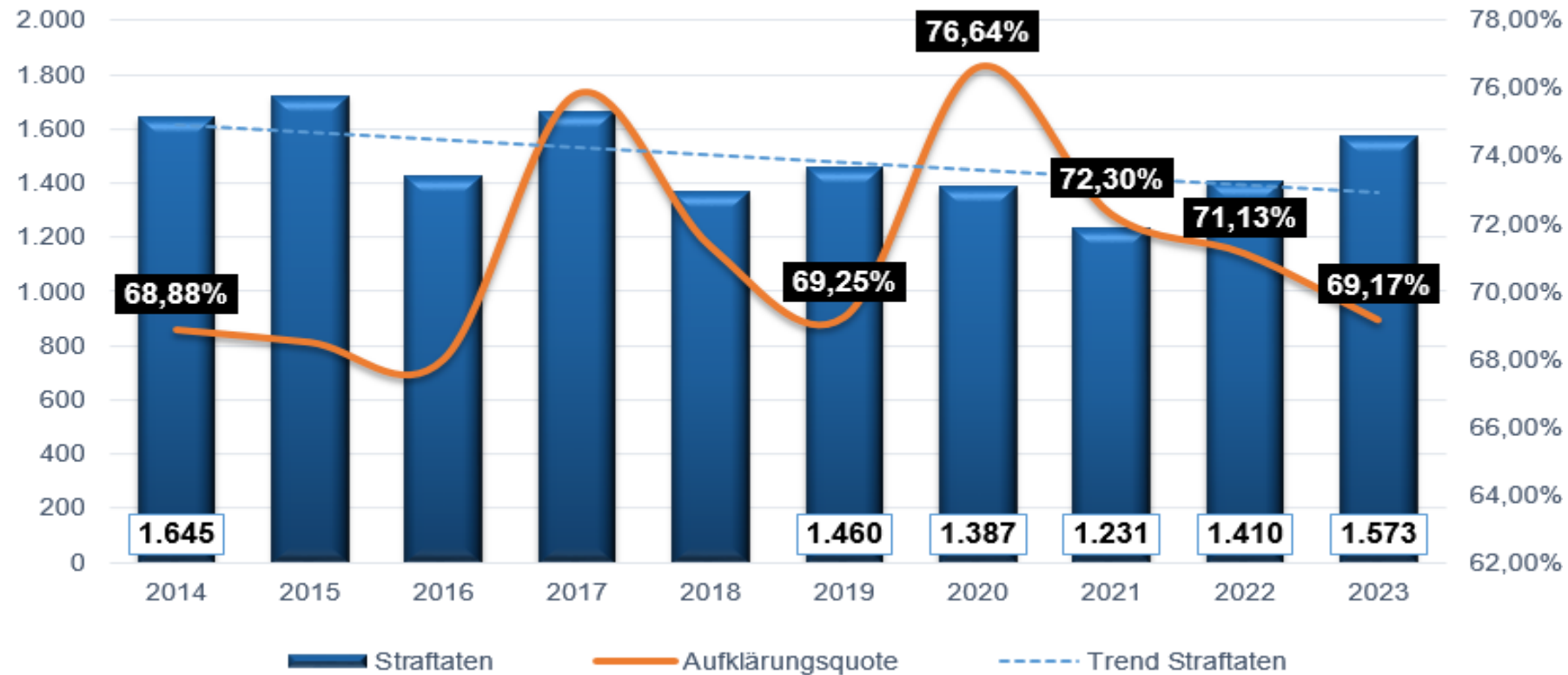
Anzahl bekannt gewordener Fälle PI Hameln-Pyrmont/Holz Minden	2022	2023	Veränderung	
			absolut	in %
0..... Straftaten gegen das Leben	10	14	4	40,00%
1..... Straftaten gegen die sexuelle Selbstbestimmung	395	469	74	18,73%
2..... Rohheitsdelikte und Straftaten gegen die persönliche Freiheit	2.357	2.596	239	10,14%
*..... Diebstahl gesamt	3.145	3.051	-94	-2,99%
3..... Diebstahl ohne erschwerende Umstände	2.103	2.093	-10	-0,48%
4..... Diebstahl unter erschwerenden Umständen	1.042	958	-84	-8,06%
5..... Vermögens- und Fälschungsdelikte	1.855	1.727	-128	-6,90%
6..... Sonstige Straftatbestände (StGB)	2.673	2.694	21	0,79%
7..... Strafrechtliche Nebengesetze	1.234	1.204	-30	-2,43%
<b>PI Hameln-Pyrmont / Holz Minden</b>	<b>11.669</b>	<b>11.755</b>	<b>86</b>	<b>0,74%</b>

# PI Hameln-Pyrmont/Holzminden



- Straftaten gegen das Leben
- Rohheitsdelikte
- Schwerer Diebstahl
- Sonstige Straftatbestände
- Straftaten gegen die sexuelle Selbstbestimmung
- Einfacher Diebstahl
- Vermögens- und Fälschungsdelikte
- Strafrechtliche Nebengesetze

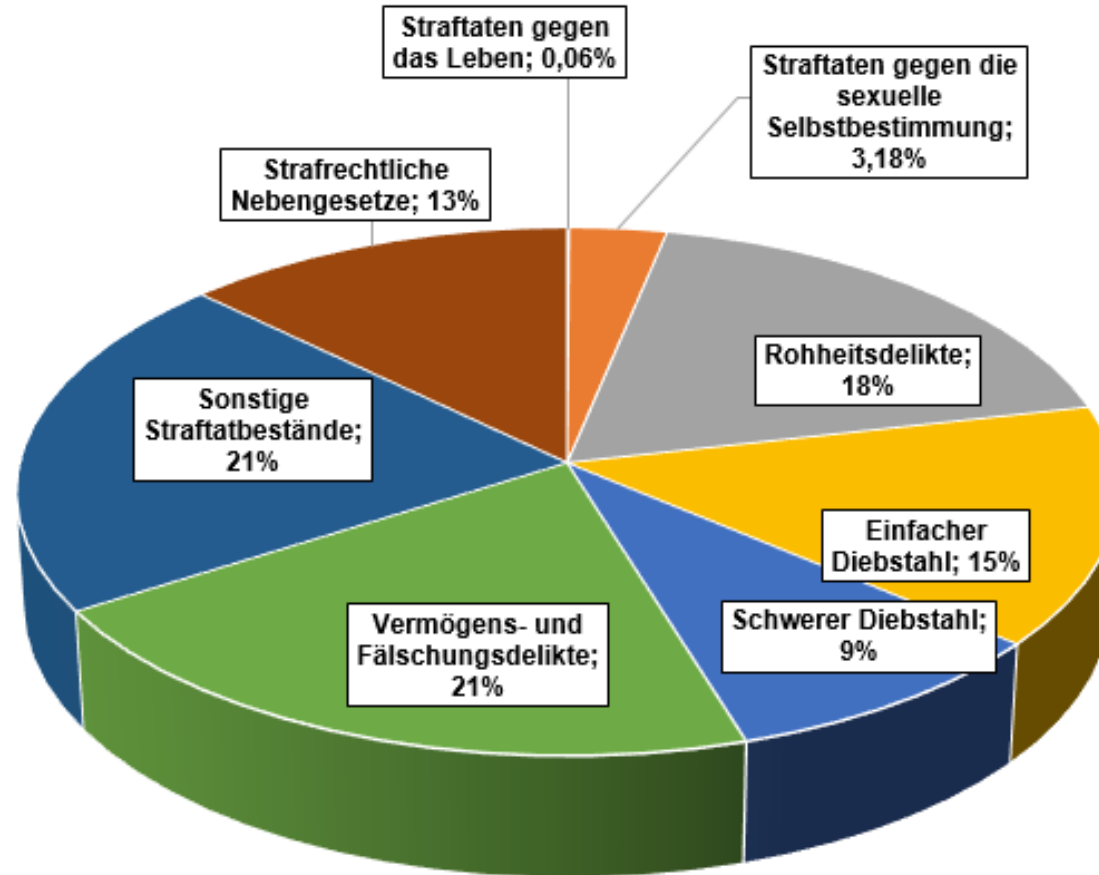
## Straftaten und Aufklärungsquote (PK Bad Münder)



Anzahl bekannt gewordener Fälle PK Bad Münder	2022	2023	Veränderung	
			absolut	in %
0..... Straftaten gegen das Leben	2	1	-1	-50,00%
1..... Straftaten gegen die sexuelle Selbstbestimmung	66	50	-16	-24,24%
2..... Rohheitsdelikte und Straftaten gegen die persönliche Freiheit	276	287	11	3,99%
*..... Diebstahl gesamt	283	374	91	32,16%
3..... Diebstahl ohne erschwerende Umstände	176	231	55	31,25%
4..... Diebstahl unter erschwerenden Umständen	107	143	36	33,64%
5..... Vermögens- und Fälschungsdelikte	307	326	19	6,19%
6..... Sonstige Straftatbestände (StGB)	339	334	-5	-1,47%
7..... Strafrechtliche Nebengesetze	137	201	64	46,72%
<b>PK Bad Münder</b>	<b>1.410</b>	<b>1.573</b>	<b>163</b>	<b>11,56%</b>

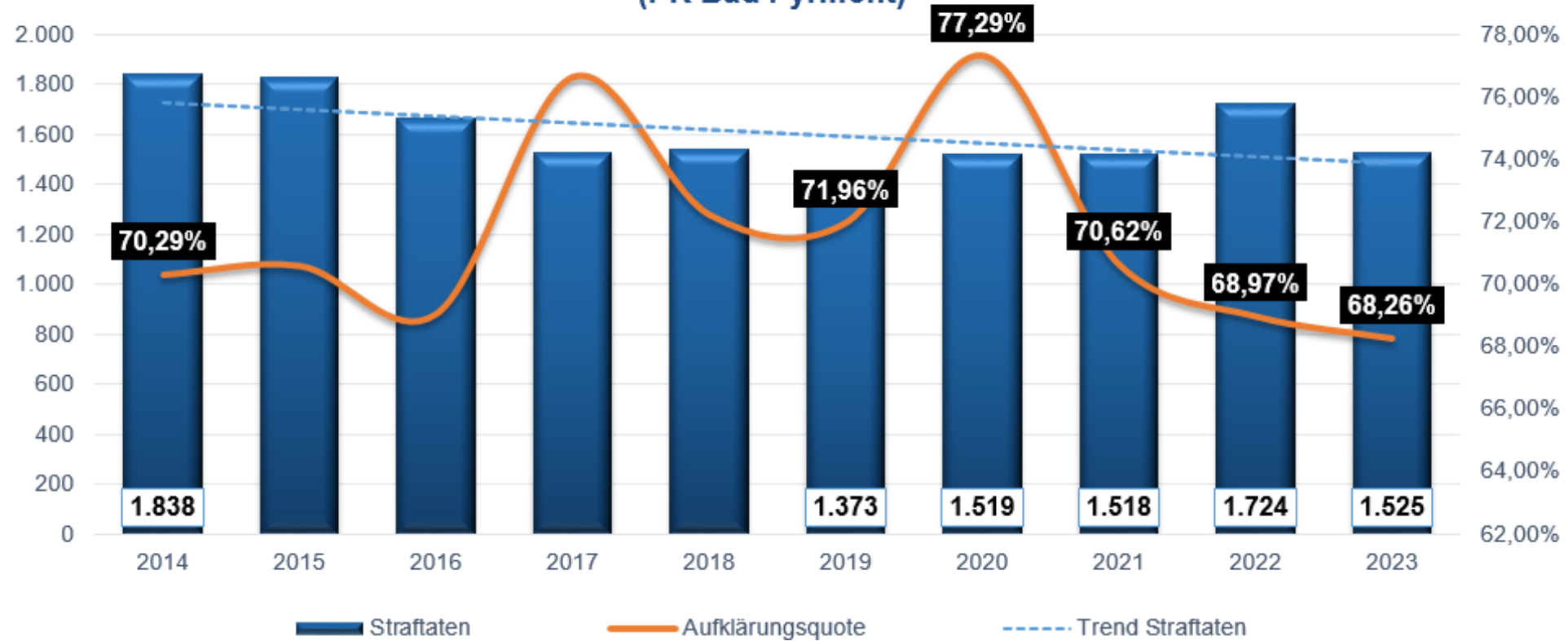
Aufklärungsquote	2022	2023
		71,13%

# PK Bad Münde



- Straftaten gegen das Leben
- Rohheitsdelikte
- Schwerer Diebstahl
- Sonstige Straftatbestände
- Straftaten gegen die sexuelle Selbstbestimmung
- Einfacher Diebstahl
- Vermögens- und Fälschungsdelikte
- Strafrechtliche Nebengesetze

## Straftaten und Aufklärungsquote (PK Bad Pyrmont)



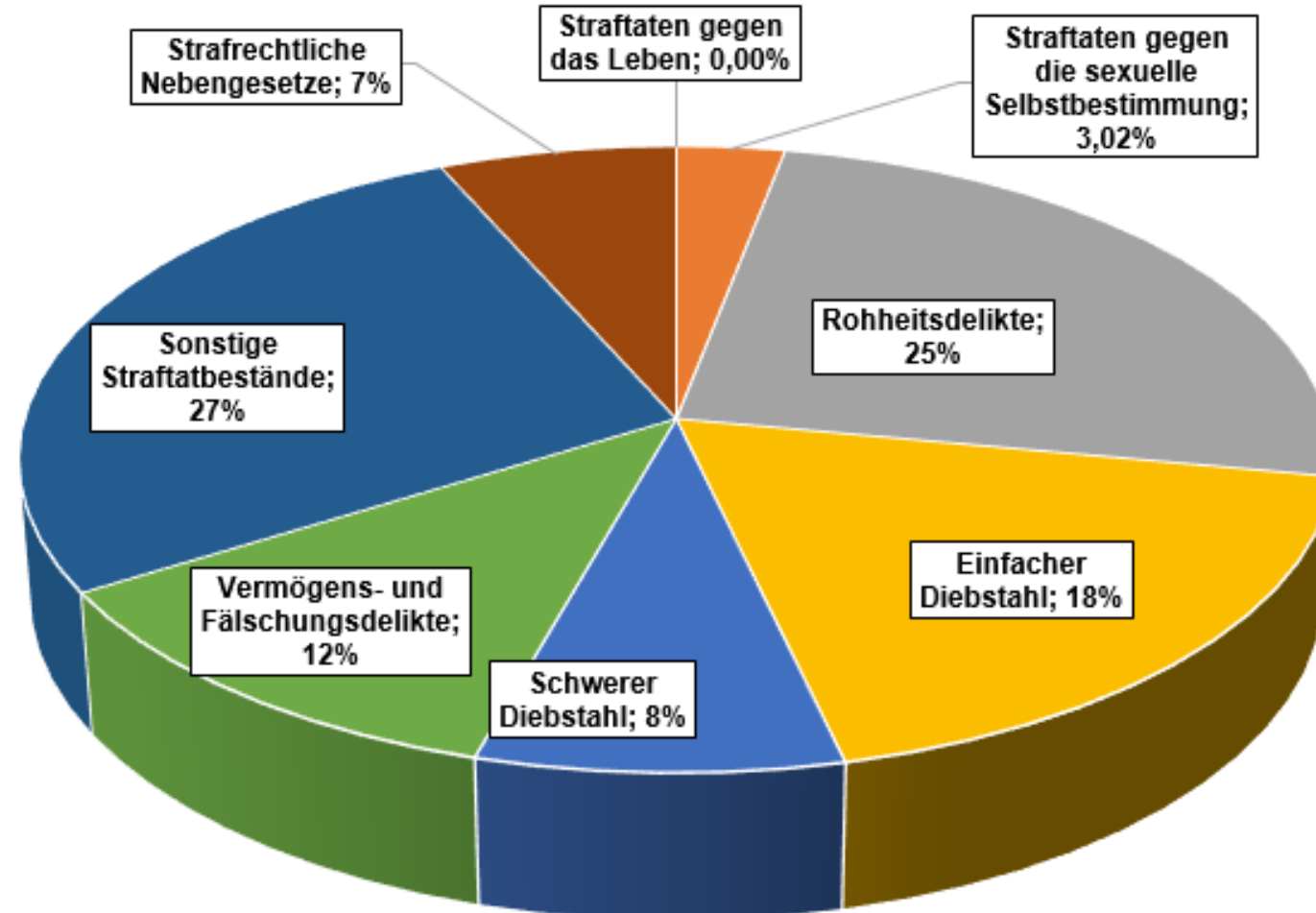
Anzahl bekannt gewordener Fälle PK Bad Pyrmont	2022	2023	Veränderung	
			absolut	in %
0..... Straftaten gegen das Leben	0	0	0	/0
1..... Straftaten gegen die sexuelle Selbstbestimmung	47	46	-1	-2,13%
2..... Rohheitsdelikte und Straftaten gegen die persönliche Freiheit	292	380	88	30,14%
*..... Diebstahl gesamt	597	403	-194	-32,50%
3..... Diebstahl ohne erschwerende Umstände	399	281	-118	-29,57%
4..... Diebstahl unter erschwerenden Umständen	198	122	-76	-38,38%
5..... Vermögens- und Fälschungsdelikte	206	180	-26	-12,62%
6..... Sonstige Straftatbestände (StGB)	400	415	15	3,75%
7..... Strafrechtliche Nebengesetze	182	101	-81	-44,51%
<b>PK Bad Pyrmont</b>	<b>1.724</b>	<b>1.525</b>	<b>-199</b>	<b>-11,54%</b>

Aufklärungsquote

2022	2023
68,97%	68,26%



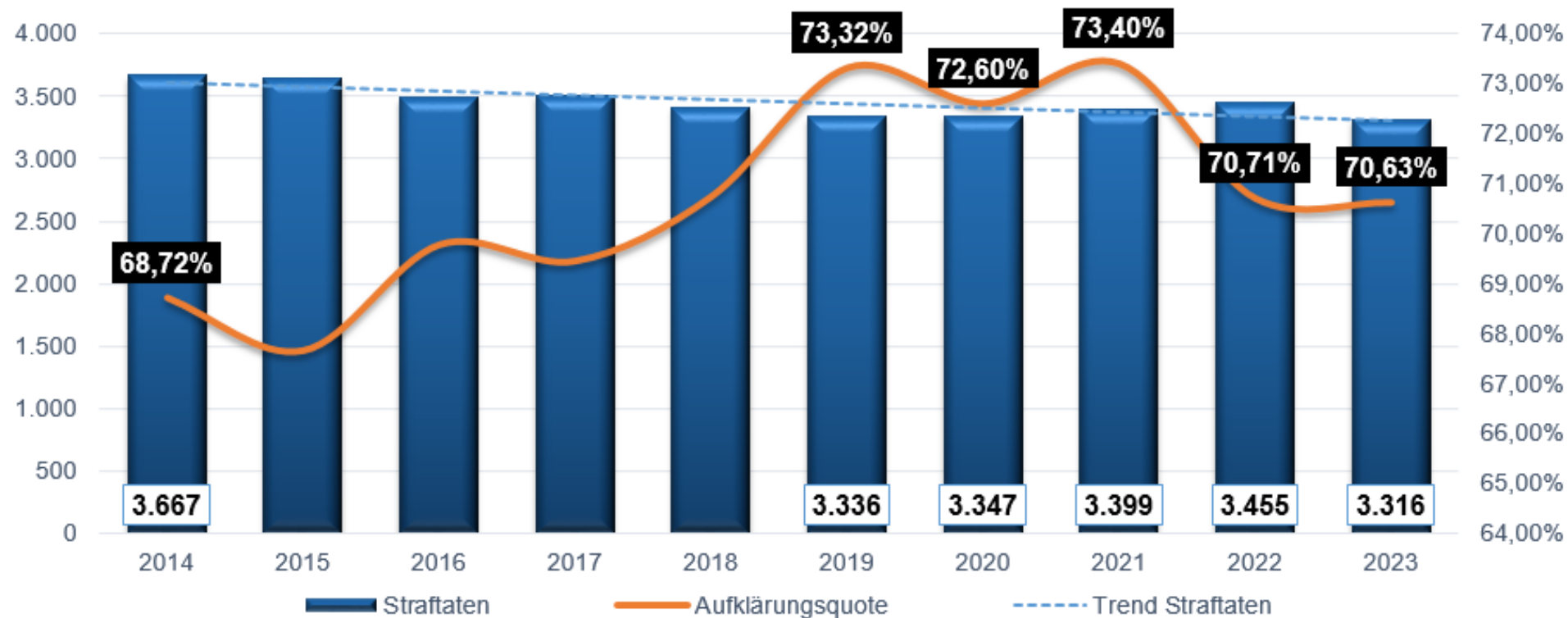
# PK Bad Pyrmont



- Straftaten gegen das Leben
- Rohheitsdelikte
- Schwerer Diebstahl
- Sonstige Straftatbestände
- Straftaten gegen die sexuelle Selbstbestimmung
- Einfacher Diebstahl
- Vermögens- und Fälschungsdelikte
- Strafrechtliche Nebengesetze



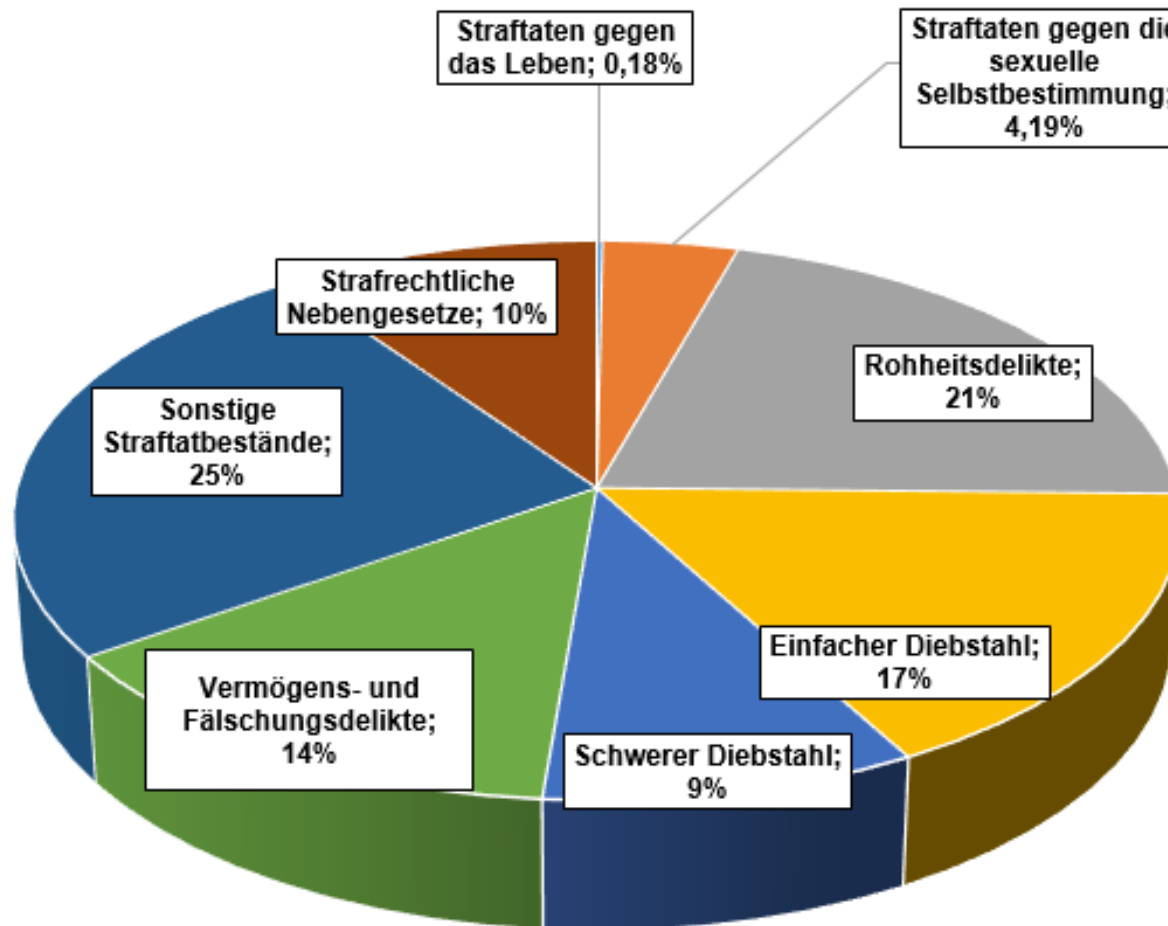
## Straftaten und Aufklärungsquote (PK Holzminden)



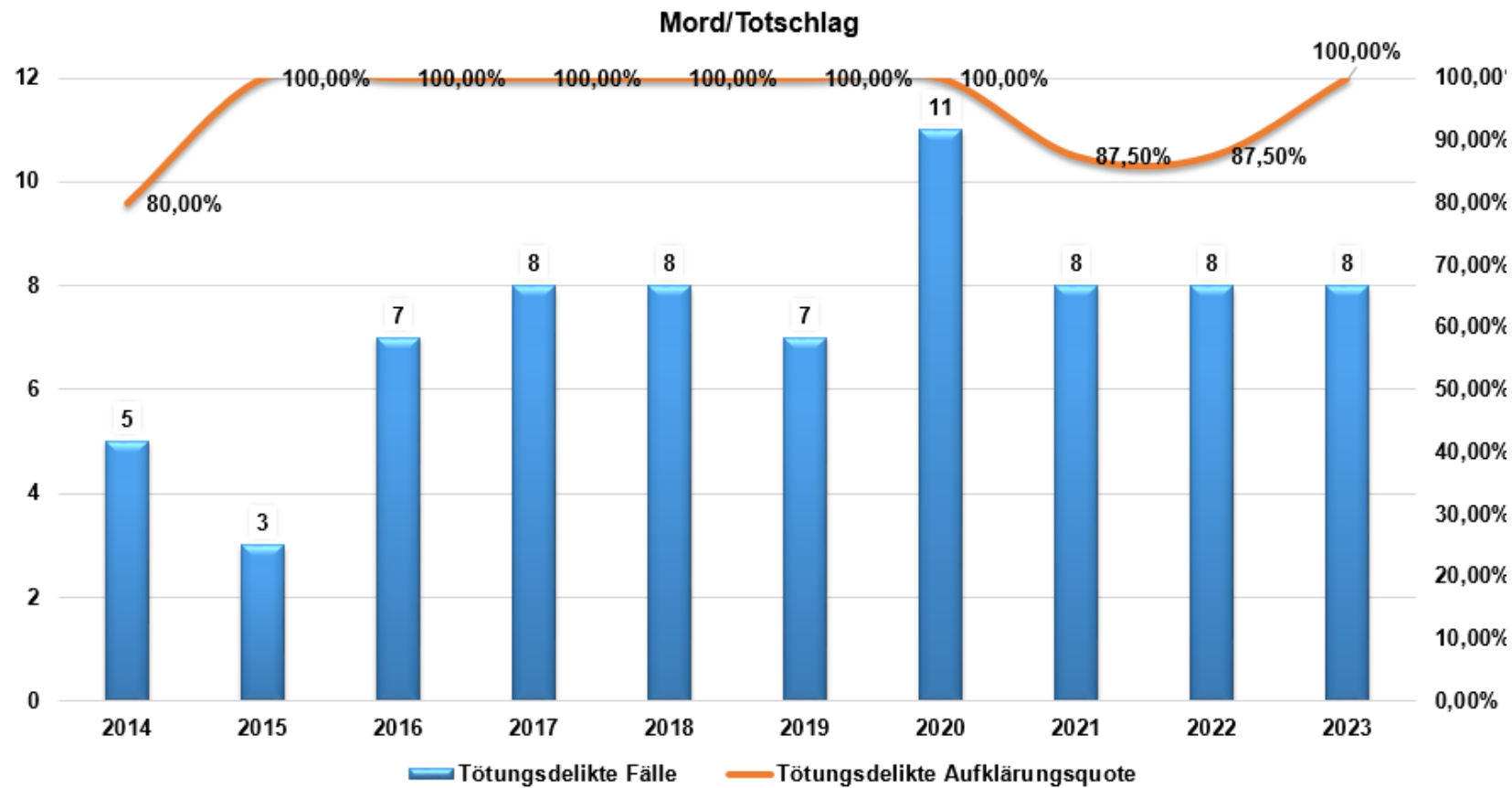
Anzahl bekannt gewordener Fälle PK Holzminden	2022	2023	Veränderung	
			absolut	in %
0..... Straftaten gegen das Leben	4	6	2	50,00%
1..... Straftaten gegen die sexuelle Selbstbestimmung	111	139	28	25,23%
2..... Rohheitsdelikte und Straftaten gegen die persönliche Freiheit	707	695	-12	-1,70%
*..... Diebstahl gesamt	841	862	21	2,50%
3..... Diebstahl ohne erschwerende Umstände	550	552	2	0,36%
4..... Diebstahl unter erschwerenden Umständen	291	310	19	6,53%
5..... Vermögens- und Fälschungsdelikte	525	463	-62	-11,81%
6..... Sonstige Straftatbestände (StGB)	863	827	-36	-4,17%
7..... Strafrechtliche Nebengesetze	404	324	-80	-19,80%
<b>PK Holzminden</b>	<b>3.455</b>	<b>3.316</b>	<b>-139</b>	<b>-4,02%</b>

Aufklärungsquote	2022	2023
		70,71%

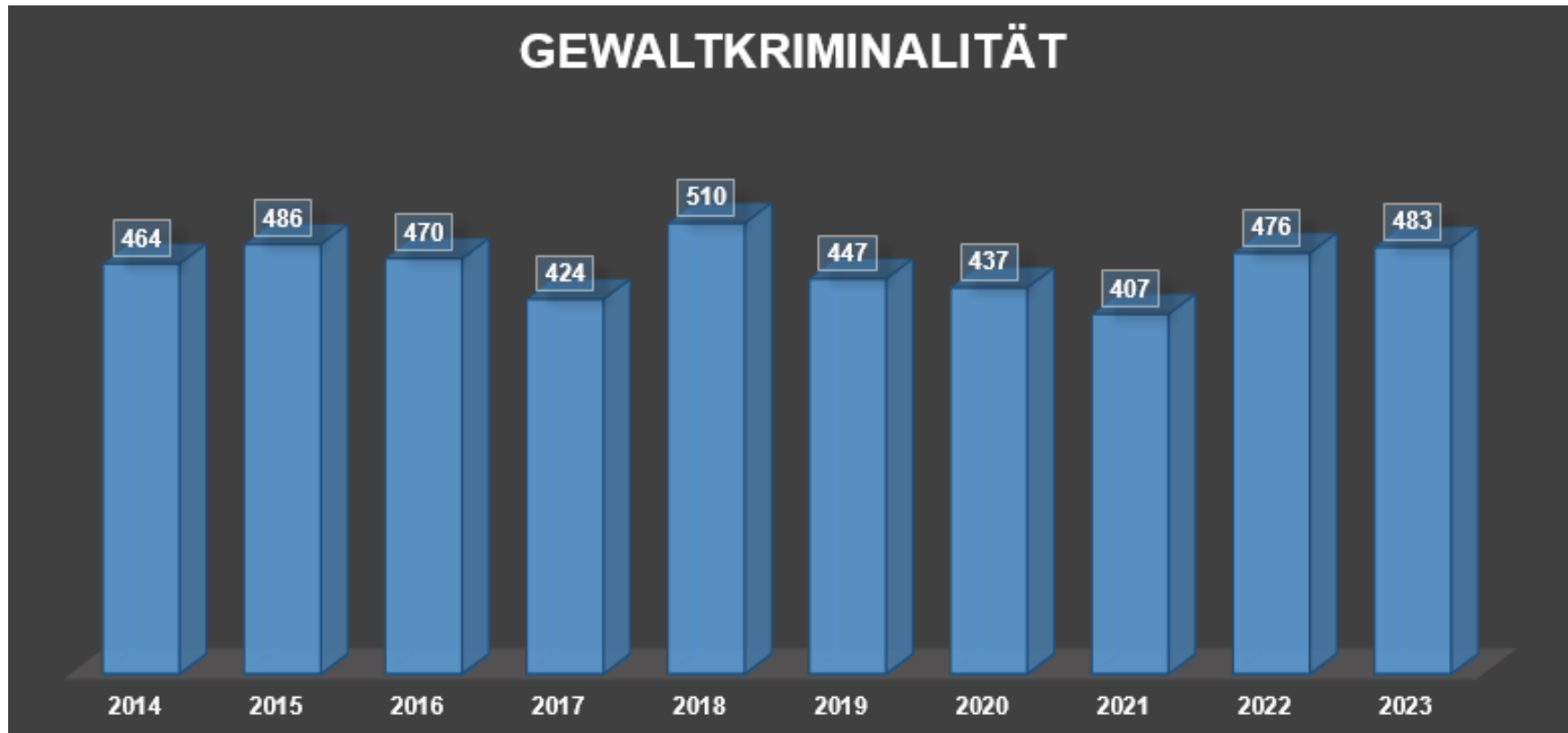
# PK Holzminden



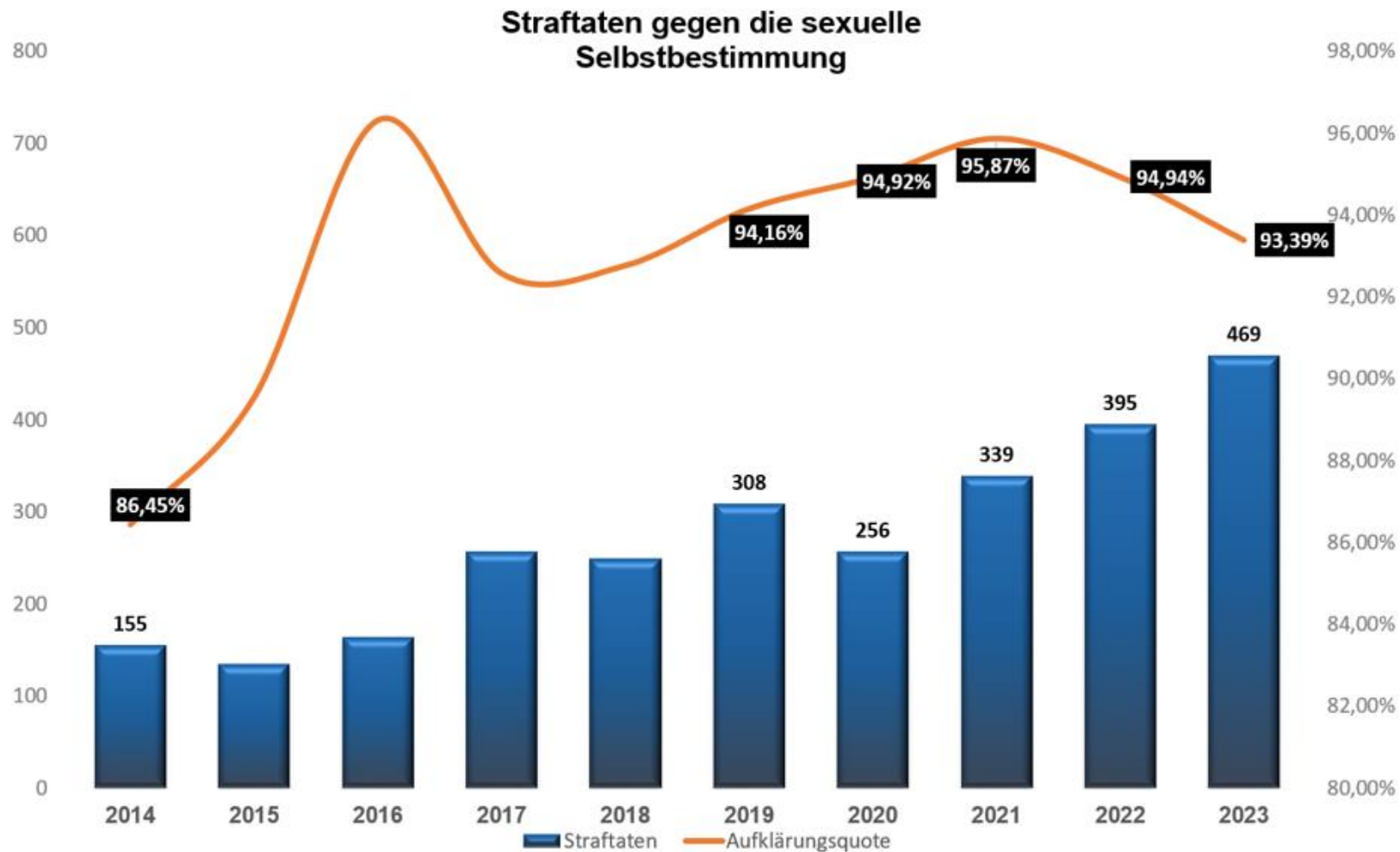
- Straftaten gegen das Leben
- Straftaten gegen die sexuelle Selbstbestimmung
- Rohheitsdelikte
- Einfacher Diebstahl
- Schwerer Diebstahl
- Vermögens- und Fälschungsdelikte
- Sonstige Straftatbestände
- Strafrechtliche Nebengesetze



- ✓ Fallzahlen seit Jahren weitgehend gleichbleibend auf niedrigem Niveau
- ✓ Hohe Aufklärungsquote – 100 Prozent



✓ **Gewaltkriminalität mit leicht gestiegenen Fallzahlen**



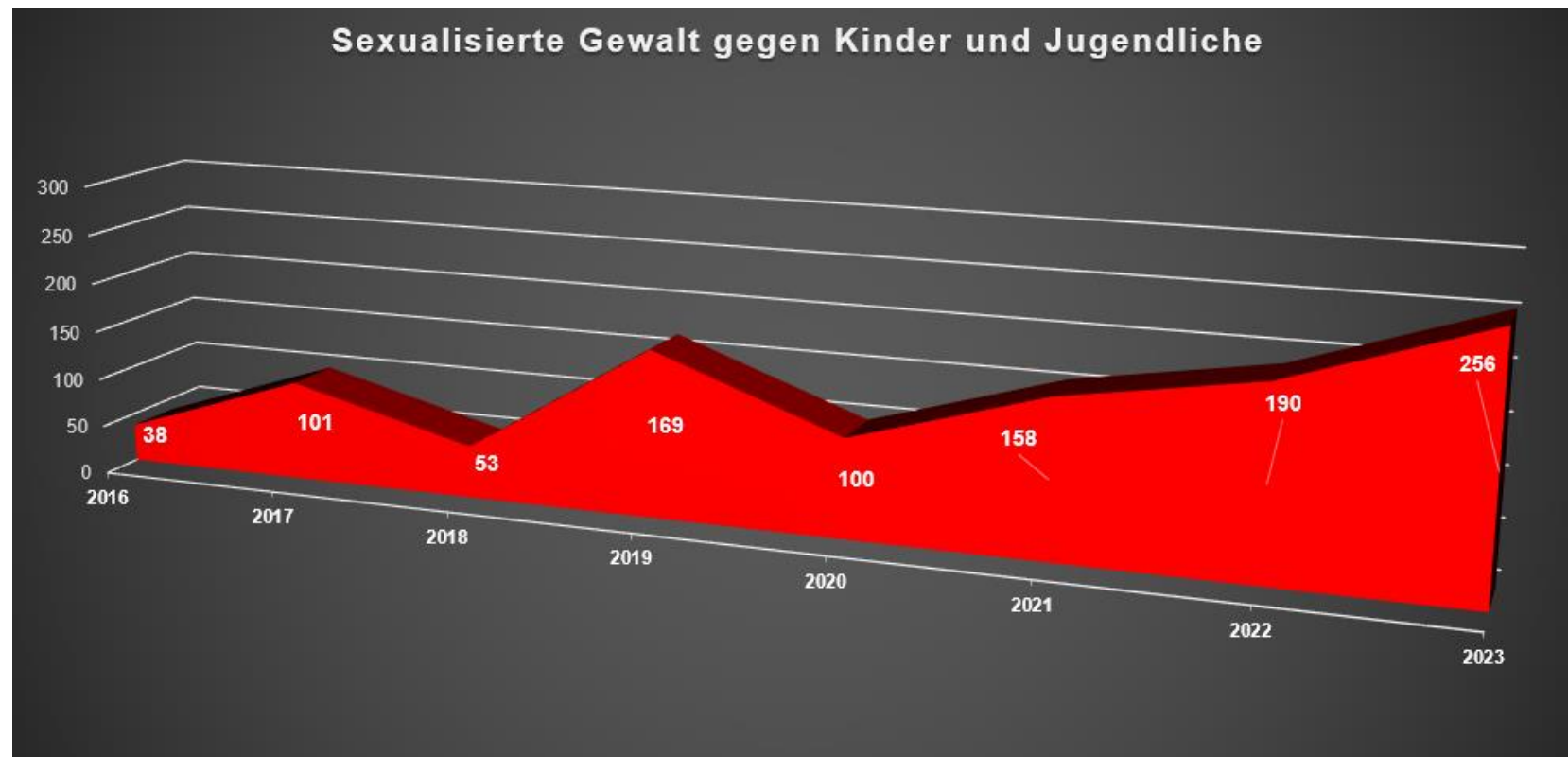
- ✓ Erhöhtes Anzeigeverhalten bei Sexualdelikten ist zu beobachten
- ✓ Grundsätzliche Steigerung der Kriminalität via Social Media / Messengerdienste



## Kinderpornografie

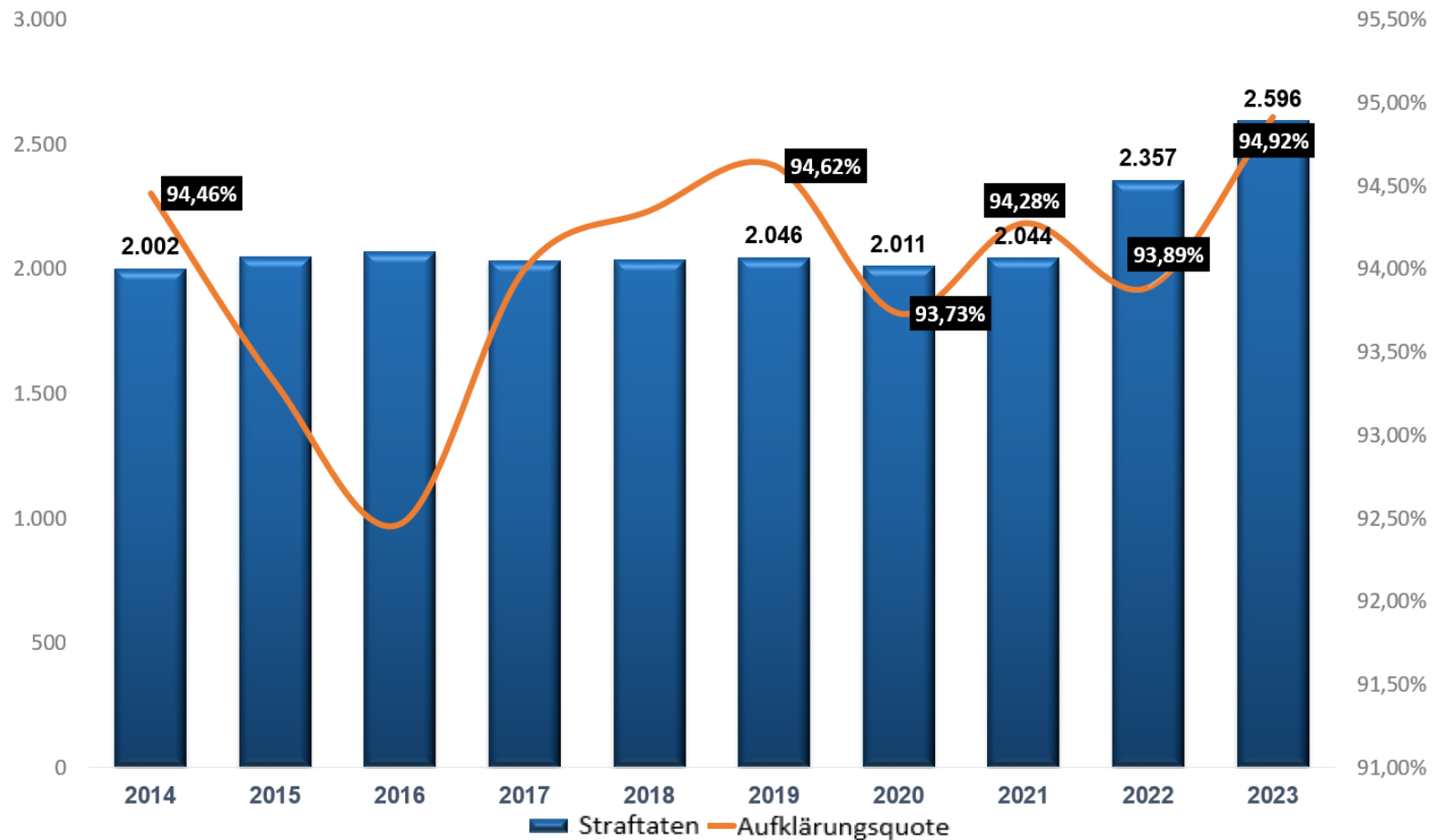






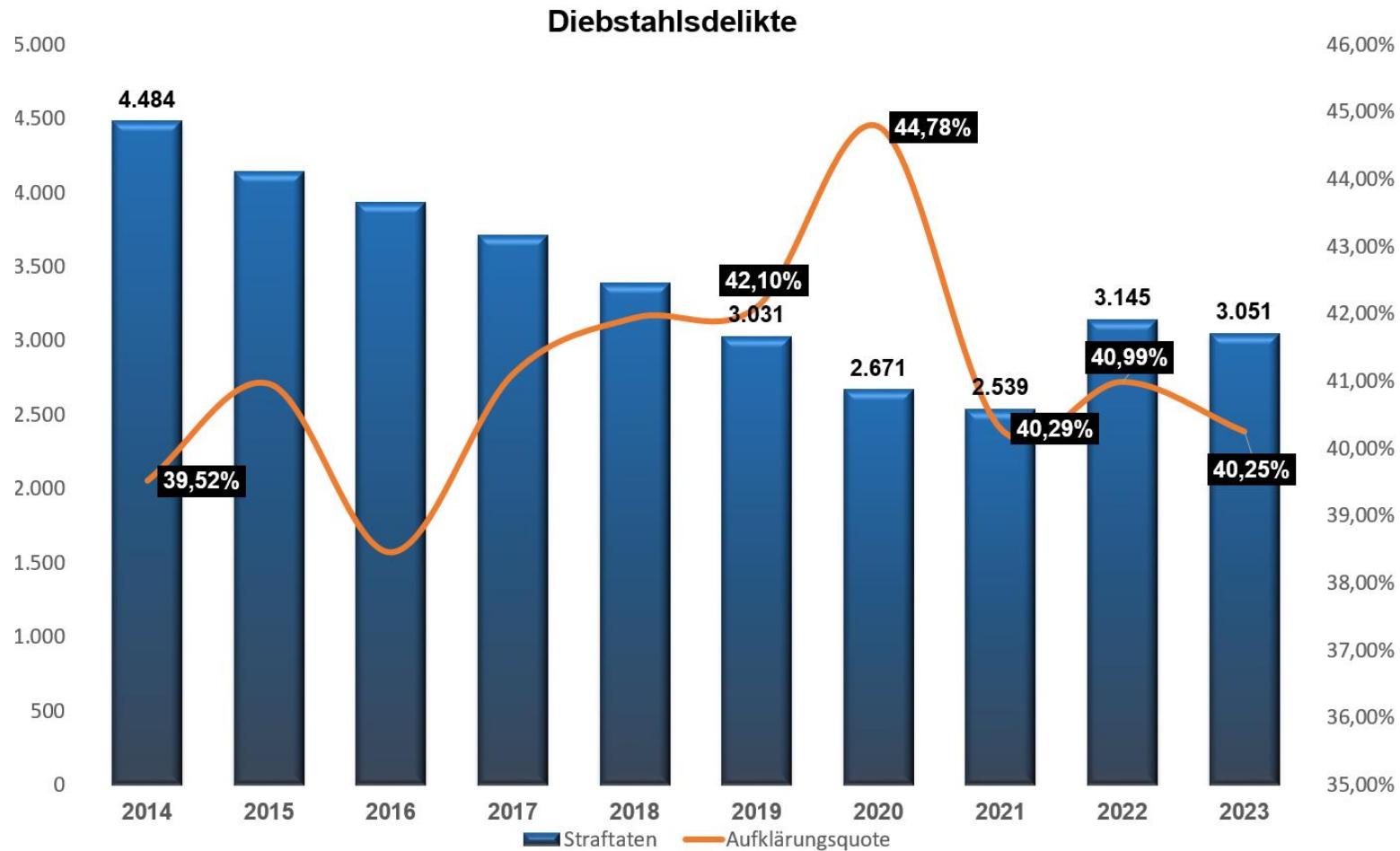
- ✓ Anhaltender Anstieg bei Fällen von Besitz und Verbreitung von Kinderpornografie
- ✓ Technische sowie personelle Ressourcen weiter ausbauen, Verfahrensabläufe optimieren

## Rohheitsdelikte

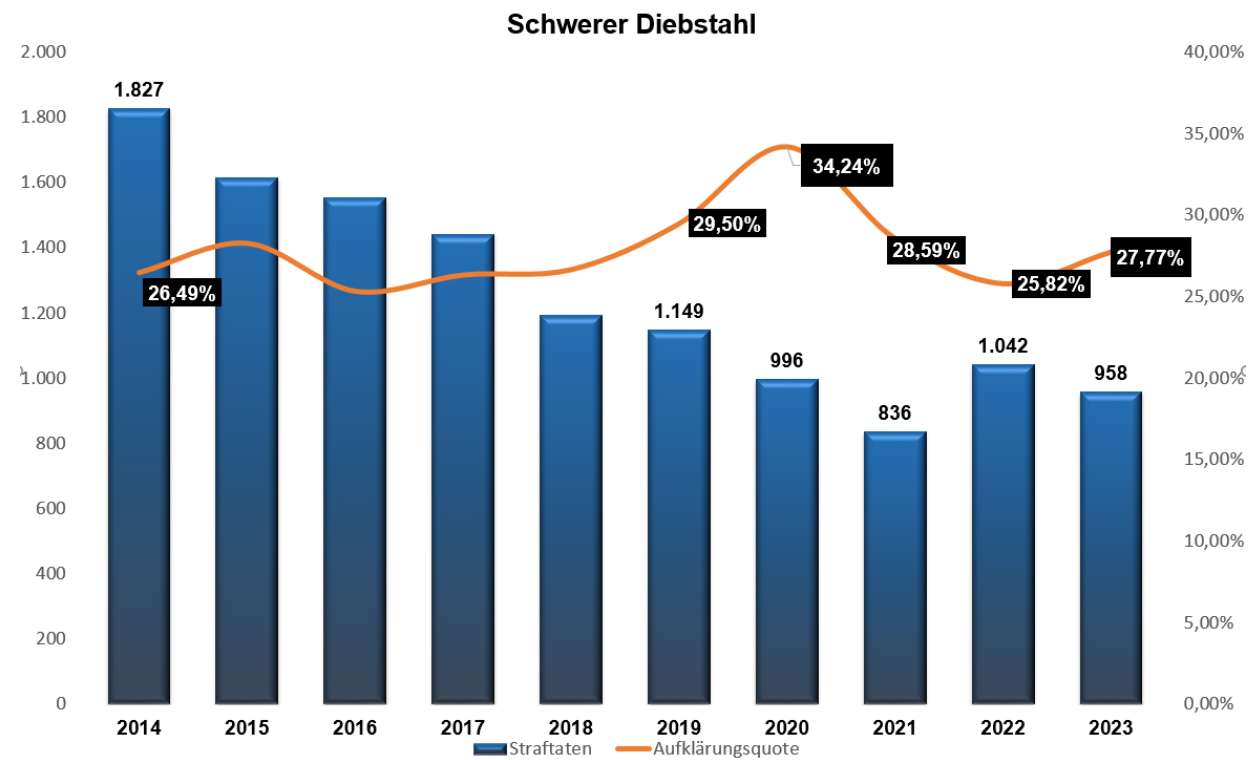
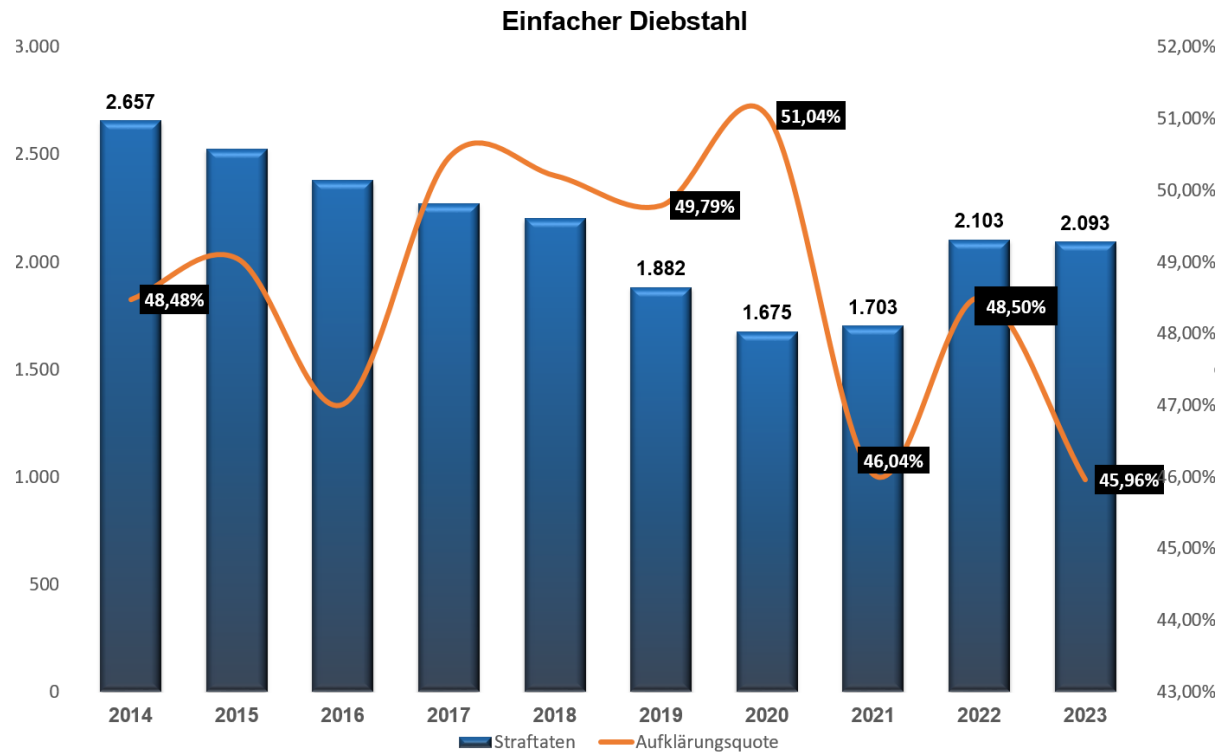


Straftaten

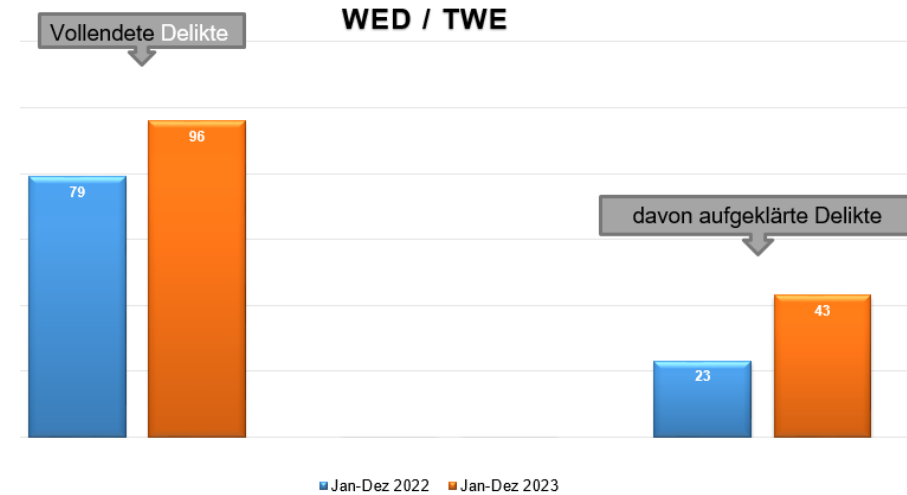
- ✓ **Steigende Fallzahlen – Wirtschaftliche Faktoren und Zukunftsängste**
- ✓ **Körperverletzung als legitimes Mittel, höhere Gewaltbereitschaft**
- ✓ **Bedrohungstatbestand ausgeweitet, spiegelt sich im Anstieg der Fallzahlen wider**



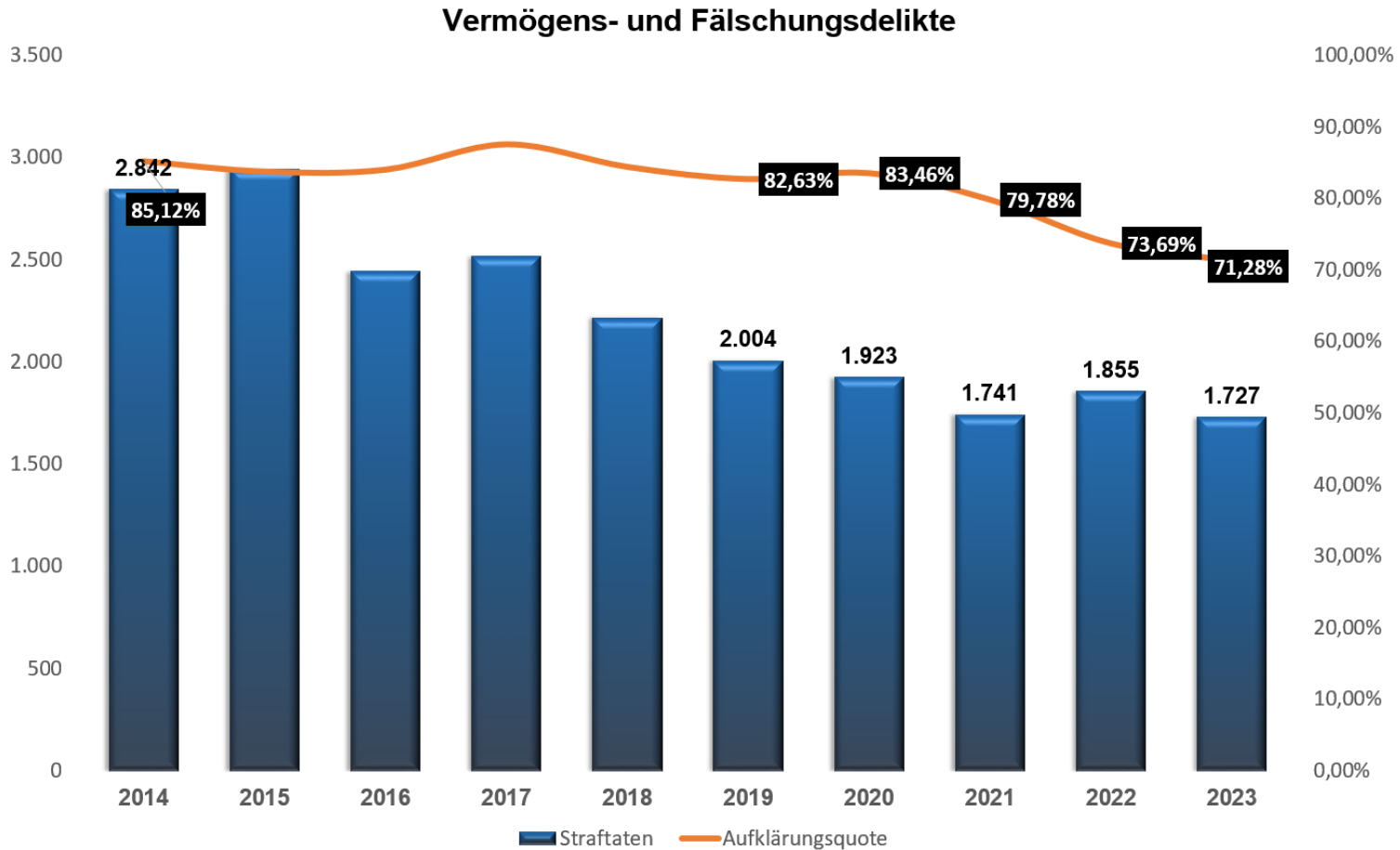
- ✓ **Sinkende Fallzahlen – deutlich unter dem Niveau aus 2018 und früher**
- ✓ **Präventionsarbeit, effektive Diebstahlssicherung, Sicherheitsdienste**



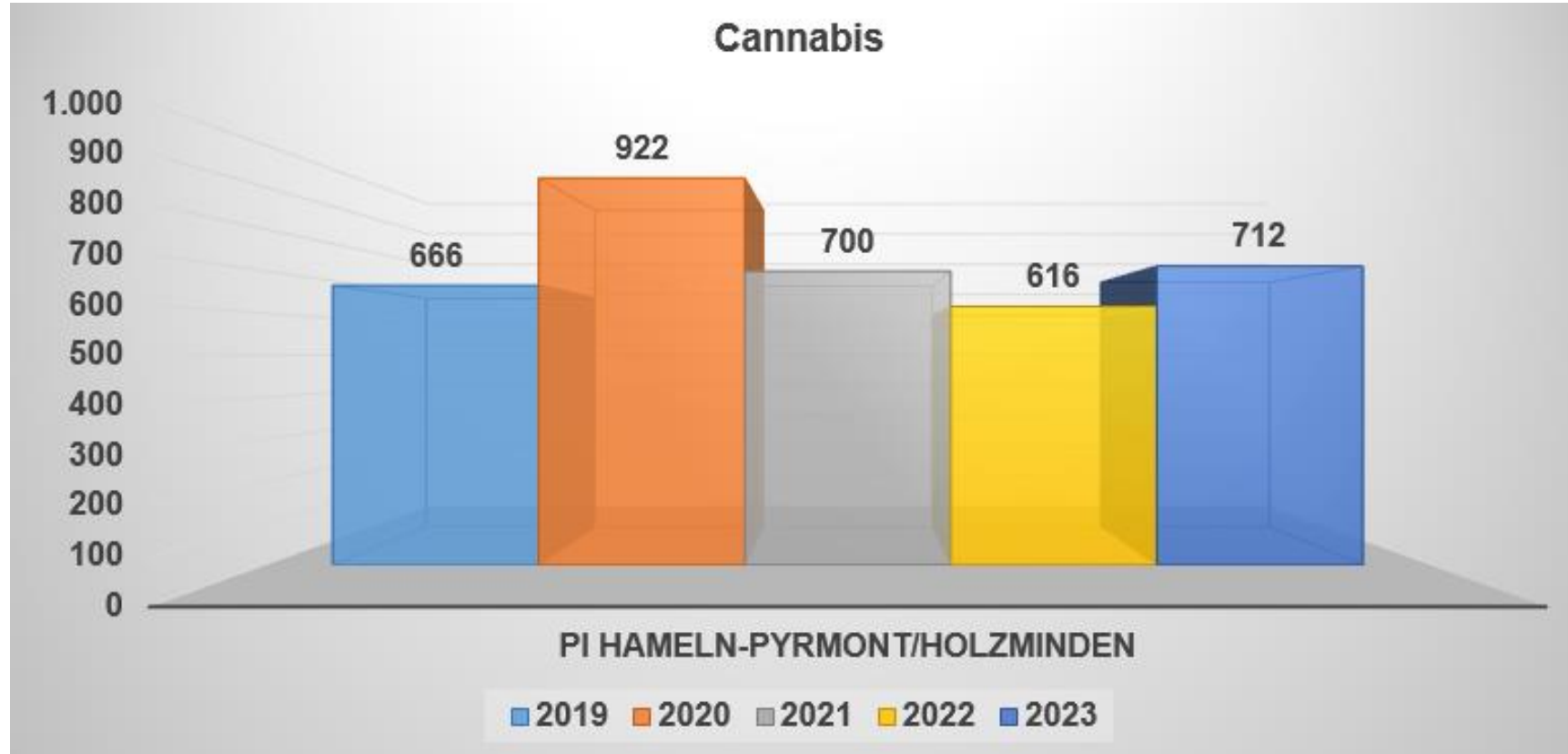
## Wohnungseinbruchdiebstahl (PI Hameln-Pyrmont/ Holzminden)



- ✓ **Leicht steigende Fallzahlen, aber deutlich unterhalb Vor-Corona-Niveau**
- ✓ **Eindringen in den höchstpersönlichen Lebensbereich, besonders belastend für Betroffene**
- ✓ **Kontrollmaßnahmen intensivieren, besondere Bedeutung von Präventionsmaßnahmen**

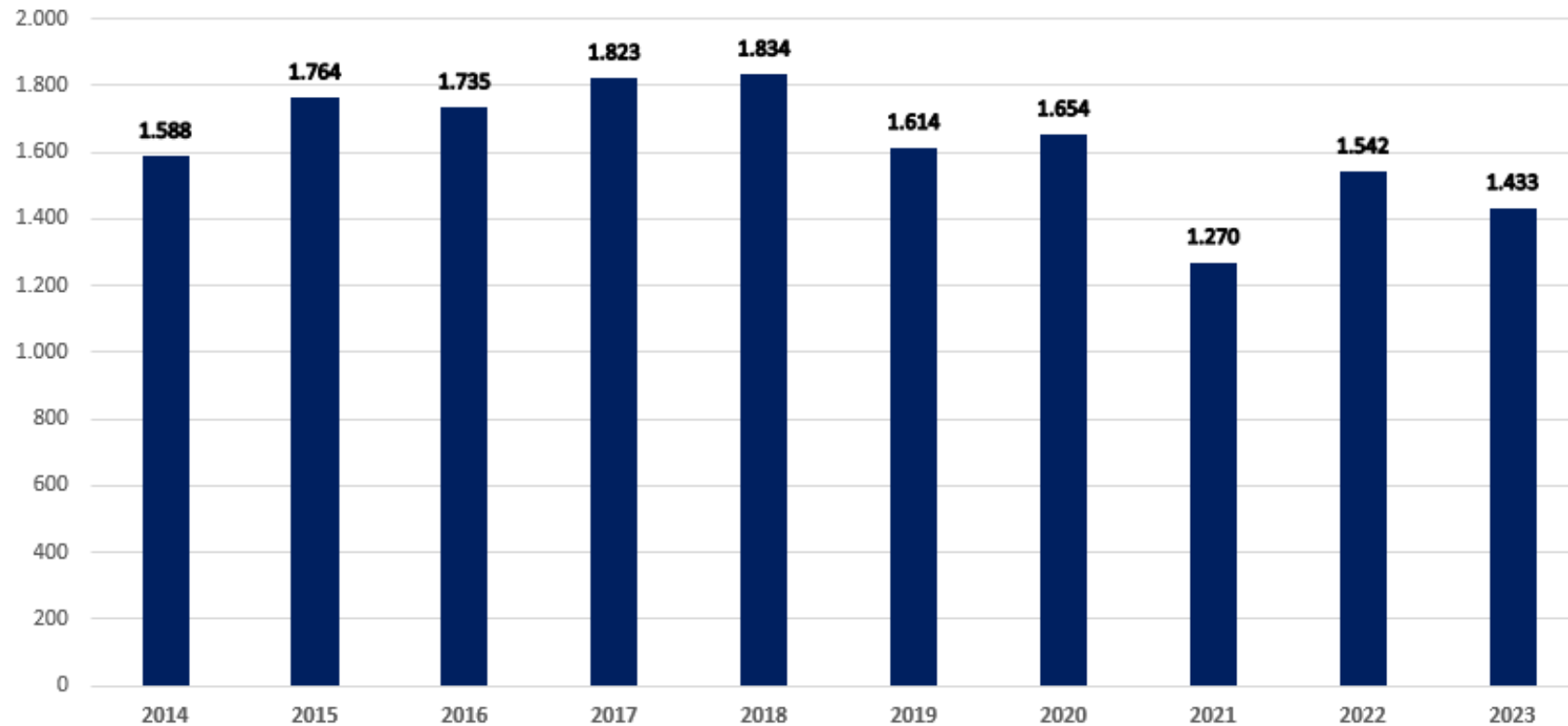


- ✓ Erheblicher Rückgang bei Vermögens- und Fälschungsdelikten, Waren- und Warenkreditbetrug im Internet rückläufig
- ✓ Internet als Tatmittel wird weiterhin mit größter Sorgfalt betrachtet, Präventionsarbeit steht weiterhin im Fokus



- ✓ Fallzahlen im Bereich Betäubungsmittelkriminalität insgesamt leicht gesunken
- ✓ Das in Rede stehende Cannabisgesetz ist aus Sicht der Polizei nicht praxistauglich und dürfte bei der Umsetzung zu erheblichen Problemen führen

# Fallzahlen Jugendkriminalität



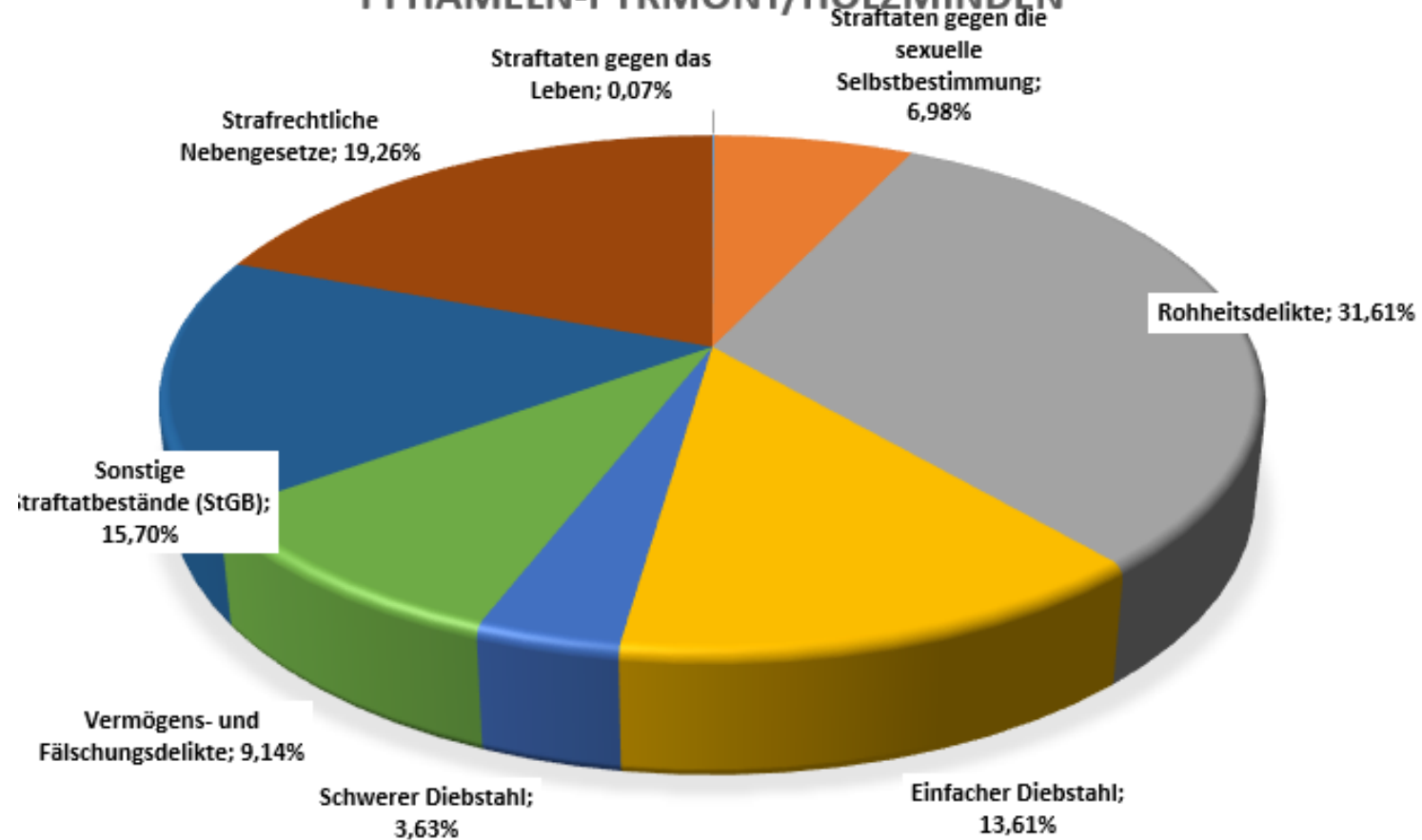
- ✓ Sinkende Fallzahlen - auf zweitniedrigsten Stand im Zehn-Jahres-Vergleich
- ✓ Immer mehr junge Menschen begehen schwere Delikte



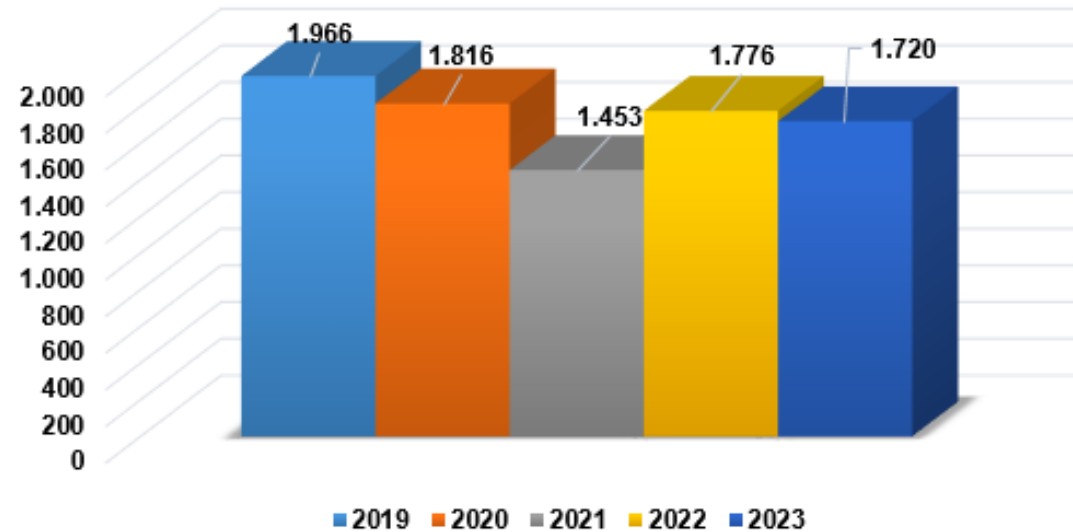


# Jugendkriminalität

## PI HAMELN-PYRMONT/HOLZMINDEN

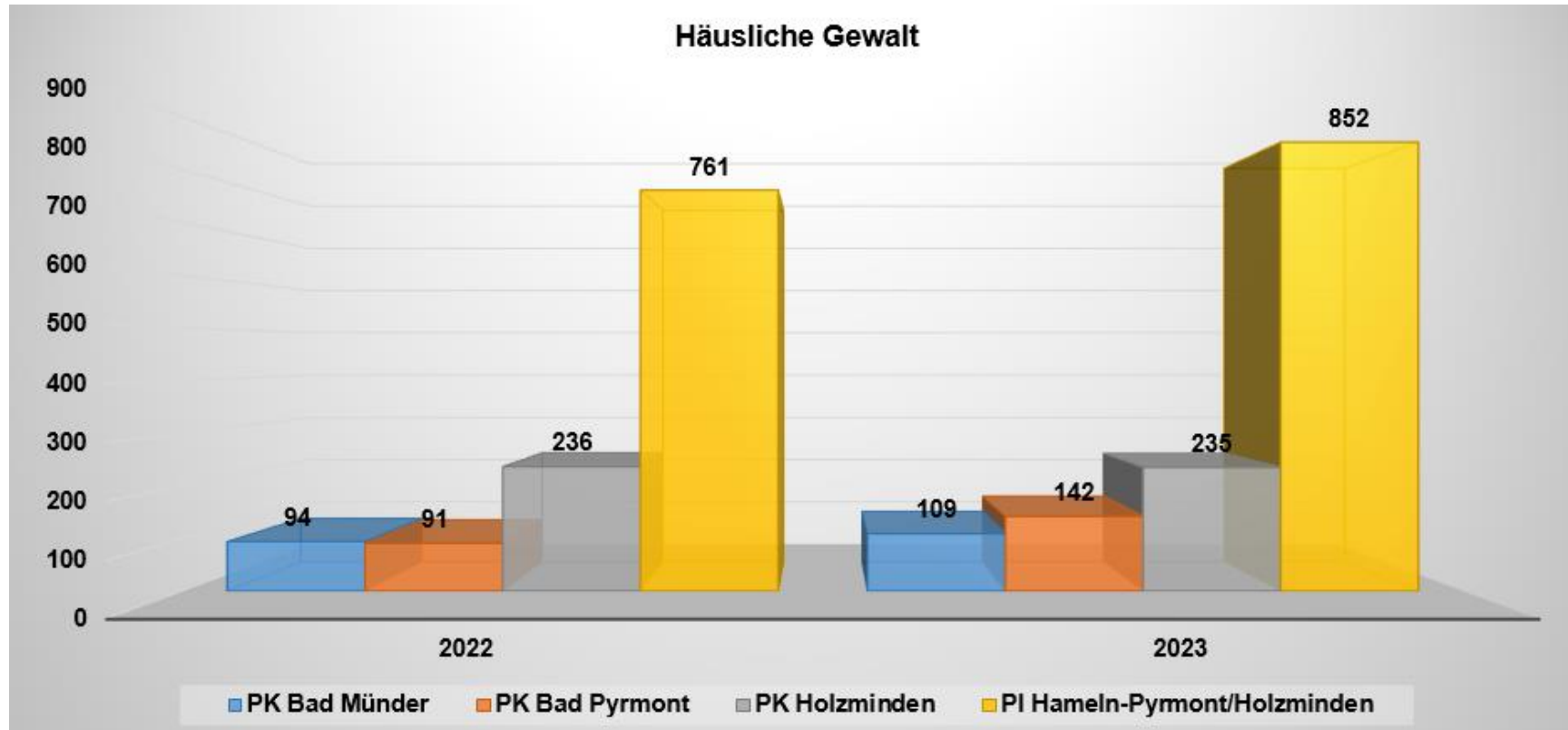


## Straftaten durch Junge Menschen

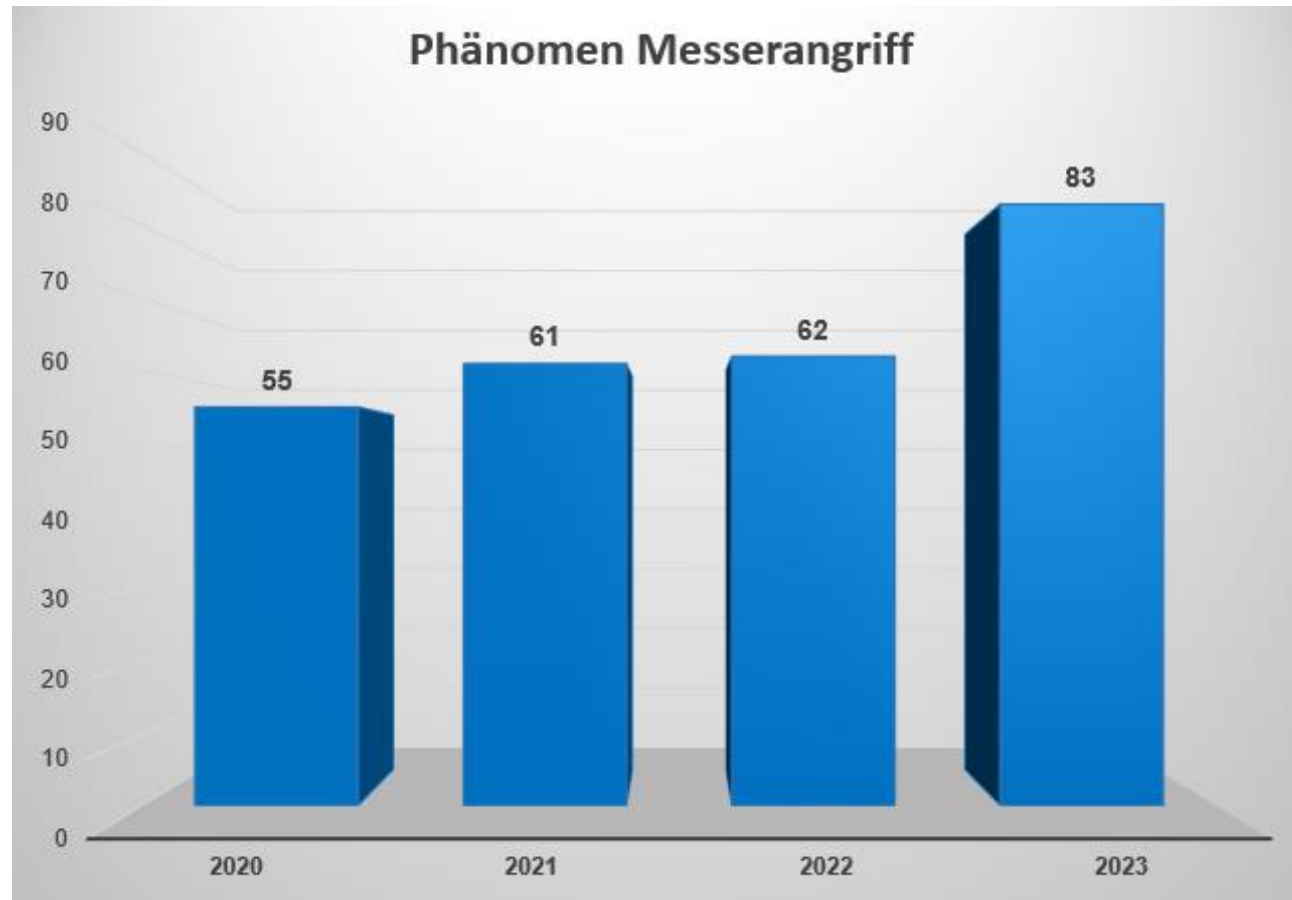


PI Hameln-Pyrmont/Holzminden						
Fälle junge Menschen	2019	2020	2021	2022	2023	Veränderung in %
Kinder	352	162	183	234	287	22,65
Jugendliche	767	732	538	777	724	-6,82
Heranwachsende	847	922	732	765	709	-7,32
<b>Junge Menschen</b>	<b>1.966</b>	<b>1.816</b>	<b>1.453</b>	<b>1.776</b>	<b>1.720</b>	<b>-3,15</b>

- ✓ Niedrigere Fallzahlen im Vor-Corona-Vergleich bei Straftaten durch Junge Menschen
- ✓ Präventions- und Aufklärungsarbeit – gesamtgesellschaftliches Engagement



- ✓ **Steigende Fallzahlen – gesteigerte Anzeigebereitschaft, Aufhellung Dunkelfeld**
- ✓ **Hochrisikomanagement und landesweit standardisierte Verfahrensweisen**
- ✓ **Keine Privatsache, sondern eine schwere Kriminalitätsform**



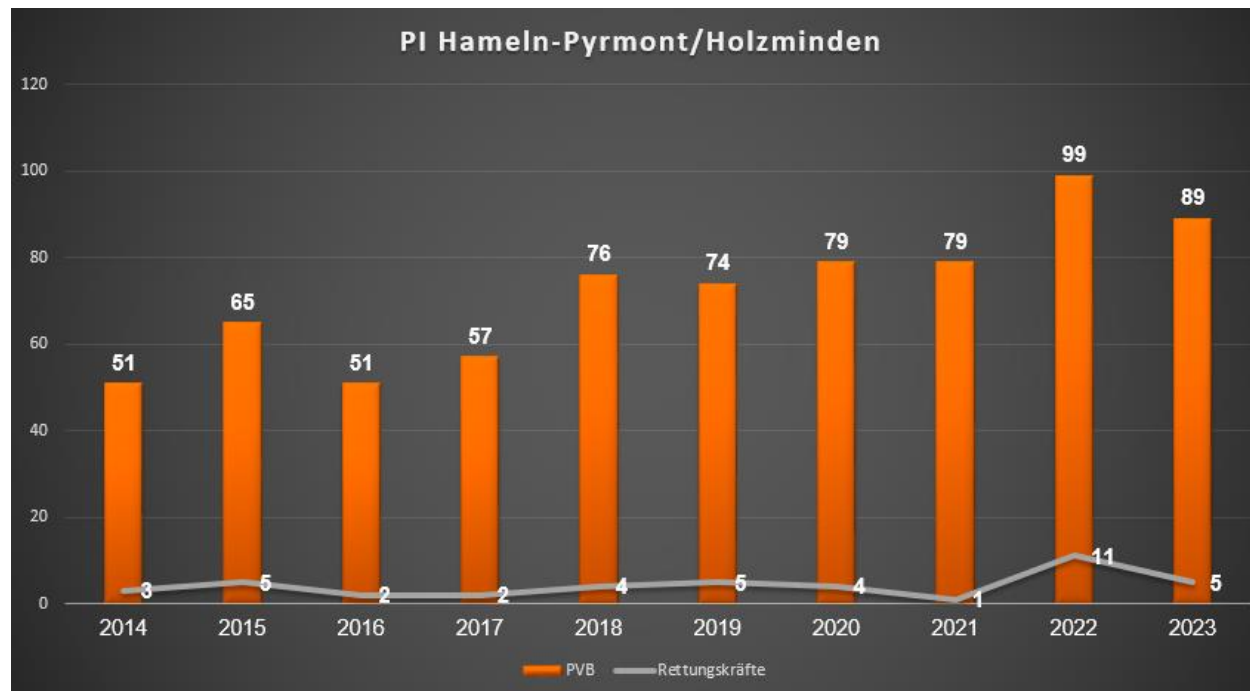
- ✓ Zunahme von Fallzahlen bei dem Phänomen „Messergewalt“
- ✓ Prüfung der Einrichtung von Waffenverbotszonen an besonderen Orten

## Straftaten zum Nachteil älterer Menschen (SÄMÜT)

Fallzahlen in der PI Hameln-Pyrmont/ Holzminden	Fälle	Vollendet	Versuch	Gesamtschaden
2015	509	430	79	499.906
2016	580	523	57	1.003.251
2017	651	591	60	570.337
2018	439	379	60	638.170
2019	526	407	119	714.917
2020	793	313	480	614.256
2021	393	54	339	362.390
2022	425	91	334	279.736
2023	415	108	307	1.205.168
<b>Gesamt</b>	<b>4.316</b>	<b>2.788</b>	<b>1.528</b>	<b>4.682.963</b>

✓ Fallzahlen auf gleichbleibenden Niveau – hoher Vermögensschaden

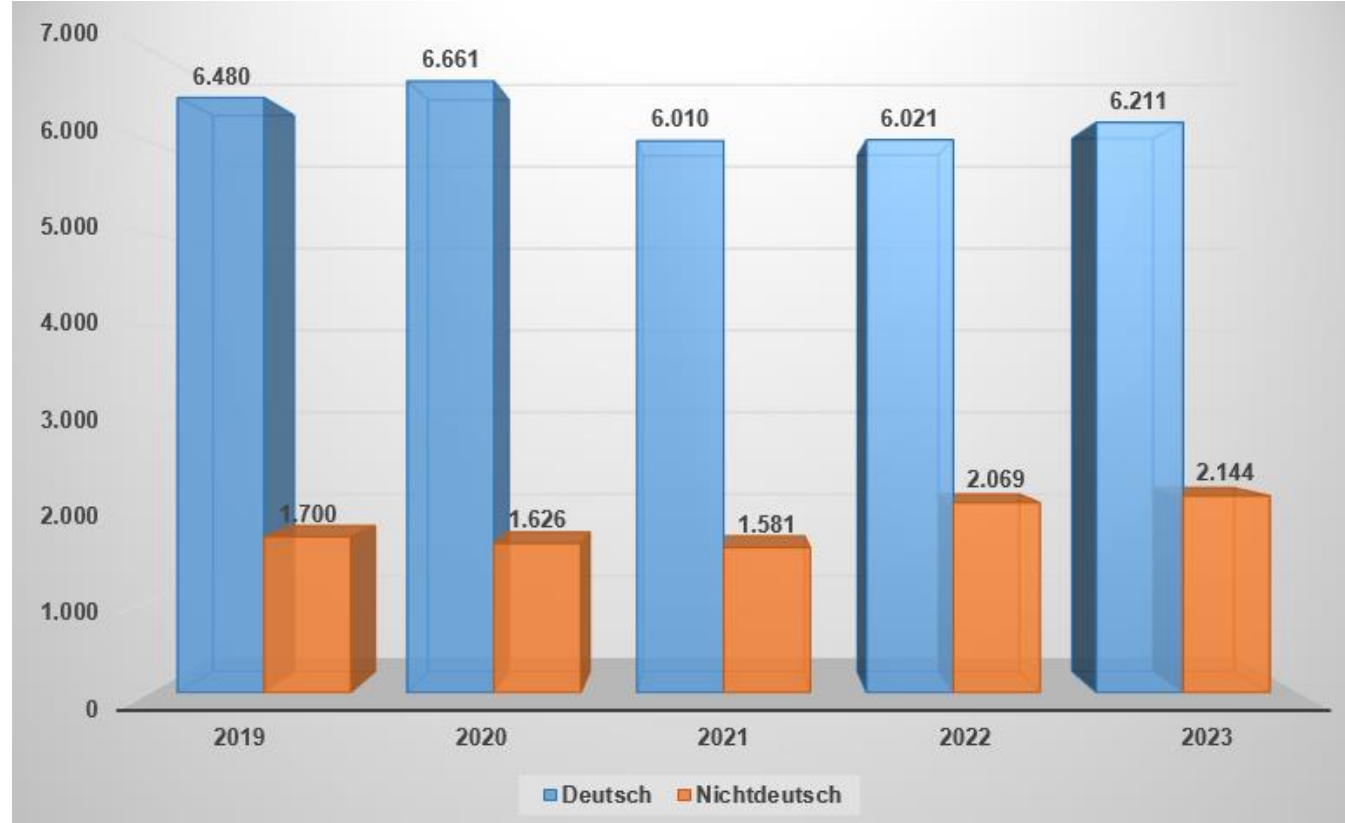
## Gewalt gegen PVB



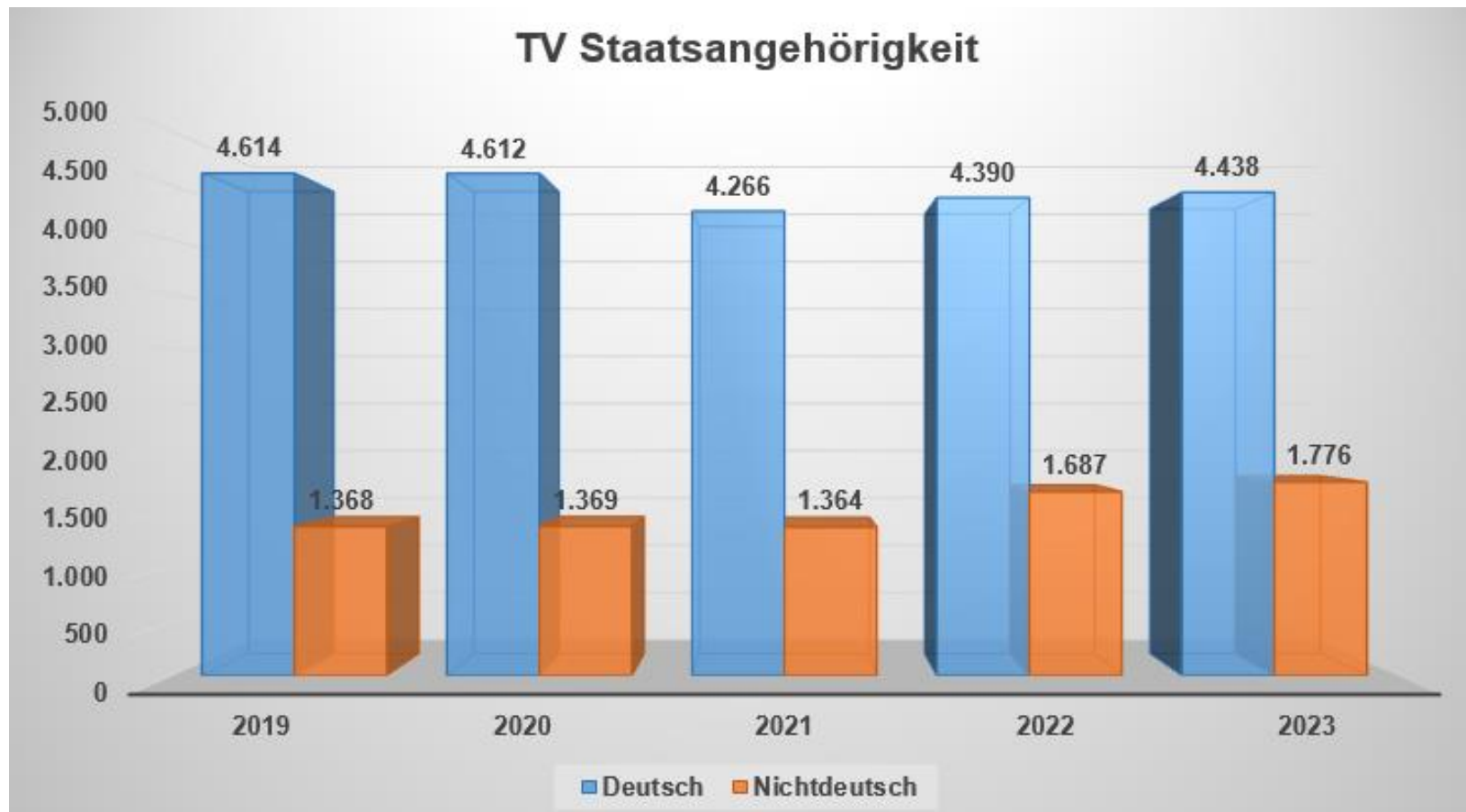
PI Hameln-Pyrmont/Holzminden	2014	2015	2016	2017	2018	2019	2020	2021	2022	2023
PVB	51	65	51	57	76	74	79	79	99	89
Rettungskräfte	3	5	2	2	4	5	4	1	11	5

- ✓ Die Entwicklung gibt unabhängig von einer Veränderung der Fallzahlen weiterhin Anlass zur Besorgnis
- ✓ Anzahl der Gewaltdelikte auf einem sehr hohen Niveau – weicht nicht vom Landes- und Bundestrend ab

## Fälle mit nichtdeutschen TV (NDTV)



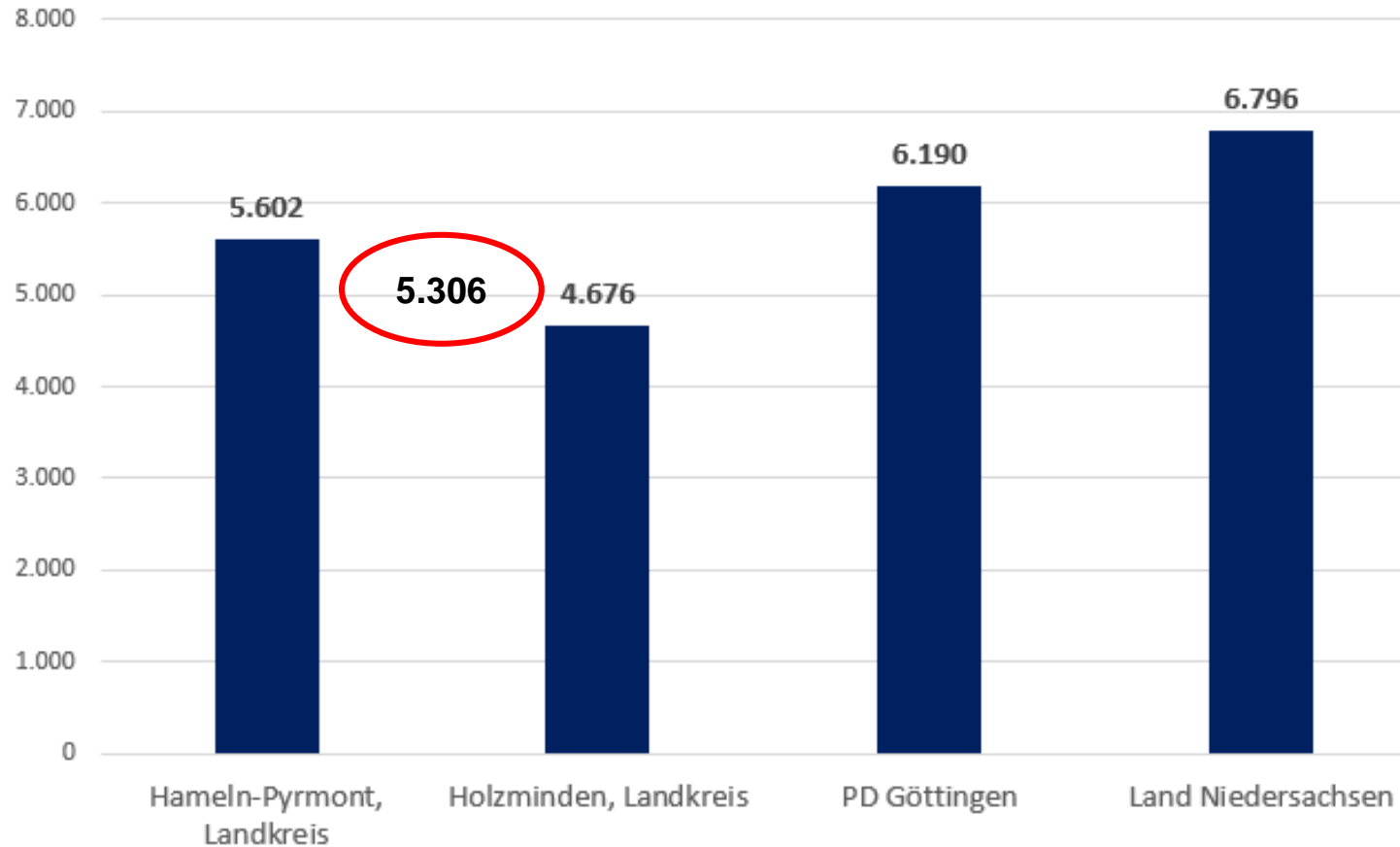
- ✓ Fallzahlen gestiegen – aktuell Gegenstand intensiver Betrachtungen
- ✓ Wirtschaftliche und soziale Belastungen und Migrationsbewegungen durch Kriege



- ✓ Zahl der nichtdeutschen Tatverdächtigen gestiegen – aktuell Gegenstand intensiver Betrachtungen
- ✓ Neben repressiver Maßnahmen durch die Polizei, eine gesamtgesellschaftliche Aufgabe – Integration forcieren



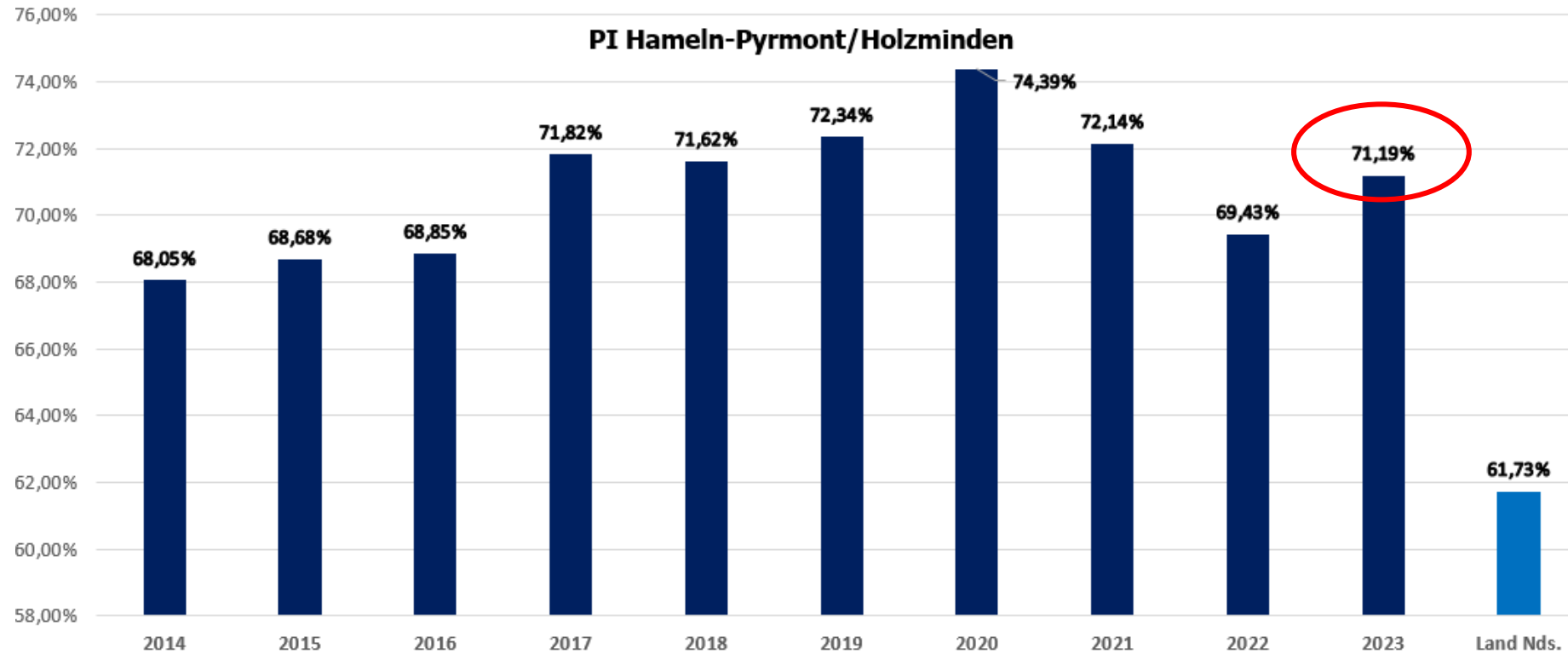
## Häufigkeitskennzahl Fälle/Einwohner



Häufigkeitszahl (HZ) ist die Zahl der bekannt gewordenen Fälle insgesamt oder innerhalb einzelner Deliktsarten, errechnet auf 100.000 Einwohner (Stichtag ist grundsätzlich der 01.01. des Berichtsjahres). Sie drückt die durch die Kriminalität verursachte Gefährdung aus.

- ✓ Häufigkeitszahl liegt mit 5.306 deutlich unter dem Landesschnitt von Niedersachsen
- ✓ Das Risiko Opfer einer Straftat zu werden, bewegt sich weiterhin auf einem sehr niedrigen Niveau

# Aufklärungsquote



✓ Spitzenwert in Niedersachsen – beste Aufklärungsquote landesweit

## Polizeiliche Kriminalstatistik 2023 - Kernaussagen

- ✓ **PI Hameln-Pyrmont/Holz Minden hat mit einer Häufigkeitszahl von 5.306 nach wie vor zwei sehr sichere Landkreise**
- ✓ **Geringfügig mehr Taten bei gleichzeitig gestiegener und landesweit bester Aufklärungsquote**
- ✓ **Weiterhin erhebliche Anstiege im Bereich des Besitzes und der Verbreitung von Kinderpornografie**
- ✓ **Ebenso erhebliche Anstiege im Bereich der Rohheitsdelikte**
- ✓ **Anstieg im Bereich der Messerkriminalität**
- ✓ **Anstieg bei nichtdeutschen Tatverdächtigen**
- ✓ **Wirtschaftliche und soziale Belastungen wirken sich auf die Gesellschaft aus**
- ✓ **Migrationsbewegungen spiegeln sich auch in der Kriminalstatistik wider**