

Sachsen-Anhalt Report 2023

Die 100 größten Unternehmen in Sachsen-Anhalt

Research

28. Dezember 2023

Inhalt

Die 100 größten Unternehmen in Sachsen-Anhalt	3
Die 100 größten Unternehmen in Sachsen-Anhalt – Beschäftigte 2022	4
Branchenbezogene Verteilung der Top 100.....	10
Regionale Verteilung der Top 100	11
Die 100 größten Unternehmen in Sachsen-Anhalt – Umsatz 2022.....	13
Anhang	19

Die 100 größten Unternehmen in Sachsen-Anhalt

Rangliste der größten Unternehmen in Sachsen-Anhalt

Alljährlich legt die NORD/LB eine Studie vor, in der die Umsätze sowie die arbeitsmarktpolitische Bedeutung der größten Unternehmen in Sachsen-Anhalt gemessen werden. Ermöglicht wird die Veröffentlichung durch die Bereitschaft einer immer größeren Anzahl von Unternehmen, ihre Daten zur Verfügung zu stellen. In jedem Jahr gelingt es, weitere Unternehmen zu identifizieren und neu in die Erhebung aufzunehmen.

Beschäftigungs- und Umsatzranglisten

Gebildet werden jeweils eine Beschäftigungs- und eine Umsatzrangliste. Die Beschäftigtenrangliste zeigt die 100 größten am Markt tätigen Unternehmen; die Darstellung der Umsatzliste umfasst ebenfalls 100 Einträge.

Berücksichtigte Unternehmen

Die gelisteten Unternehmen haben entweder ihren Hauptsitz in Sachsen-Anhalt oder sie sind in der Lage, Daten für ihre Aktivitäten in Sachsen-Anhalt anzugeben. Allgemein gilt das Prinzip, nur die Daten für das Land Sachsen-Anhalt zu berücksichtigen.

Mitarbeiterangaben

In der Regel können regionalisierte Angaben zu Mitarbeitern durch Betriebe bzw. Tochtergesellschaften oder Niederlassungen von Unternehmen, die ihren Hauptsitz außerhalb des Bundeslandes haben, besser generiert werden als solche zu den Umsätzen. Letztere werden buchhalterisch nicht immer getrennt ausgewiesen, weshalb durch die besagten Betriebe in einigen Fällen keine gesonderten Umsatzangaben für das Land Sachsen-Anhalt erfolgen.

Die Beschäftigtenzahlen beruhen auf Angaben der befragten Unternehmen und geben in der Regel den Durchschnitt des Geschäftsjahres 2022 wieder. Die Unternehmen wurden bei der Befragung gebeten, die Mitarbeiterzahlen in Vollzeitbeschäftigte umzurechnen, um die Vergleichbarkeit infolge der unterschiedlich hohen Teilzeitquoten in einzelnen Branchen (z. B. Gebäudereinigung, Einzelhandel) zu gewährleisten.

Umsatzangaben

Auch die Umsatzangaben beziehen sich auf das Geschäftsjahr 2022. In der Umsatzrangliste sind keine Kreditinstitute oder Versicherungsunternehmen enthalten, da diese keinen Umsatz im engeren Sinne generieren.

Nicht berücksichtigte Unternehmen

Eine Reihe bundesweit agierender Unternehmen, deren Unternehmenssitz außerhalb Sachsen-Anhalts liegt, die aber auch im Bundesland selbst Niederlassungen oder Filialen betreiben, konnte nicht berücksichtigt werden, da sie keine landesbezogenen Angaben zur Verfügung stellen konnten. Dennoch sind diese Betriebe z. B. für die Beschäftigung im Land von beachtlicher Bedeutung. Nicht berücksichtigt wurden zudem gemeinnützige Organisationen, Beschäftigungs- und Sanierungsgesellschaften sowie ähnliche öffentliche Einrichtungen, auch wenn sie in der Rechtsform eines Unternehmens geführt werden. Viele dieser Institutionen würden sich an vorderer Stelle in den Erhebungen platzieren können. Nicht in die Erhebung aufgenommen wurden zudem selbst nicht operativ tätige Holdinggesellschaften.

Kartografische Darstellung

Hinsichtlich der kartografischen Darstellung wird bei Mehrbetriebsunternehmen der Ort der Zentrale in Sachsen-Anhalt als Sitz für die räumliche Lokalisierung genommen; die Beschäftigtenzahl gilt aber in der Regel für das Land insgesamt.

Hinweise

Da die Angaben freiwillig sind, können wir keine Gewähr für die Richtigkeit der Zahlen sowie die Vollständigkeit der Tabellen übernehmen. Hinweise zu Ergänzungen für die Veröffentlichung im nächsten Jahr nehmen wir jederzeit gerne entgegen.

Danksagung

Die Erstellung der vorliegenden Rangliste wäre ohne die Hilfe der genannten sowie weiterer befragter Unternehmen nicht möglich gewesen. Wir danken diesen daher sehr für ihre Bereitschaft, uns Unternehmensdaten zur Verfügung zu stellen. Auch im nächsten Jahr werden wir – dann für das Geschäftsjahr 2023 – wieder eine entsprechende Analyse und Veröffentlichung vornehmen.

Die 100 größten Unternehmen in Sachsen-Anhalt – Beschäftigte 2022

Der größte Arbeitgeber Deutsche Bahn AG

Nach wie vor an der Spitze der Rangliste der beschäftigungsstärksten Unternehmen steht die Deutsche Bahn AG mit einer vergrößerten Mitarbeiterzahl von 7.705 auf 7.892 Mitarbeiter. Die zweite Position belegt auch in diesem Jahr die Deutsche Post DHL mit einer unveränderten Beschäftigtenzahl von 5.100 Mitarbeitern.

Veränderungen in den Top 10

Den dritten und den vierten Platz verteidigen der Gesundheitsdienstleister AMEOS Gruppe (Region Ost) und das Universitätsklinikum Magdeburg, beide mit unveränderten Beschäftigtenzahlen. Durch die ab diesem Jahr getrennte Betrachtung der beiden GETEC (Energie) Holdings steigt das Universitätsklinikum Halle auf Platz 5 mit einem Mitarbeiterzuwachs von 128 Personen. Auf Position 6 folgt die Dow Gruppe Deutschland. Bei der Dow Gruppe ist zusätzlich zu berücksichtigen, dass diese die Umsätze und Mitarbeiterzahlen ihrer deutschlandweiten Aktivitäten auf die in Schkopau ansässige Zentrale konsolidiert. Auf Platz 7 befindet sich wie im Vorjahr die Hermes Fulfilment GmbH mit Sitz in Haldensleben. Platz 8 belegt die Salus Altmark Holding und die Stadtwerke Halle die Position 9. Die Top Ten der größten Arbeitgeber in Sachsen-Anhalt komplettiert schließlich die G+E GETEC Holding GmbH.

Beschäftigtenzahl der Top 100

Im Geschäftsjahr 2022 beschäftigten die 100 größten Arbeitgeber Sachsens-Anhalts rund 107.800 Mitarbeiter, die rund 12,5 Prozent aller sozialversicherungspflichtigen Beschäftigten in Sachsen-Anhalt repräsentierten. Das stellt im Vergleich zum Vorjahr einen Mitarbeiterzuwachs von aufgerundet einem Prozent dar. 30 der gelisteten Unternehmen meldeten im Geschäftsjahr 2022 eine Mitarbeiterzahl von über 1.000 Beschäftigten.

Vergleich mit Unternehmen des Vorjahres

93 der in diesem Jahr gelisteten 100 größten Unternehmen waren auch in der vorherigen Erhebung vertreten. Diese Unternehmen verzeichneten einen Mitarbeiterrückgang von rund 3 Prozent.

Neueinsteiger

Infolge eines Beschäftigtenwachstums konnten sich fünf Unternehmen neu in der Liste der 100 größten Arbeitgeber Sachsens-Anhalts positionieren. Der höchste Neueinsteiger sind die Magdeburger Verkehrsbetriebe GmbH & Co. KG (Position 37). Im Weiteren die Avacon Gruppe (Position 84), Ihr Bäcker GmbH (Position 85), die Harzer Schmalspurbahn GmbH (Position 98) sowie die Schirm GmbH (Position 100).

Deutlichste Rangverbesserungen im Vergleich zum Vorjahr

Die deutlichsten Rangverbesserungen im Vergleich zum Vorjahr erreichten folgende Unternehmen: Die VERBIO Vereinigte BioEnergie AG (Position 31) und die Südzucker Group Sachsen-Anhalt (Position 23) machten einen Sprung um jeweils sechs Plätze. Die MEDIAN Kliniken (Position 36), die NORD/LB Landesbank für Sachsen-Anhalt (Position 67) sowie die Paradiesfrucht GmbH (Position 86) verbesserten sich um jeweils fünf Positionen.

Hohe prozentuelle Steigerungen der Beschäftigtenanzahl

Die höchste prozentuelle Steigerung der Beschäftigtenzahl mit über 38 Prozent erzielte die Südzucker Group Sachsen-Anhalt (Position 23). Es folgten die MEDIAN Kliniken (Position 36) und die VERBIO Vereinigte BioEnergie AG (Position 31) mit jeweils rund 20 Prozent. Die DIEPA GmbH (Position 28) erhöhte die Mitarbeiterzahl um fast 15 Prozent und die NORD/LB Landesbank für Sachsen-Anhalt (Position 67) um rund 12 Prozent.

Prognose für das Geschäftsjahr 2023

Im Rahmen der Erhebung wurden Unternehmen nach ihrer Einschätzung zur Umsatz- und Beschäftigungsentwicklung für das aktuelle Geschäftsjahr 2022 befragt. Von den 100 in der Beschäftigtenliste aufgeführten Unternehmen gaben 57 Unternehmen eine Beschäftigungs- sowie 48 Unternehmen eine Umsatzprognose ab. Den Prognosen zufolge gehen die Unternehmen durchschnittlich von einer leicht erhöhten Mitarbeiterzahl (0,6 Prozent) sowie einem Umsatzrückgang von 1,5 Prozent aus.

Die 100 größten Unternehmen in Sachsen-Anhalt – Beschäftigte 2022

Rang 2022	Rang 2021	Unternehmen	Sitz	Beschäftigte 2022	Differenz ggü. 2021	Branche
1	1	Deutsche Bahn AG (K)*	Magdeburg	7.892	+187	Verkehrsgewerbe
2	2	Deutsche Post DHL Group (K)	Halle (Saale)	5.100	0	Mail, Express, Logistik
3	3	AMEOS Gruppe, Region Ost (K)	Aschersleben	4.082	+6	Gesundheitswesen
4	4	Universitätsklinikum Magdeburg	Magdeburg	3.947	-38	Gesundheitswesen
5	6	Universitätsklinikum Halle	Halle (Saale)	3.911	+128	Gesundheitswesen
6	7	Dow Gruppe Deutschland (K)	Schkopau	3.500	-100	Chemische Industrie
7	8	Hermes Fulfilment GmbH	Haldensleben	3.249	-95	Logistik
8	9	Salus Altmark Holding (K)	Magdeburg	2.966	+12	Gesundheitswesen
10	9	Stadtwerke Halle GmbH (K)	Halle (Saale)	2.866	+44	Energie- und Wasserver- und Entsorgung, ÖPNV
		HAVAG Hallesche Verkehrs AG	Halle (Saale)	759	+5	Personenbeförderung
		Hallesche Wasser und Stadtwirtschaft GmbH	Halle (Saale)	565	-9	Energie- und Wasserver- sorgung, Abfallentsor- gung
		EVH GmbH	Halle (Saale)	287	-11	Energieversorgung
10	n.v.	G+E GETEC Holding GmbH	Magdeburg	2.400	+200	Energiedienstleistungen
11	12	Dirk Rossmann GmbH	diverse	2.120	-27	Einzelhandel, Logistik
12	14	thyssenkrupp AG (K)**h	Ilseburg	2.000	+200	Automobilzuliefer industrie
13	11	Tönnies Zerlegebetrieb GmbH	Weißenfels	1.900	-300	Ernährungsgewerbe
14	15	K+S Minerals & Agriculture GmbH	Zielitz	1.886	+130	Kalibergbau
15	17	IDT Biologika GmbH	Dessau-Roßlau	1.850	+136	Chemische Industrie

16	13	regiocom SE (K)	Magdeburg	1.835	-151	IT- und kaufmännische Dienstleistungen für Energieversorger
17	16	Schwarz Produktion GmbH & Co. KG (K)**a	Weißenfels	1.730	-4	Ernährungsgewerbe
18	20	MIBRAG Mitteldeutsche Braunkohlengesellschaft mbH (K)	Zeitz	1.661	+82	Braunkohlenbergbau und -veredelung
19	19	Deutsche Telekom AG	Magdeburg	1.600	0	Telekommunikation
20	21	Klinikum Magdeburg	Magdeburg	1.545	0	Gesundheitswesen
21	n.v.	GETEC Energie Holding GmbH	Magdeburg	1.500		Energiedienstleistungen
22	22	GP Günter Papenburg AG (K)	Halle (Saale)	1.483	-59	Baugewerbe
23	29	Südzucker Group (Sachsen-Anhalt)**a	Zeitz	1.416	+393	Ernährungsgewerbe
24	23	enviaM-Gruppe (K) A/V/E GmbH	Halle (Saale) Halle (Saale)	1.382 267	-30 -6	Energieversorgung Dienstleistungen (Abrechnung) & Kundenservice
25	18	ARYZTA Bakeries Deutschland GmbH***g	Lutherstadt Eisleben	1.380	-287	Ernährungsgewerbe
26	27	Bosch Service Solutions Magdeburg GmbH	Magdeburg	1.283	-9	Dienstleistungen (Call Center)
27	25	Salutas Pharma GmbH	Barleben	1.243	-47	Chemische Industrie
28	30	DIEPA GmbH	Magdeburg	1.150	+149	Dienstleistungen (Überlassung von Arbeitskräften)
29	26	IFA-Gruppe (K)	Haldensleben	1.117	-168	Automobilzulieferindustrie
30	27	Rotkäppchen-Mumm Sektkellereien GmbH (K)	Freyburg	1.111	+70	Ernährungsgewerbe
31	37	VERBIO Vereinigte BioEnergie AG (K)	Zörbig	930	+152	Herstellung von Biokraftstoffen
32	32	Schüco Polymer Technologies KG	Weißenfels	909	+47	Kunststoffverarbeitung
33	27	KME Mansfeld GmbH	Hettstedt	878	-163	Metallindustrie
34	34	Umwelttechnik & Wasserbau GmbH	Blankenburg	860	+20	Baugewerbe
35	33	Novelis Deutschland GmbH, Werk Nachterstedt	Seeland OT Nachterstedt	859	+10	Metallindustrie
36	41	MEDIAN Kliniken (K)	Flechtingen	855	+140	Gesundheitswesen
37	34	GISA GmbH (K)	Halle (Saale)	840	0	IT-Dienstleistungen
37	(-)	Magdeburger Verkehrsbetriebe GmbH & Co. KG (MVB)	Magdeburg	840		Personenbeförderung
39	31	SKW Stickstoffwerke Piesteritz GmbH	Lutherstadt Wittenberg	821	-50	Chemische Industrie
40	38	Finsterwalder Transport und Logistik GmbH	Halle (Saale)	813	+46	Transport und Logistik

41	36	POLIFILM GmbH (K)	Weißandt-Gölzau	789	-15	Kunststoffverarbeitung
42	39	Städtische Werke Magdeburg GmbH & Co. KG (K)	Magdeburg	772	+18	Energie- und Wasserversorgung
		Städtische Werke Magdeburg GmbH & Co. KG	Magdeburg	713	+8	
43	40	InfraLeuna GmbH	Leuna	744	+23	Energie- und Wasserversorgung
44	44	mibe GmbH Arzneimittel (K)	Brehna	725	+32	Pharmazeutische Industrie
45	45	STRABAG AG	Magdeburg	718	+27	Baugewerbe
46	46	Weidemann-Gruppe GmbH	Magdeburg	669	+9	Gebäudereinigung / Catering / IT
47	48	Ilsenburger Grobblech GmbH (K)	Ilsenburg	668	+24	Metallindustrie
47	47	Burger Küchenmöbel GmbH	Burg	668	+13	Möbelindustrie
49	43	TOTAL Raffinerie Mitteldeutschland GmbH	Leuna	660	-40	Mineralölverarbeitung
50	41	BOHAI TRIMET Automotive Holding GmbH	Harzgerode	635	-80	Metallindustrie / Gießerei
51	50	Saalesparkasse	Halle (Saale)	617	0	Kreditgewerbe
52	53	Nickel-Goeldner Spedition GmbH	Schwanebeck	603	+44	Transport und Logistik
53	51	S-Markt & Mehrwert GmbH & Co. KG	Halle (Saale)	577	-16	Dienstleistungen (Call Center, Marketing, Kundenbindungslösungen)
54	52	Domo Caproleuna GmbH (K)	Leuna	576	0	Chemische Industrie
55	54	Concentrix Halle GmbH	Halle (Saale)	554	0	Dienstleistungen (Call Center)
56	49	Nemak Wernigerode GmbH (K)	Wernigerode	552	-67	Gießerei
57	57	KSB SE & Co. KGaA	Halle (Saale)	520	0	Maschinenbau
57	58	Hanwha Q CELLS GmbH	Bitterfeld-Wolfen OT Thalheim	520	+10	Herstellung von Photovoltaik-Zellen und Modulen, Bau von PV-Systemen
59	61	K+S Minerals and Agriculture GmbH	Bernburg	517	+22	Bergbau
60	56	EMAG Zerbst Maschinenfabrik GmbH	Zerbst	514	-9	Maschinenbau
61	55	Boryszew Kunststofftechnik Deutschland GmbH	Gardelegen	497	-46	Kunststoffverarbeitung
62	62	Stadtsparkasse Magdeburg	Magdeburg	495	+3	Kreditgewerbe
63	65	dm-drogerie markt	diverse	493	+28	Einzelhandel
64	59	Bayer Bitterfeld GmbH	Bitterfeld-Wolfen	491	-14	Pharmazeutische Industrie
65	63	Milchwerke Mittelbe GmbH	Stendal	481	+3	Ernährungsgewerbe
66	64	Industriemontagen Merseburg GmbH (K)	Merseburg	480	+5	Anlagenbau, Baugewerbe
67	72	NORD/LB Landesbank für Sachsen-Anhalt	Magdeburg	472	+50	Kreditgewerbe

68	71	Mercer Stendal GmbH (K)	Arneburg	467	18	Herstellung von Zellstoffen
69	66	OST BAU Osterburger Straßen-, Tief- und Hochbau GmbH	Hansestadt Osterburg	465	6	Baugewerbe
70	60	Bauer Elektroanlagen Nord GmbH + Co. KG	Halle (Saale)	463	-37	Elektroindustrie
71	74	Serumwerk Bernburg AG	Bernburg	450	40	Chemische Industrie: Herstellung und Vertrieb von Pharmaka
72	68	Salzlandsparkasse	Staßfurt	448	-4	Kreditgewerbe
73	70	Tonfunk GmbH Ermsleben	Falkenstein (Harz)	441	3	Elektrotechnik / Elektronik / EMS
74	75	Bilfinger Engineering & Maintenance GmbH	Leuna	430	25	Anlagenbau, industrielle Instandhaltung
74	67	Armaturenwerk Hötensleben GmbH	Hötensleben	430	-25	Herstellung von Edelstahlarmaturen
76	77	Dessauer Versorgungs- und Verkehrs-GmbH (K)	Dessau-Roßlau	411	19	Energie- und Wasserver- und Entsorgung
77	73	Doppstadt Calbe GmbH	Calbe	402	-11	Maschinenbau
78	77	Solvay Chemicals GmbH - Werk Bernburg	Bernburg	392	0	Chemische Industrie
79	76	S&G Automobil GmbH	Petersberg OT Sennewitz	386	-7	Kfz-Handel und -reparatur
80	79	ROMONTA Holding GmbH (K)	Seegebiet Mansfelder Land	384	0	Mineralölverarbeitung
81	82	Westfälische Drahtindustrie GmbH Rothenburg	Wettin-Löbejün	372	12	Metallindustrie
82	85	Polymer-Technik Elbe GmbH	Lutherstadt Wittenberg	370	20	Herstellung von Gummi- und Kunststoffwaren
82	80	Harzsparkasse	Wernigerode	370	2	Kreditgewerbe
84	(-)	Avacon Gruppe	Oschersleben	354		Energieversorgung
85	(-)	Ihr Bäcker GmbH	Bernburg	352		Ernährungsgewerbe
86	91	Paradiesfrucht GmbH (K)	Salzwedel	348	23	Ernährungsgewerbe
87	83	VEM Motors GmbH	Wernigerode	347	-7	Maschinenbau
88	88	Fels-Werke Goslar	Oberharz am Brocken	338	7	Herstellung von Kalk
89	93	ÖSA Öffentliche Versicherungen Sachsen-Anhalt	Magdeburg	330	7	Versicherungen
89	90	igepa Großhandel GmbH	Landsberg OT Queis	330	3	Großhandel
91	84	Sparkasse Burgenlandkreis	Zeitz	329	-22	Kreditgewerbe
92	81	MIDEWA Wasserversorgungs-GmbH in Mitteldeutschland	Merseburg	328	-33	Wasserversorgung
93	89	Stendaler Landbäckerei GmbH	Stendal	318	-12	Ernährungsgewerbe
94	94	MDR	Magdeburg	310	-10	Rundfunk, Fernsehen

95	95	Jütro Tiefkühlkost GmbH & Co. KG	Jessen	309	6	Ernährungsgewerbe
96	87	Altmärker Fleisch- u. Wurstwaren GmbH	Stendal	289	-43	Ernährungsgewerbe
97	99	Stadtwerke Lutherstadt Wittenberg GmbH	Lutherstadt Wittenberg	286	14	Energie- und Wasserversorgung
98	(-)	Harzer Schmalspurbahn GmbH	Wernigerode	283	21	Personen- und Güterbeförderung
99	91	Oncotec Pharma Produktion GmbH	Dessau-Roßlau	276	-49	Chemische Industrie
100	(-)	Schirm GmbH	Schönebeck	272	13	Chemische Industrie
Summe 2022				107.797	+621	

Anmerkungen

*(K) = konsolidierte Konzern- bzw. Gruppenangabe

**Angaben für das Geschäftsjahr 2022/2023

***Angaben für das Geschäftsjahr 2021/2022

Quelle: Unternehmensangaben, Darstellung NORD/LB Research

a 28. Feb.

b 31. Mrz.

c 30. Apr.

d 31. Mai

e 30. Jun.

f 31. Jul.

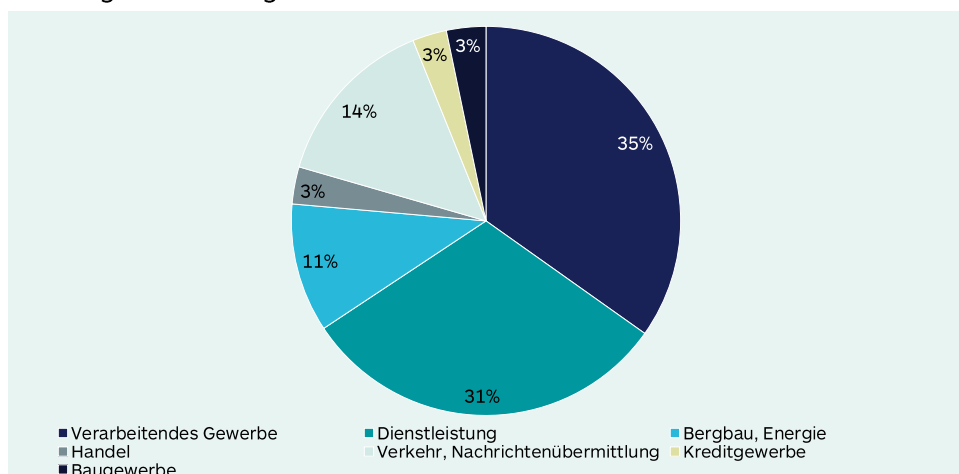
g 1. Aug.

h 30. Sep.

Branchenbezogene Verteilung der Top 100

Die Verteilung der 100 mitarbeiterstärksten Unternehmen in 2022 nach Branchen veranschaulicht folgendes Diagramm:

Beschäftigte in den 100 größten Unternehmen nach Branchen



Quelle: NORD/LB Research

Verarbeitendes Gewerbe

Nach wie vor nimmt das verarbeitende Gewerbe mit 49 Unternehmen die führende Stellung unter den Wirtschaftszweigen ein. Die Branche macht 35 Prozent aller Beschäftigten der 100 mitarbeiterstärksten Unternehmen aus.

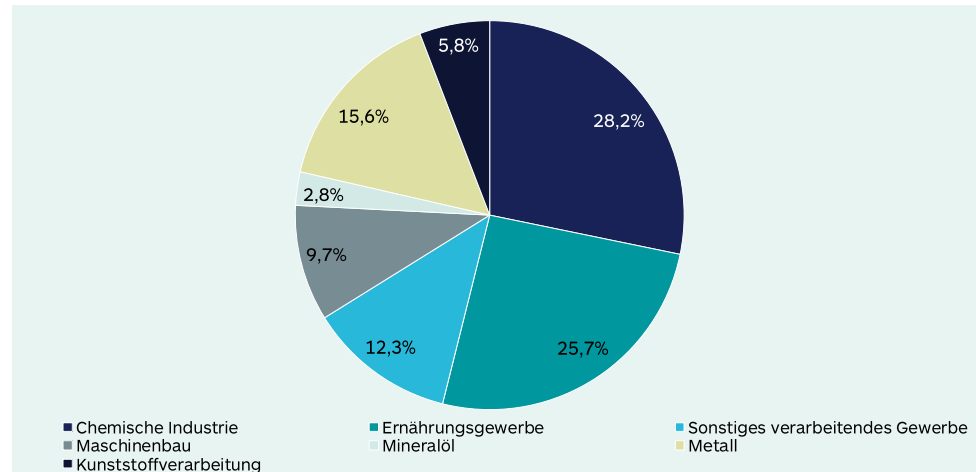
Ein Vergleich mit der amtlichen Statistik des Landes Sachsen-Anhalt verdeutlicht, dass die Branche des verarbeitenden Gewerbes in der vorliegenden Analyse überrepräsentiert ist. Dies ist auf die deutlich größere durchschnittliche Betriebsstruktur im verarbeitenden Gewerbe zurückzuführen. Der Anteil aller sozialversicherungspflichtig Beschäftigten Sachsen-Anhalts nach ihrer Branchenzugehörigkeit betrug 2022 im verarbeitenden Gewerbe rund 16 Prozent.

Weitere Wirtschaftszweige

Der zweitgrößte Wirtschaftszweig nach dem verarbeitenden Gewerbe war bezogen auf die Beschäftigtenzahlen wie im Vorjahr der sehr heterogene Dienstleistungssektor (31 Prozent). Der Anteil an allen Beschäftigten Sachsen-Anhalts ist tatsächlich erheblich höher (rund 73 Prozent). Ursächlich hierfür ist, dass der öffentliche Sektor in dieser Erhebung nicht erfasst ist und im Dienstleistungssektor zudem eher kleine und mittlere Unternehmen dominieren. An der dritten Position folgt mit einem Anteil von 14 Prozent der Wirtschaftszweig Verkehr, Nachrichtenübermittlung.

Die chemische Industrie und das Ernährungsgewerbe sind die größten Subsektoren des verarbeitenden Gewerbes nach Beschäftigten. Sie verfügen mit je elf Unternehmen über einen Beschäftigtenanteil von 28,2 Prozent bzw. 25,7 Prozent. Es folgen die Metallindustrie mit 15,6 Prozent und der Maschinenbau mit 9,7 Prozent mit jeweils sieben Unternehmen.

Industriebeschäftigte des verarbeitenden Gewerbes



Quelle: NORD/LB Research

Regionale Verteilung der Top 100

Vorbemerkungen

Basierend auf den Unternehmen, die in der Beschäftigtenliste aufgeführt sind, wird in der nachfolgenden Karte die räumliche Verteilung der Sitze großer Unternehmen in Sachsen-Anhalt abgebildet. In dieser Karte sind die genannten Töchter mit dem gleichen Standort wie die jeweilige Muttergesellschaft, z.B. HAVAG Hallesche Verkehrs AG, nicht separat verzeichnet.

Vergleich zum Vorjahr

Im Vergleich zur letztjährigen Erhebung sind hinsichtlich der regionalen Verteilung der größten Arbeitgeber Sachsens-Anhalts nur marginale Veränderungen festzustellen.

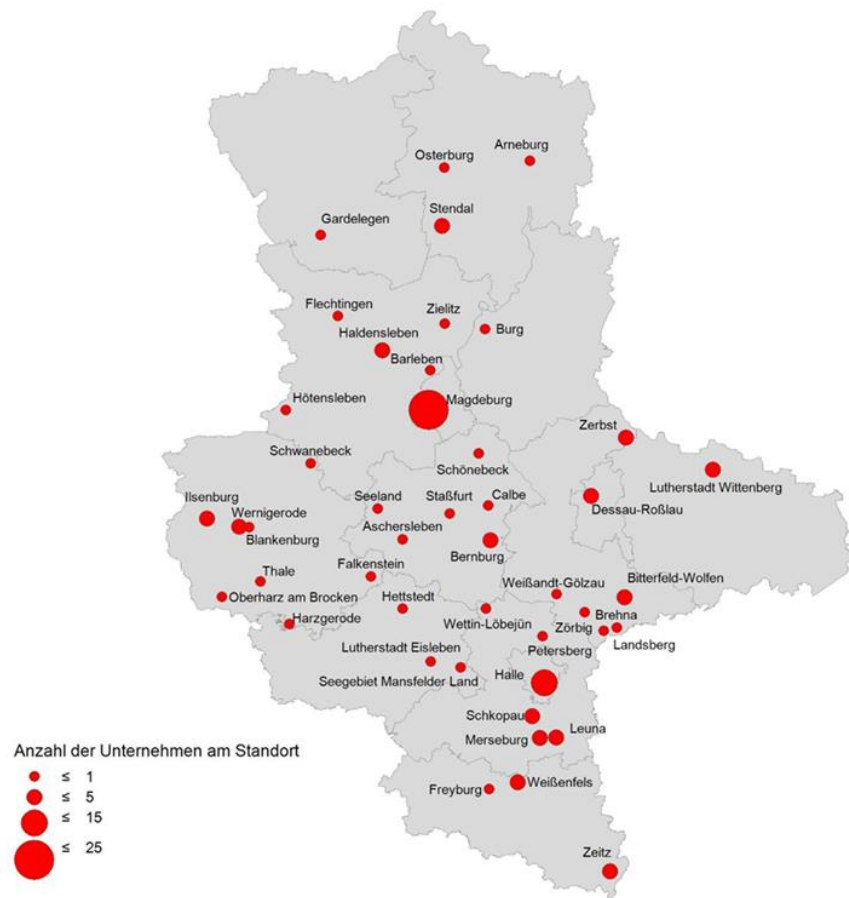
Wichtigste Stadtzentren

Wie in den Vorjahren konzentrierten sich die ökonomischen Aktivitäten auf die städtischen Zentren Sachsens-Anhalts. Die Landeshauptstadt Magdeburg liegt mit 18 Nennungen großer Unternehmen weiter vor Halle, das 12 Unternehmenssitze aufweist. Damit vereinen Magdeburg und Halle 30 Prozent aller mitarbeiterstärksten Unternehmen auf sich.

Die nächstgrößeren Standorte mit jeweils vier Eintragungen sind Bernburg, Leuna und Wernigerode. Neben Dessau-Roßlau sind die Städte Stendal, Weißenfels, Zeitz sowie die Lutherstadt Wittenberg mit jeweils drei Einträgen in der Karte verzeichnet. Alle anderen Standorte verfügten über einen oder zwei Sitze großer Unternehmen.

Die Dominanz der Zentren Magdeburg und Halle wird zusätzlich durch die Tatsache unterstrichen, dass die in den beiden Städten angesiedelten 30 Unternehmen fast die Hälfte aller Beschäftigten der 100 größten Unternehmen auf sich vereinen. Dabei ist jedoch unverändert zu berücksichtigen, dass es sich in einigen Fällen nur um den Hauptsitz von Unternehmen handelt und damit nicht unbedingt alle gemeldeten Beschäftigten tatsächlich in Magdeburg oder Halle tätig sind.

Die Standorte der 100 mitarbeiterstärksten Unternehmen in Sachsen-Anhalt 2022



Quelle: NORD/LB Research

In den beiden großen Städten des Landes ist das Dienstleistungsgewerbe stark vertreten. In diesem Sektor nimmt Magdeburg mit elf Notierungen die führende Position ein, gefolgt von Halle mit vier Notierungen. Die weiteren Branchen sind sowohl in Magdeburg als auch in Halle nicht so stark ausgeprägt.

Außerhalb der beiden Zentren Magdeburg und Halle verzeichneten die Landkreise Harz und Saalekreis mit jeweils 11 Unternehmen eine deutliche Konzentration großer Unternehmen. Dabei überwiegt das verarbeitende Gewerbe in den beiden Landkreisen deutlich. Der Salzlandkreis ist mit neun Unternehmen repräsentiert. Mit jeweils sieben Notierungen folgen der Landkreis Börde sowie der Burgenlandkreis.

Verteilung auf Landkreise

Die 100 größten Unternehmen in Sachsen-Anhalt – Umsatz 2022

GETEC Energie Holding auf Platz 1

An erster Position der Umsatzrangliste steht die GETEC Energie Holding GmbH aus Magdeburg mit einem Umsatzwachstum von ca. 65 Prozent. Das Energieunternehmen hat damit die TOTAL Raffinerie Mitteldeutschland GmbH aus Leuna abgelöst.¹ Den zweiten Platz verteidigt die in Schkopau ansässige Dow Deutschland Gruppe mit einem im Vergleich zum Vorjahr um knapp fünf Prozent gesteigerten Umsatz.

Veränderungen in den Top Ten

Die Position 3 belegt die VERBIO Vereinigte BioEnergie AG mit einem Umsatzzuwachs von fast 80 Prozent.² Auf Platz 4 folgt die G+E GETEC Holding GmbH mit einer Umsatzsteigerung von über 50 Prozent. Die SKW Stickstoffwerke Piesteritz (Position 5) konnten mit einem erneut gestiegenen Umsatz um über 70 Prozent um vier Positionen aufsteigen. Dem Chemieunternehmen folgen die Rotkäppchen-Mumm Sektkellereien GmbH (Position 6), der Aluminiumproduzent Novelis Deutschland GmbH (Werk Nachterstedt, Position 7), die Mercer Stendal GmbH³ (Position 8), die Stadtwerke Halle (Position 9) und die Südzucker Group Sachsen-Anhalt (Position 10). Alle fünf benannten Unternehmen konnten ihren Umsatz im Geschäftsjahr 2022 erhöhen.

Branchenverteilung innerhalb des verarbeitenden Gewerbes

Auch in der Analyse der 100 umsatzstärksten Unternehmen stellt das verarbeitende Gewerbe das Schwergewicht. 54 Unternehmen generieren 71 Prozent des Gesamtumsatzes aller Umsatzgrößten. Innerhalb des verarbeitenden Gewerbes sind die chemische Industrie mit elf und das Ernährungsgewerbe mit neun Notierungen quantitativ am stärksten vertreten. Darüber hinaus gehört die Metallindustrie mit sieben sowie mit jeweils sechs Notierungen der Maschinenbau und das Baugewerbe zu den wichtigen Branchen in Sachsen-Anhalt.

Weitere Wirtschaftszweige

Mit weitem Abstand zum verarbeitenden Gewerbe repräsentieren 16 Unternehmen des zusammengefassten Segments Bergbau, Energie- bzw. Wasserversorgung rund 13 Prozent der Umsatzsumme aller 100 größten Unternehmen. 16 Dienstleistungsunternehmen folgen. Auf diese entfällt ein Anteil von rund 11 Prozent des Gesamtumsatzes. Die restlichen Anteile verteilen sich auf sechs Unternehmen des Baugewerbes, fünf Handelsunternehmen sowie drei Unternehmen aus dem Wirtschaftszweig Verkehr, Nachrichtenübermittlung.

Neueinsteiger Top 100

In der diesjährigen Erhebung konnten sich elf Unternehmen neu in der Rangliste positionieren. Hierzu gehören die Magdeburger Verkehrsbetriebe GmbH & Co. KG (Position 79), Storck Umweltdienste GmbH (Position 88), Georgsmarienhütte GmbH (Position 91), DIEPA GmbH (Position 92), Laempe Mössner Sinto GmbH (Position 94), GWG Gesellschaft für Wohn- und Gewerbeimmobilien mbH (Position 95), Boryszew Kunststofftechnik Deutschland GmbH (Position 96), MUEG Mitteldeutsche Umwelt- und Entsorgung GmbH (Position 96), Oncotec Pharma Produktion GmbH (Position 98), IKR GmbH (Position 99) und die MDSE Mitteldeutsche Sanierungs- u. Entsorgungs-GmbH (Position 100).

¹ Keine Umsatzdaten für das Geschäftsjahr 2022 vorhanden

² Konzernzahlen

³ Vormals Zellstoff Stendal GmbH

Unternehmen mit signifikantem Aufstieg

Einigen Unternehmen, die bereits im Vorjahr notiert waren, gelang im Geschäftsjahr 2022 ein signifikanter Aufstieg ihrer Notierung. Die Stadtwerke Wernigerode (Position 47) ist um 23 Plätze aufgestiegen. Es verbesserten sich zudem die AGC Glass Osterweddingen GmbH (Position 58) und die ADDINOL Lube Oil GmbH um jeweils 21 Positionen. Die ROCKWOOL Mineralwolle Flechtingen GmbH (Position 75) konnte sich um 20 Plätze steigern.

Gesamtumsatz der Top 100

Die 100 größten Unternehmen berichteten für das Geschäftsjahr 2022 einen Gesamtumsatz von fast 37 Mrd. Euro, rund zwei Mrd. mehr als im Vorjahr. Die Unternehmen, die sowohl im Jahr 2021 als auch im Jahr 2022 in der Liste vertreten waren (81 Unternehmen), wiesen im Vorjahresvergleich ein Umsatzwachstum von über 24 Prozent aus.

Regionale Verteilung

Bei der regionalen Verteilung der umsatzstärksten Unternehmen dominieren unverändert die beiden größten Städte des Landes. Magdeburg verzeichnet 16 und Halle neun Notierungen.

Vergleich Beschäftigten- vs. Umsatzliste

Unterschiede gegenüber der Beschäftigtenrangliste ergeben sich dadurch, dass in Unternehmen aus kapitalintensiven Branchen wie der chemischen Industrie und der Elektrizitätserzeugung der Umsatz je Beschäftigten vergleichsweise hoch ist. Ähnliches gilt in Branchen mit einem hohen Vorleistungsanteil wie für Teile des Handels und des Ernährungsgewerbes. Diese Unternehmen rangieren in der Umsatzliste daher tendenziell weiter vorn als in der Beschäftigtenliste. Dagegen erreichen Unternehmen aus eher personalintensiven Branchen wie dem Dienstleistungssektor und dem Baugewerbe einen deutlich niedrigeren Umsatz je Beschäftigten.

Die 100 größten Unternehmen in Sachsen-Anhalt – Umsatz 2022

Rang 2022	Rang 2021	Unternehmen	Sitz	Umsatz 2022 (Mio. EUR)	Beschäftigte 2022	Branche
1	3	GETEC Energie Holding GmbH	Magdeburg	4.943,4	1.500	Energiedienstleistungen
2	2	Dow Gruppe Deutschland (K)*	Schkopau	3.350,0	3.500	Chemische Industrie
3	6	VERBIO Vereinigte BioEnergie AG (K)**a	Zörbig	1.812,5	930	Herstellung von Biokraftstoffen
4	n.v.	G+E GETEC Holding GmbH	Magdeburg	1.504,0	2.400	Energiedienstleistungen
5	9	SKW Stickstoffwerke Piesteritz GmbH	Lutherstadt Wittenberg	1.476,4	821	Chemische Industrie
6	4	Rotkäppchen-Mumm Sektkellereien GmbH (K)**c	Freyburg	1.391,6	1.111	Ernährungsgewerbe
7	5	Novelis Deutschland GmbH, Werk Nachterstedt**b	Seeland OT Nachterstedt	1.240,0	859	Metallindustrie
8	18	Mercer Stendal GmbH (K)	Arneburg	961,8	467	Herstellung von Zellstoffen
9	10	Stadtwerke Halle GmbH (K)	Halle (Saale)	910,5	2.866	Energie- und Wasserver- und Entsorgung, ÖPNV
10	8	Südzucker Group (Sachsen-Anhalt)**a	Zeitz	909,0	1.416	Ernährungsgewerbe
11	15	Ilseburger Grobblech GmbH (K)	Ilseburg	881,2	668	Metallindustrie
12	7	KME Mansfeld GmbH	Hettstedt	814,6	878	Metallindustrie
13	19	InfraLeuna GmbH	Leuna	758,7	744	Energie- und Wasserversorgung
14	11	POLIFILM GmbH (K)	Weißandt-Göolzau	752,0	789	Kunststoffverarbeitung
15	12	Domo Caproleuna GmbH (K)	Leuna	728,6	576	Chemische Industrie
16	23	K+S Minerals & Agriculture GmbH	Zielitz	727,2	1.886	Kalibergbau
17	16	IFA Gruppe (K)	Haldensleben	630,4	1.117	Automobilzulieferindustrie
18	14	Städtische Werke Magdeburg GmbH & Co. KG (K)	Magdeburg	602,7	772	Energie- und Wasserversorgung
19	17	Bayer Bitterfeld GmbH	Bitterfeld-Wolfen	513,0	491	Pharmazeutische Industrie
20	20	Universitätsklinikum Halle	Halle (Saale)	432,7	3.911	Gesundheitswesen
21	27	MIBRAG Mitteldeutsche Braunkohlengesellschaft mbH (K)	Zeitz	426,9	1.661	Braunkohlenbergbau und -veredlung
22	26	Milchwerke Mittelelbe GmbH	Stendal	405,6	481	Ernährungsgewerbe
23	21	GP Günter Papenburg AG (K)	Halle (Saale)	394,2	1.483	Baugewerbe
24	22	Schüco Polymer Technologies KG	Weißenfels	372,0	909	Kunststoffverarbeitung
25	25	mibe GmbH Arzneimittel (K)	Brehna	361,9	725	Pharmazeutische Industrie

26	24	ARYZTA Bakeries Deutschland GmbH***g	Lutherstadt Eisleben	360,6	1.380	Ernährungsgewerbe
27	32	Altmark-Käserei Uelzena GmbH	Bismark	330,1	133	Ernährungsgewerbe
28	29	Wilhelm Hoyer GmbH & Co. KG	Magdeburg	325,1	160	Großhandel (Mineralöl)
29	28	IDT Biologika GmbH	Dessau-Roßlau	324,2	1.850	Chemische Industrie
30	34	Progroup Paper PM1 GmbH	Burg	291,6	144	Papierherzeugung
31	30	Salus Altmark Holding (K)	Magdeburg	257,0	2.966	Gesundheitswesen
32	31	regiocom SE (K)	Magdeburg	251,6	1.835	IT- und kaufmännische Dienstleistungen für Energieversorger
33	37	Burger Küchenmöbel GmbH	Burg	221,4	668	Möbelindustrie
33	38	BOHAI TRIMET Automotive Holding GmbH	Harzgerode	221,4	635	Metallindustrie / Gießerei
35	36	Lotto-Toto GmbH Sachsen-Anhalt	Magdeburg	213,4	86	Lotterieunternehmen
36	41	Jütro Tiefkühlkost GmbH & Co. KG	Jessen	212,0	309	Ernährungsgewerbe
37	40	Dessauer Versorgungs- und Verkehrs-GmbH (K)	Dessau-Roßlau	208,9	411	Energie- und Wasserver- und Entsorgung
38	42	Radici Chimica Deutschland GmbH	Elsteraue OT Tröglitz	208,4	189	Chemische Industrie
39	48	Worldwide Link GmbH (K)	Dessau-Roßlau	203,4	226	Herstellung von Zuckerstoffen und Handel mit Chemikalien, Finanzholding
40	50	Pfeifer & Langen GmbH & Co. KG Werk Könnern	Könnern	198,3	209	Ernährungsgewerbe
41	44	STRABAG AG	Magdeburg	185,3	718	Baugewerbe
42	47	Anhaltinische Geflügelspezialitäten GmbH***a	Möckern	179,2	241	Ernährungsgewerbe
43	46	Nemak Wernigerode GmbH (K)	Wernigerode	170,3	552	Gießerei
44	52	Umwelttechnik & Wasserbau GmbH	Blankenburg	160,8	860	Baugewerbe
45	45	LAT Nitrogen Piesteritz GmbH	Lutherstadt Wittenberg	152,1	91	Chemische Industrie
46	64	Fels-Werke Goslar	Oberharz am Brocken	149,8	338	Herstellung von Kalk
47	70	Stadtwerke Wernigerode GmbH	Wernigerode	147,2	106	Versorger: Elektrizität, Gas, Fernwärme, Wasser
48	51	OST BAU Osterburger Straßen-, Tief- und Hochbau GmbH	Hansestadt Osterburg	144,2	465	Baugewerbe
49	55	Polymer-Technik Elbe GmbH	Lutherstadt Wittenberg	141,3	370	Herstellung von Gummi- und Kunststoffwaren
50	54	Jackon Insulation GmbH	Arendsee	135,8	230	Herstellung von Dämmstoffen

51	67	KUHN Maschinen-Vertrieb GmbH	Schopsdorf	133,2	74	Großhandel
52	66	Doppstadt Calbe GmbH	Calbe	130,7	402	Maschinenbau
53	68	Tonfunk GmbH Ermsleben	Falkenstein (Harz)	128,9	441	Elektrotechnik / Elektronik / EMS
54	58	Westfälische Drahtindustrie GmbH Rothenburg***h	Wettin-Löbejün	126,6	372	Metallindustrie
55	59	GISA GmbH (K)	Halle (Saale)	126,2	840	IT-Dienstleistungen
56	69	Progroup Board GmbH	Burg	121,4	64	Wellpappenerzeugung
57	63	Stadtwerke Lutherstadt Wittenberg GmbH	Lutherstadt Witten- berg	120,3	286	Energie- und Wasser- versorgung
58	79	AGC Glass Osterweddingen GmbH	Sülzetal	119,0	237	Glasindustrie
59	60	dm-drogerie markt***h	diverse	117,8	493	Einzelhandel
60	49	Nordlam GmbH	Magdeburg	111,3	265	Holzverarbeitende Industrie
61	73	Breyer Unternehmensgruppe (K)	Sülzetal	107,0	169	Landmaschinenhandel
62	65	Wohnungsbau-GmbH Magdeburg	Magdeburg	105,7	223	Wohnungswesen
63	71	Finsterwalder Transport und Logistik GmbH	Halle (Saale)	105,0	813	Transport und Logistik
64	72	Bilfinger Engineering & Maintenance GmbH	Leuna	104,1	430	Anlagenbau, industrielle Instandhaltung
65	75	S-Markt & Mehrwert GmbH & Co. KG	Halle (Saale)	102,1	577	Dienstleistungen (Call Center, Marketing, Kun- denbindungslösungen)
66	87	ADDINOL Lube Oil GmbH	Leuna	100,1	116	Chemische Industrie
67	78	Armaturenwerk Hötensleben GmbH	Hötensleben	98,8	430	Herstellung von Edel- stahlarmaturen
68	74	Hallesche Wohnungsgesellschaft mbH	Halle (Saale)	97,1	245	Wohnungswesen
69	88	EMAG Zerbst Maschinenfabrik GmbH	Zerbst	94,8	514	Maschinenbau
70	82	Paradiesfrucht GmbH (K)	Salzwedel	92,7	348	Ernährungsgewerbe
71	62	Schirm GmbH	Schönebeck	92,6	272	Chemische Industrie
72	85	Bauer Elektroanlagen Nord GmbH + Co. KG	Halle (Saale)	92,4	463	Elektroindustrie
73	80	ROMONTA Holding GmbH (K)	Seegebiet Mansfel- der Land	90,1	384	Mineralölverarbeitung
74	77	S&G Automobil GmbH	Petersberg OT Sennowitz	89,0	386	Kfz-Handel und -reparatur
75	95	ROCKWOOL Mineralwolle Flechtingen GmbH	Flechtingen	88,6	247	Herstellung von Dämmstoffen
76	84	Stadtwerke - Altmärkische Gas-, Was- ser- und Elektrizitätswerke GmbH Stendal	Stendal	87,0	120	Energieversorgung
77	76	Müllheizkraftwerk Rothensee GmbH	Magdeburg	85,2	121	Thermische Behandlung und Verwertung von Restabfällen
78	83	Bosch Service Solutions Magdeburg GmbH	Magdeburg	84,4	1.283	Dienstleistungen (Call Center)

79	(-)	Magdeburger Verkehrsbetriebe GmbH & Co. KG (MVB)	Magdeburg	82,9	840	Personenbeförderung
80	92	MEDIAN Kliniken (K)	Flechtingen	78,2	855	Gesundheitswesen
81	94	Industriebau Wernigerode GmbH	Wernigerode	73,8	145	Baugewerbe
82	93	pino Küchen GmbH & Co. KG	Coswig (Anhalt)	73,1	267	Möbelindustrie
83	96	Erdgas Mittelsachsen GmbH	Staßfurt OT Brumby	73,0	113	Energieversorgung
84	98	VITERRA Magdeburg GmbH (K)	Magdeburg	72,9	137	Herstellung von Biokraftstoffen
85	89	Halberstadtwerke GmbH	Halberstadt	70,9	105	Energieversorgung
86	90	Nickel-Goeldner Spedition GmbH	Schwanebeck	67,8	603	Transport und Logistik
87	100	VEM Motors GmbH	Wernigerode	67,4	347	Maschinenbau
88	(-)	Stork Umweltdienste GmbH	Magdeburg	66,0	232	Abfallentsorgung
89	91	Schraubenwerk Zerbst GmbH	Zerbst	65,6	265	Herstellung von Schrauben
90	99	Stadtwerke Burg (K)	Burg	63,0	73	Energie- und Wasserver- und Entsorgung
77	76	Müllheizkraftwerk Rothensee GmbH	Magdeburg	85,2	121	Thermische Behandlung und Verwertung von Restabfällen
78	83	Bosch Service Solutions Magdeburg GmbH	Magdeburg	84,4	1.283	Dienstleistungen (Call Center)
91	(-)	Georgsmarienhütte GmbH (K)	Burg	57,3	265	Eisen- und Stahlerzeugung
92	(-)	DIEPA GmbH	Magdeburg	56,4	1.150	Dienstleistungen (Überlassung von Arbeitskräften)
93	97	MIDEWA Wasserversorgungs-GmbH in Mitteldeutschland	Merseburg	54,0	328	Wasserversorgung
94	(-)	Laempe Mössner Sinto GmbH	Meitzendorf	52,8	247	Maschinen- und Anlagenbau
95	(-)	GWG Gesell. für Wohn- und Gewerbeimmobilien Halle-Neustadt mbH	Halle (Saale)	52,1	120	Wohnungswesen
96	(-)	Boryszew Kunststofftechnik Deutschland GmbH	Gardelegen	50,9	497	Kunststoffverarbeitung
96	(-)	MUEG Mitteldeutsche Umwelt- und Entsorgung GmbH	Braunsbedra	50,9	217	Umweltdienstleistungen
98	(-)	Oncotec Pharma Produktion GmbH	Dessau-Roßlau	43,9	276	Chemische Industrie
99	(-)	IKR GmbH	Bitterfeld-Wolfen	40,9	270	Rohrleitungsbau
100	(-)	MDSE Mitteldeutsche Sanierungs- u. Entsorgungs-GmbH	Bitterfeld-Wolfen	33,9	95	Deponiebetrieb, Projekt-tätigkeit, Liegenschafts-verwaltung, Altlastensa-nierung
Summe 2022				36.994,1	66.195	

Anmerkungen

*(K) = konsolidierte Konzern- bzw. Gruppenangabe

**Angaben für das Geschäftsjahr 2022/2023

***Angaben für das Geschäftsjahr 2021/2022

Quelle: Unternehmensangaben, Darstellung NORD/LB Research

a 28. Feb.

b 31. Mrz.

c 30. Apr.

d 31. Mai

e 30. Jun.

f 31. Jul.

g 1. Aug..

h 30. Sep.

Anhang

Ansprechpartner in der NORD/LB



Dr. Martina Noß
Leiterin Research
+49 172 512 2742
martina.noss@nordlb.de



Natalja Kenkel (Autorin)
Research
+49 172 521 4826
natalja.kenkel@nordlb.de



Christian Lips
Chefvolkswirt
+49 172 735 1531
christian.lips@nordlb.de

Weitere Ansprechpartner

Firmenkunden

Iljana Raute
Leiterin Verbund & FK Nord
+49 157 8516 5162
Iljana.raute@nordlb.de

Berit Zimmermann
Leiterin Verbund & FK Nord
+49 173 246 2229
berit.zimmermann@nordlb.de

Wichtige rechtliche Rahmenbedingungen

Dieses Informationsschreiben (nachfolgend als „Information“ bezeichnet) ist von der NORDDEUTSCHEN LANDESBANK GIROZENTRALE („NORD/LB“) erstellt worden. Die für die NORD/LB zuständigen Aufsichtsbehörden sind die Europäische Zentralbank („EZB“), Sonnemannstraße 20, D-60314 Frankfurt am Main, und die Bundesanstalt für Finanzdienstleistungsaufsicht („BaFin“), Graurheindorfer Str. 108, D-53117 Bonn und Marie-Curie-Str. 24-28, D-60439 Frankfurt am Main. Sofern Ihnen diese Information durch Ihre Sparkasse überreicht worden ist, unterliegt auch diese Sparkasse der Aufsicht der BaFin und ggf. auch der EZB. Eine Überprüfung oder Billigung dieser Präsentation oder der hierin beschriebenen Produkte oder Dienstleistungen durch die zuständige Aufsichtsbehörde ist grundsätzlich nicht erfolgt.

Diese Information richtet sich ausschließlich an Empfänger in Deutschland (nachfolgend als „relevante Personen“ oder „Empfänger“ bezeichnet). Die Inhalte dieser Information werden den Empfängern auf streng vertraulicher Basis gewährt und die Empfänger erklären mit der Entgegennahme dieser Information ihr Einverständnis, diese nicht ohne die vorherige schriftliche Zustimmung der NORD/LB an Dritte weiterzugeben, zu kopieren und/oder zu reproduzieren. Andere Personen als die relevanten Personen dürfen nicht auf die Angaben in dieser Information vertrauen. Insbesondere darf weder diese Information noch eine Kopie hiervon nach Japan oder in die Vereinigten Staaten von Amerika oder in ihre Territorien oder Besitzer gebracht oder übertragen oder an Mitarbeitende oder an verbundene Gesellschaften in diesen Rechtsordnungen ansässiger Empfänger verteilt werden.

Bei dieser Information handelt es sich nicht um eine Anlageempfehlung/Anlagestrategieempfehlung, sondern um eine lediglich Ihrer allgemeinen Information dienende Kundeninformation. Aus diesem Grund ist diese Information nicht unter Berücksichtigung aller besonderen gesetzlichen Anforderungen an die Gewährleistung der Unvoreingenommenheit von Anlageempfehlungen/Anlagestrategieempfehlungen erstellt worden. Ebenso wenig unterliegt diese Information dem Verbot des Handels vor der Veröffentlichung, wie dies für Anlageempfehlungen/Anlagestrategieempfehlungen gilt.

Die hierin enthaltenen Informationen wurden ausschließlich zu Informationszwecken erstellt und werden ausschließlich zu Informationszwecken bereitgestellt. Es ist nicht beabsichtigt, dass diese Information einen Anreiz für Investitionstätigkeiten darstellt. Sie wird für die persönliche Information des Empfängers mit dem ausdrücklichen, durch den Empfänger anerkannten Verständnis bereitgestellt, dass sie kein direktes oder indirektes Angebot, keine Empfehlung, keine Aufforderung zum Kauf, Halten oder Verkauf sowie keine Aufforderung zur Zeichnung oder zum Erwerb von Wertpapieren oder anderen Finanzinstrumenten und keine Maßnahme, durch die Finanzinstrumente angeboten oder verkauft werden könnten, darstellt.

Alle hierin enthaltenen tatsächlichen Angaben, Informationen und getroffenen Aussagen sind Quellen entnommen, die von der NORD/LB für zuverlässig erachtet wurden. Für die Erstellung dieser Information nutzen wir emittentenspezifisch jeweils Finanzdatenanbieter, eigene Schätzungen, Unternehmensangaben und öffentlich zugängliche Medien. Da insoweit allerdings keine neutrale Überprüfung dieser Quellen vorgenommen wird, kann die NORD/LB keine Gewähr oder Verantwortung für die Richtigkeit und Vollständigkeit der hierin enthaltenen Informationen übernehmen. Die aufgrund dieser Quellen in der vorstehenden Information geäußerten Meinungen und Prognosen stellen unverbindliche Werturteile der Mitarbeitenden der NORD/LB dar. Veränderungen der Prämissen können einen erheblichen Einfluss auf die dargestellten Entwicklungen haben. Weder die NORD/LB, noch ihre Organe oder Mitarbeitende können für die Richtigkeit, Angemessenheit und Vollständigkeit der Informationen oder für einen Renditeverlust, indirekte Schäden, Folge- oder sonstige Schäden, die Personen entstehen, die auf die Informationen, Aussagen oder Meinungen in dieser Information vertrauen (unabhängig davon, ob diese Verluste durch Fahrlässigkeit dieser Personen oder auf andere Weise entstanden sind), die Gewähr, Verantwortung oder Haftung übernehmen.

Frühere Wertentwicklungen sind kein verlässlicher Indikator für künftige Wertentwicklungen. Währungskurse, Kurschwankungen der Finanzinstrumente und ähnliche Faktoren können den Wert, Preis und die Rendite der in dieser Information in Bezug genommenen Finanzinstrumente oder darauf bezogener Instrumente negativ beeinflussen. Im Zusammenhang mit Wertpapieren (Kauf, Verkauf, Verwahrung) fallen Gebühren und Provisionen an, welche die Rendite des Investments mindern. Die Bewertung aufgrund der historischen Wertentwicklung eines Wertpapiers oder Finanzinstruments lässt sich nicht zwingend auf dessen zukünftige Entwicklung übertragen.

Diese Information stellt keine Anlage-, Rechts-, Bilanzierungs- oder Steuerberatung sowie keine Zusicherung dar, dass ein Investment oder eine Strategie für die individuellen Verhältnisse des Empfängers geeignet oder angemessen ist, und kein Teil dieser Information stellt eine persönliche Empfehlung an einen Empfänger der Information dar. Auf die in dieser Information Bezug genommenen Wertpapiere oder sonstigen Finanzinstrumente sind möglicherweise nicht für die persönlichen Anlagestrategien und -ziele, die finanzielle Situation oder individuellen Bedürfnisse des Empfängers geeignet.

Ebenso wenig handelt es sich bei dieser Information im Ganzen oder in Teilen um einen Verkaufs- oder anderweitigen Prospekt. Dementsprechend stellen die in dieser Information enthaltenen Informationen lediglich eine Übersicht dar und dienen nicht als Grundlage einer möglichen Kauf- oder Verkaufsentscheidung eines Investors. Eine vollständige Beschreibung der Einzelheiten von Finanzinstrumenten oder Geschäften, die im Zusammenhang mit dem Gegenstand dieser Information stehen könnten, ist der jeweiligen (Finanzierungs-)Dokumentation zu entnehmen. Soweit es sich bei den in dieser Information dargestellten Finanzinstrumenten um prospektpflichtige eigene Emissionen der NORD/LB handelt, sind allein verbindlich die für das konkrete Finanzinstrument geltenden Anleihebedingungen sowie der jeweilig veröffentlichte Prospekt der NORD/LB, die insgesamt unter www.nordlb.de heruntergeladen werden können und die bei der NORD/LB, Friedrichswall 10, 30159 Hannover kostenlos erhältlich sind. Eine eventuelle Anlageentscheidung sollte in jedem Fall nur auf Grundlage dieser (Finanzierungs-) Dokumentation getroffen werden. Diese Information ersetzt nicht die persönliche Beratung. Jeder Empfänger sollte, bevor er eine Anlageentscheidung trifft, im Hinblick auf die Angemessenheit von Investitionen in Finanzinstrumente oder Anlagestrategien, die Gegenstand dieser Information sind, sowie für weitere und aktuellere Informationen im Hinblick auf bestimmte Anlagemöglichkeiten sowie für eine individuelle Anlageberatung einen unabhängigen Anlageberater konsultieren.

Jedes in dieser Information in Bezug genommene Finanzinstrument kann ein hohes Risiko einschließlich des Kapital-, Zins-, Index-, Währungs- und Kreditrisikos, politischer Risiken, Zeitwert-, Rohstoff- und Marktrisiken aufweisen. Die Finanzinstrumente können einen plötzlichen und großen Wertverlust bis hin zum Totalverlust des Investments erfahren. Jede Transaktion sollte nur aufgrund einer eigenen Beurteilung der individuellen finanziellen Situation, der Angemessenheit und der Risiken des Investments erfolgen.

Die in dieser Information enthaltenen Angaben ersetzen alle vorherigen Versionen einer entsprechenden Information und beziehen sich ausschließlich auf den Zeitpunkt der Erstellung der Information. Zukünftige Versionen dieser Information ersetzen die vorliegende Fassung. Eine Verpflichtung der NORD/LB, die Angaben in dieser Information zu aktualisieren und/oder in regelmäßigen Abständen zu überprüfen, besteht nicht. Eine Garantie für die Aktualität und fortgeltende Richtigkeit kann daher nicht gegeben werden. Mit der Verwendung dieser Information erkennt der Empfänger die obigen Bedingungen an.

Die NORD/LB gehört dem Sicherungssystem der Deutschen Sparkassen-Finanzgruppe an. Weitere Informationen erhält der Empfänger unter Nr. 28 der Allgemeinen Geschäftsbedingungen der NORD/LB oder unter www.dsgv.de/sicherungssystem.

Redaktionsschluss und letzte Aktualisierung aller Marktdaten: Donnerstag, 28. Dezember 2023, 14:01 Uhr

Für die in unseren Studien verwendeten sprachlichen Formulierungen verweisen wir auf die Erklärung zur gendersensiblen Sprache auf www.nordlb.de/impresum.