

## Polizeiliche Kriminalstatistik der PI Bad Salzungen Jahresauswertung 2022

### KERNAUSSAGEN

**Anstieg der registrierten Straftaten nach Abfall im Jahr 2021 auf etwa die Fallzahl von 2020**

**Erhöhung der Aufklärungsquote zu den Jahren 2020 und 2021**

**geringe Kriminalitätsbelastung im Bereich der PI Bad Salzungen entsprechend Häufigkeitszahl**

**südlicher Wartburgkreis eines der sichersten Gebiete bundesweit**

### **Detailauswertung:**

#### **Kriminalitätsanfall südlicher Wartburgkreis gesamt:**

Für den südlichen Wartburgkreis wurden im Jahr 2022 insgesamt 2921 Straftaten, mit einer Aufklärungsquote von 73,2% registriert.

Im Vorjahr 2021 waren es 2440 Straftaten bei 62,8 % Aufklärungsquote.

Im Jahr 2020 waren es 2821 Straftaten bei 65,3 % Aufklärungsquote.


Rückgang der Anzahl der registrierten Straftaten von 2020 zu 2021 um 381 Straftaten

Erhöhung der Anzahl der registrierten Straftaten von 2021 zu 2022 um 472 Straftaten.

Die Aufklärungsquote erhöhte sich 2022 zu 2020 um 7,9 % bzw.

von 2022 zu 2021 um 10,4 %

Hierbei handelt es sich um die Gesamtzahl der im Bereich der PI Bad Salzungen registrierten straftaterelevanten Sachverhalte, welche entsprechend der Zuständigkeit von der PI Bad Salzungen, KPI Suhl, Thüringer LKA oder Bundespolizei bearbeitet wurden.




**Zum Vergleich** die Bereiche der LPI Suhl / ID, der PI Hildburghausen und PI Schmalkalden-Meiningen **in Sachen Gesamtaufkommen der Straftaten im Bereich.**

Gesamtes Straftatenaufkommen	Straftaten	davon aufgeklärt	Aufklärung in Prozent
<b>PI Bad Salzungen</b>	<b>2921</b>	<b>2132</b>	<b>73,2</b>
PI Hildburghausen	3085	1916	62,1
PI Schmalkalden-Meiningen	6091	3941	64,7
LPI Suhl / ID	4794	3893	81,2
LPI Suhl, gesamt	15383	10269	66,8



Die Aufklärungsquoten im Land Thüringen sind in den einzelnen Landespolizeiinspektionen wie nachfolgend aufgeführt ausgefallen.

	Thüringen	Erfurt	Gera	Gotha	Jena	Nordh.	Saalf.	Suhl
%	63,2	58,8	64,8	62,9	63,4	63,4	62,0	66,8



## Kriminalstatistik der PI Bad Salzungen

Von diesem Gesamtaufkommen im Jahr 2022 mit 2912 Straftaten wurden **2700 Straftaten durch Polizeiinspektion Bad Salzungen bearbeitet** und an die StA abgeschlossen.

**Das bedeutet für die PI Bad Salzungen einen Bearbeitungsanteil von 92,7 % an den im Bereich der PI Bad Salzungen 2022 registrierten und bearbeiteten Straftaten.**

Im Vergleich zum Jahr 2021 lag dieser Prozentsatz Bearbeitungsanteil bei 86,43 %. Im Vergleichszeitraum 2021 wurden 2109 Strafanzeigen für die PI Bad Salzungen erfasst. 2022 wurden somit 591 Straftaten mehr als 2021 registriert und bearbeitet.

**Bei den durch die Polizeiinspektion Bad Salzungen bearbeiteten 2700 Straftaten konnten 1837 Straftaten mit bekannten Täter an die Staatsanwaltschaft abgegeben werden.**

Dies entspricht einer **Aufklärungsquote** für die Polizeiinspektion Bad Salzungen von


**68,0 %**

Gegenüber den Jahren 2020 mit 62,4 % Aufklärungsquote und 2021 mit 57,7 % Aufklärungsquote bedeutet es eine Erhöhung der Aufklärungsquote 2021 zu 2022 um 10,3 %. Die Aufklärungsquote des Freistaates Thüringen lag 2022 bei 63,2 %, die Aufklärungsquote der LPI Suhl lag 2022 bei 66,8 %

**Die Aufklärungsquoten der anderen Polizeiinspektionen der LPI Suhl sind wie folgt:**

Dienststelle	Aufklärung 2021 %	Aufklärung 2022 %	Differenz %
LPI Suhl gesamt	63,4	66,8	+03,4
PI Bad Salzungen	57,7	68,0	+10,3
PI Hildburghausen	63,4	60,8	-02,6
PI Schmalkalden-Meiningen	61,3	62,8	+01,5
LPI Suhl / Inspektionsdienst	66,7	70,9	+04,2
KPI Suhl	67,7	71,4	+03,7

Die PI Bad Salzungen konnte im letzten Jahr somit die höchste Aufklärungsquote seit Jahren erzielen und die Delle des Vorjahres in der Aufklärungsquote mehr als ausmerzen.



Polizeiliche Kriminalstatistik 2022

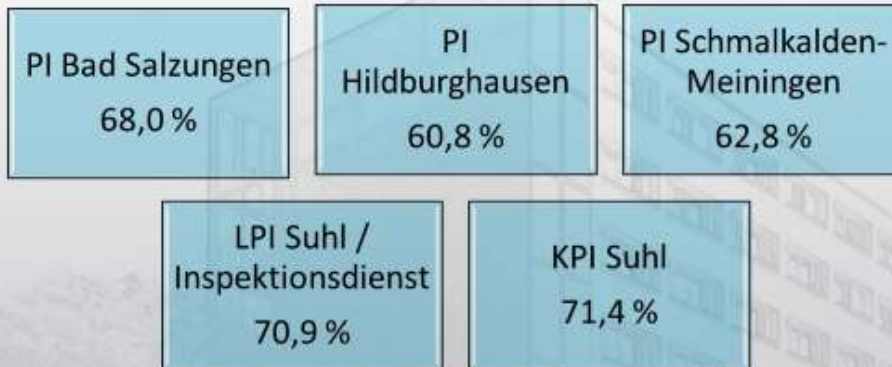
Verfasser: Jacobi, KHK

Thüringer  
Polizei



Landespolizeiinspektion  
Suhl

Aufklärungsquoten der Dienststellen der LPI Suhl




Im gesamten Schutzbereich der Landespolizeiinspektion Suhl wurden in 2022 von allen zugehörigen Dienststellen insgesamt 15383 13256 Straftaten bearbeitet und hierbei eine Gesamtaufklärungsquote von 66,8 % erreicht. Hierbei war eine Erhöhung der Anzahl registrierter Straftaten im Bereich der LPI Suhl um 2127 Fälle bei einer Steigerung der Aufklärungsquote um 3,4 % zu verzeichnen.

Die PI Bad Salzungen hatte hierbei einen Bearbeitungsanteil 2022 mit 17,5 % gegenüber 2021 mit 15,9 % am Gesamtaufkommen der LPI Suhl zu bewältigen.

Landesweit wurden im Freistaat 2022 insgesamt 13591111 Straftaten registriert, davon wurden 85890 Straftaten bei einer Aufklärungsquote von 63,2 % geklärt.

Fallzahl der Straftaten in den letzten 5 Jahren mit entsprechenden Aufklärungsquoten in Sachbearbeitung der PI Bad Salzungen

	2018	2019	2020	2021	2022
<b>bearbeitete Straftaten</b>	2522	2167	2547	2109	2700
<b>Aufklärung in Prozent</b>	65,9	65,4	62,4	57,7	68,0



Polizeiliche Kriminalstatistik 2022

Verfasser: Jacobi, KHK

Thüringer Polizei Landespolizeiinspektion Suhl

Bearbeitungsanteil der Dienststellen


Polizeidienststelle	Straftaten	Bearbeitungsanteil in %
LPI Suhl	15.383	100
PI Hildburghausen	2.427	15,8
Inspektionsdienst Suhl	3.892 (*3.156)	25,3 (*20,5)
PI Schmalkalden-Meiningen	4.108	26,7
KPI Suhl	2.236	14,5
PI Bad Salzungen	2.700	17,6

\* abzüglich der Ermittlungsverfahren nach § 95 Aufenthaltsgesetz

Gesamtkriminalität und Tatverdächtigenstrukturen der PI Bad Salzungen

	PI Bad Salzungen			
	2020	2021	2022	+/-
erfasste Straftaten	2547	2109	2700	+591
geklärte Straftaten	1589	1216	1837	+621
Aufklärung %	62,4	57,7	68,0	+10,3
Tatverdächtige	1095	894	1309	%
männlich	819	653	940	71,8
weiblich	276	241	369	28,2
nichtdeutsche TV	109	80	190	14,5
Kinder	32	16	60	4,6
Jugendliche	80	61	89	6,8
Heranwachsende	90	63	86	6,6
Erwachsene	893	754	1074	82,0





Dier erfassten Straftaten sind 2022 zum Vorjahr um 591 Straftaten gestiegen und liegen 2022 bei 2700 erfassten Straftaten. Hiervon wurden 1837 Straftaten aufgeklärt, bei einer Aufklärungsquote von 68,0 %.

Die Zahl der ermittelten 1309 Tatverdächtigen ist 2022 um 415 zum Jahr 2021 mit 894 gestiegen. Die Aufklärungsquote konnte im Jahr 2022 zum Vorjahr um 10,3 % und zum Jahr 2020 um 5,6 % gesteigert werden.

### **Nichtdeutsche Tatverdächtige**

Nichtdeutsche Tatverdächtige sind alle Tatverdächtigen unabhängig ihres Aufenthaltsstatus welche nicht die deutsche Staatsbürgerschaft haben.

Seit 2013 bis 2018 war eine stetige Steigerung in der Ausländerdelinquenz zu verzeichnen. Dennoch muss hier klar herausgestellt werden, dass wir es hier mit vergleichsweise geringen Fallzahlen zu tun haben.

Festzustellen ist, dass der prozentuale Anteil der aufgeklärten Straftaten begangen durch nichtdeutsche Tatverdächtige seit dem Jahr 2018 mit 12,9 %, im Jahr 2019 mit 10,8 %, im Jahr 2020 mit 10,0 % und nun im Jahr 2021 mit 8,9 % eine rückläufige Tendenz aufweist.

**Demgegenüber hat sich die Anzahl der Straftaten, begangen durch nichtdeutsche Tatverdächtige im Jahr 2021 zum Jahr 2022 von 80 Tatverdächtige auf 190 Tatverdächtige erhöht, welches sich auch im prozentualen Anteil aller Straftaten von 8,9 % auf 14,5 % verdeutlicht.**

Mit diesen Werten von 14,5 % liegt die PI Bad Salzungen immer noch deutlich unter dem Niveau des Freistaates Thüringen mit 22,8 % und der LPI Suhl mit 26,0 %.

Im Zusammenhang mit der Gemeinschaftsunterkunft in der Krayenberggemeinde, OT Merkers gibt vorwiegend Straftaten innerhalb der Einrichtung Probleme untereinander in der Regel kleinere Körperverletzungen oder Bedrohungen oder sonstige aus zwischenmenschlichen Problemen heraus entstandene Straftaten. Sie konzentrieren sich auch in der Regel auf einen verschwindend geringen Anteil der Bewohner.

### **Betrachtung ausgewählter Straftatbestände**

#### **Diebstahl (gesamt)**


Im Jahr 2022 wurden 564 Diebstahlsanzeigen bearbeitet und an die Staatsanwaltschaft abgegeben. Hiervon konnten 273 Fälle aufgeklärt werden.

Hier konnte eine Aufklärungsquote von 48,4 % erzielt werden.

Im Jahr 2021 wurden 514 Diebstahlsanzeigen bearbeitet, von denen 167 einer Aufklärungsquote von 32,5 % aufgeklärt werden konnten.

Im Jahr 2020 waren es noch 749 Diebstahlsanzeigen mit 322 aufgeklärten Fällen bei einer Aufklärungsquote von 32,5 %.

Im Jahr 2022 war eine Steigerung um 50 Anzeigen zum Jahr 2021 zu verzeichnen, Es konnten jedoch von den bearbeiteten Delikten auch 15,9 % mehr aufgeklärt werden.



### Diebstahl ohne erschwerende Umstände (einfache Wegnahmen)

421 335 „einfache Diebstähle“ wurden im Jahr 2022 bearbeitet, davon konnten 231 140 Fälle aufgeklärt werden bei einer Aufklärungsquote von 54,9 %.

Gegenüber 2021 mit 335 registrierten und 140 geklärten Fällen und einer Aufklärungsquote von 41,8 % bedeutet das eine Erhöhung der Aufklärungsquote um 13,1 %.

### Besonders schwerer Diebstahl

143 „schwere Diebstähle“ wurden im Jahr 2022 bearbeitet, davon konnten 42 Fälle aufgeklärt werden bei einer Aufklärungsquote um 29,4 %.

Im Vergleich zum Vorjahr mit 179 registrierten und 27 geklärten Fällen und einer Aufklärungsquote von 15,1 % konnte hier mit +14,3 % fast eine Verdoppelung der Aufklärungsquote erzielt werden.

### Ladendiebstahl


Die Anzahl der angezeigten Ladendiebstähle 2022 mit 130 hat sich gegenüber dem Jahr 2021 mit 78 zur Anzeige gebrachten Ladendiebstählen um 52 Straftaten erhöht. Von den 130 angezeigten und bearbeiteten Ladendiebstählen konnten 113 Sachverhalte bei einer Aufklärungsquote von 86,9 % geklärt werden.

Festzustellen ist, dass einige Geschäfte Ladendiebstahlsanzeigen gegen unbekannte Täter erstatten, da während der Öffnungszeiten „Bestandsverluste“ festgestellt wurden nachdem einige Täter das Verkaufspersonal ablenken und weitere Täter die Regale leerräumen. In diesen Geschäften ist auch keine Überwachungsvideotechnik eingesetzt.

Von den 130 Sachverhalten bei denen 113 Tatverdächtige ermittelt werden konnten waren unter ihnen 29 nichtdeutsche Tatverdächtige mit einem prozentualen Anteil von 25,7 %.

### Diebstahlsdelikte im 3- Jahresvergleich

	PI Bad Salzungen			PI Bad Salzungen		
	(2020) 2021			2022		
	Fallzahl	geklärt	%	Fallzahl	geklärt	%
Diebstahl gesamt	(749) 514	(322) 167	(32,5) 32,5	564	273	48,4
einfacher Diebstahl	(478) 335	(246) 140	(51,5) 41,8	421	231	54,9
schwerer Diebstahl	(271) 179	(076) 027	(28,0) 15,1	143	042	29,4
Ladendiebstahl	078	064	82,1	130	113	86,9
Diebstahl an / aus Kfz	047	008	17,0	048	008	16,7



### Die Statistik im Diebstahlsbereich im Vergleich zu Thüringen und der LPI Suhl

	PI Bad Salzungen		LPI Suhl		Thüringen	
	2022		2022		2022	
	Fallzahl	%	Fallzahl	%	Fallzahl	%
D. gesamt	564	48,4	3236	45,1	33414	38,5
einfacher D.	421	54,9	2195	56,2	20291	50,4
schwerer D.	143	29,4	1041	21,7	13123	20,1
Ladendiebstahl	130	86,9	0856	89,5	7155	89,9
Diebstahl an/aus Kfz	048	16,7	0279	14,4	3257	14,5

### Körperverletzungsdelikte

Im Jahr 2022 wurden 380 Körperverletzungsdelikte registriert und bearbeitet und davon 366 Delikte aufgeklärt bei einer Aufklärungsquote von 96,3 %.

Zu 2021 bedeutet es eine Erhöhung der Fallzahl Körperverletzung gesamt um 135 Sachverhalte bei einer Erhöhung der Aufklärungsrate um 3,6 %.

### Fahrlässige Körperverletzung

Im Jahr 2022 wurden 25 fahrlässige Körperverletzungen registriert und bearbeitet und davon 24 Sachverhalte aufgeklärt bei einer Aufklärungsquote von 96,0 %.

Das betrifft unter anderem Arbeitsunfälle, zu denen die Polizei gerufen wurde um mögliche strafbare Pflichtverletzungen (unter anderem im Arbeitsschutz) zu untersuchen sowie Hundebisse usw.

### „einfache“ Körperverletzungen

Im Jahr 2022 wurden 302 einfache Körperverletzungen registriert und bearbeitet und 297 Delikte aufgeklärt bei einer Aufklärungsquote von 98,3 %

### gefährliche Körperverletzungen


Im Jahr 2022 wurden 49 einfache Körperverletzungen registriert und bearbeitet und 42 Sachverhalte aufgeklärt bei einer Aufklärungsquote von 85,7 %.

### Die Statistik der PI Bad Salzungen in den letzten 2 Jahren bei den Körperverletzungen

#### Körperverletzungsdelikte im 3- Jahresvergleich

	PI Bad Salzungen	PI Bad Salzungen
	(2020) 2021	2022





	Fallzahl	geklärt	%	Fallzahl	geklärt	%
KV gesamt	(306) 245	(285) 227	(93,1) 92,7	380	366	96,3
einfache KV	(218) 187	(210) 171	(96,3) 91,4	302	297	98,3
gefährl. KV	(069) 047	(058) 045	(84,1) 95,7	049	042	85,7
fahrlässige KV	(019) 008	(017) 008	(89,5) 100,0	025	024	96,0

### Die Statistik bei Körperverletzungen im Vergleich zu Thüringen und der LPI Suhl

	PI Bad Salzungen			LPI Suhl		Thüringen	
Jahr	2022			2021		2021	
	Fallzahl	geklärt	%	Fallzahl	%	Fallzahl	%
KV gesamt	380	366	96,3	1797	94,8	14946	90,3
einfache KV	302	297	98,3	1295	95,8	10877	92,0
gefährl./schwere KV	049	042	85,7	0372	91,9	03274	84,8
fahrlässige KV	025	024	96,0	0103	95,1	00614	87,8

Im Vergleich zur PI Bad Salzungen mit 96,3 % Aufklärungsquote bei Körperverletzung gesamt, liegen die Zahlen für Thüringen bei 90,3 % und der LPI Suhl bei 94,8 %.


### Betrug

	PI Bad Salzungen			PI Bad Salzungen		
Jahr	2021			2022		
	Fallzahl	geklärt	%	Fallzahl	geklärt	%
Betrug	312	136	43,6	454	216	47,6

PI BaSa		LPI Suhl		Thüringen	
2022		2022		2022	
Fallzahl	%	Fallzahl	%	Fallzahl	%
454	47,6	2314	42,6	20193	58,1

In den Polizeiinspektionen der Landespolizeiinspektionen Suhl werden vorwiegend Betrugsstraftaten bearbeitet, bei denen es sich der Begriffsbestimmung nach um „einfach gelagerte Fälle des Betruges“ handelt. Darunter fallen unter anderem

**Warenkreditbetrug,  
Waren- und Leistungsbetrug,**



### **Einmietbetrug, Zechbetrug und Tankbetrug,**

Ausnahmen bilden hier Fälle, bei denen eine überörtliche Tatbegehung, eine hohe Tatintensität oder ein hoher Ermittlungsaufwand erkennbar ist.

Die Fallzahl der Betrugsstraftaten, welche durch die PI Bad Salzungen bearbeitet wurden, hat sich von 2020 zu 2021 um 30 Sachverhalte verringert und von 2021 zu 2022 um 142 Sachverhalte erhöht. Diese Erhöhung macht einen prozentualen Anteil von knapp 50 % aus.

Die Aufklärungsquote ist im Jahr 2022 im Vergleich zu 2021 um 4,0 % gestiegen.

Im Deliktsbereich Betrug hat man es vorwiegend mit Straftaten über Internet / Internetplattformen wie ebay, ebay-Kleinanzeigen oder sogenannten „Fakeshops“ zu tun.

Einmietbetrug oder Zechbetrug spielen nicht mehr die große Rolle.

In Sachen Betrugsstraftaten über Internet ist man bei der Aufklärung auf die Zuarbeit der Internetplattformen, Geldinstitute usw. angewiesen. Die Ermittlungen gestalten sich hier sehr aufwändig, da man vielfach staatsanwaltliche oder gerichtliche Auskunftsanordnungen einholen muss, bevor die entsprechenden Institutionen die vorhandenen Daten der Polizei zur Verfügung stellen.


In vielen Fällen ist es auch so, dass der Tatort (bei Straftaten im Internet eigentlich der Wohnort des Beschuldigten) nicht bekannt ist oder der Tatort im Ausland angenommen wird und durch Verschleierung der Identität des Täters die Ermittlungen ins Leere laufen, dann die Statistik gegen einen unbekanntem Täter bei der anzeigenaufnehmenden Polizeidienststelle bzw. Polizeidienststelle des Wohnortes des Geschädigten „hängenbleibt“.

Man kann eigentlich nur jedem Bürger raten, bei Käufen von sogenannten „Schnäppchen“ im Internet sich eine verkaufbare Kaufsumme zu setzen, denn vielmals bezahlt man den Gegenstand zweimal bis man ihn hat. Es ist ratsamer, etwas teurer bei einem einheimischen Händler einzukaufen (wo man auch die Garantieansprüche durchsetzen kann) als im Internet bei Betrügern aufzusitzen.

### **Sachbeschädigungen**

Im Jahr 2022 wurden 312 Sachbeschädigungen registriert, das ist in etwa der Stand aus dem Jahr 2021 mit 318 Sachbeschädigungen. Von den 312 Sachbeschädigungen konnten zu 128 Delikten Tatverdächtige ermittelt werden. Die Aufklärungsquote im Jahr 2022 liegt bei 41,0% und bedeutet gegenüber dem Jahr 2021 eine Erhöhung der Aufklärungsquote um 14,6 %.

### **davon Sachbeschädigung an Kfz**



Die Sachbeschädigungen an Kfz. sind im Jahr 2022 mit 83 zu 79 Sachverhalten zu 2021 in etwa identisch. Von den 83 Sachverhalten konnten 23 Sachverhalte geklärt werden, bei einer Aufklärungsquote von 27,7 % und bedeutet eine Steigerung der Aufklärungsquote von 2021 15,2 % zu 2022 mit 27,7 % um 12,5 %.

**Die Statistik der PI Bad Salzungen in den letzten 2 Jahren bei den Sachbeschädigungen**

	PI Bad Salzungen					
	2021			2022		
	Fallzahl	geklärt	%	Fallzahl	geklärt	%
Sachbeschädigung	318	084	26,4	312	84	26,4
Sb. durch Graffiti	56	7	12,5	15	00	00,0
Sb. an Kfz.	79	12	15,2	83	23	27,7

Bei den Sachbeschädigungen durch Graffiti ist es gelungen, die Straftatenanzahl von 56 im Jahr 2021 auf 15 im Jahr 2022 zurückzudrängen.

**Die Statistik bei Sachbeschädigungen im Vergleich zu Thüringen und der LPI Suhl**


	PI Bad Salzungen			LPI Suhl		Thüringen	
	2022			2022		2022	
	Fallzahl	geklärt	%	Fallz.	%	Fallz.	%
Sachbeschädigung gesamt	312	128	41,0	1702	37,2	*	*
davon Sb. durch Graffiti	15	0	00,0	192	52,1	3395	21,1
davon Sb. an Kfz.	83	23	27,7	392	20,9	3761	23,3

**Bedrohung, Nötigung, Nachstellung, Beleidigung und Hausfriedensbruch**

	PI Bad Salzungen			PI Bad Salzungen		
	2021			2022		
	Fallzahl	geklärt	%	Fallzahl	geklärt	%
Bedrohung	92	87	94,6	140	136	97,1
Beleidigung u. a.	147	137	93,2	212	199	93,9
Hausfriedensbruch	58	48	82,8	97	88	90,7
Nachstellung	16	16	100,0	23	21	91,3
Nötigung	33	27	81,8	56	53	94,6

**Die Statistik im Vergleich mit der LPI Suhl**

	PI Bad Salzungen			LPI Suhl	
	2022			2022	
	Fallzahl	geklärt	%	Fallz.	%
Bedrohung	140	136	97,1	659	93,0
Beleidigung	212	199	93,9	780	91,4



Hausfriedensbruch	97	88	90,7	461	91,8
Nachstellung	23	21	91,3	080	95,0
Nötigung	56	53	94,6	230	88,3

## Rauschgiftdelikte

In Sachen Rauschgiftkriminalität wurden 2022 in der PI Bad Salzungen 153 Ermittlungsverfahren bearbeitet. Im Jahr 2021 waren es 151 Sachverhalte. 145 von 153 Anzeigen wurden geklärt, bei einer Aufklärungsquote von 94,8 %.

Die Feststellung von Rauschgiftdelikten ist vorwiegend auf polizeiliche Maßnahmen durch verstärkte polizeiliche Kontrollen im Straßenverkehr, Kontrolle jugendlicher Treffpunkte oder bei Feststellung in Rahmen von Durchsuchungsmaßnahmen zurückzuführen.


## Fallzahlen und Aufklärungsquote Betäubungsmittelkriminalität im 5-Jahresvergleich

	2018	2019	2020	2021	2022
erfasste Fälle Rauschgiftdelikte	133	175	143	151	153
Aufklärung %	97,7	94,9	93,7	98,0	94,8
Allgemein. Verstoß Btm.	120	160	132	143	138
Aufklärung %	98,3	95,6	96,2	98,6	95,7

Bei den 153 bearbeiteten Sachverhalten der Rauschgiftkriminalität handelt sich bei 138 Sachverhalten um allgemeine Verstöße gegen das Betäubungsmittelgesetz. Hiervon konnten 132 Sachverhalte bei einer Aufklärungsquote von 95,7 % geklärt werden.

Unter anderem gab es:

	PI Bad Salzungen					
	2021			2022		
	Fallzahl	geklärt	%	Fallzahl	geklärt	%
Rauschgiftdelikte BtmG	151	148	98,0	153	148	94,8
allgemein. Verstoß BtmG gesamt	143	141	98,6	138	141	95,7
davon mit Heroin	4	4	100,0	2	2	100,0
davon mit Kokain	4	4	100,0	3	3	100,0
davon mit Amphetamin/ Metamph.	69	68	98,5	65	63	96,9
davon mit Cannabis	61	60	98,4	59	56	94,9



davon mit sonstig.	7	7	100,0	9	8	88,9
--------------------	---	---	-------	---	---	------

## BtM-Kriminalität im Regionalvergleich

	PI Salzungen	Bad %	LPI Suhl %	Thüringen %
Raschgiftdelikte, gesamt	153	94,8	1035	94,3
allgemein. Verstoß, gesamt	138	95,7	0858	94,7
davon				
-mit Heroin	002	100,0	0011	*
-mit Kokain	003	100,0	0014	*
-mit Amphetamin / Metamphetamin	065	96,9	0315	*
-mit Cannabis	059	94,9	0470	*
-mit andere	009	88,9	0041	*

\*keine Angaben/nicht ausgeworfen

## Straßenkriminalität


Straßenkriminalität ist die kriminologische Bezeichnung für Straftaten, die auf öffentlichen Straßen, Wegen und Plätzen begangen werden oder ihren Ausgang nehmen.

Es sind Straftaten welche sich im öffentlich zugänglichen Raum ereignen. Über sie definiert sich vor allem das subjektive Sicherheitsgefühl der Bevölkerung. Dazu zählen u. a. im öffentlichen Raum begangene Delikte

- Straftaten gegen die sexuelle Selbstbestimmung
- exhibitionistische Handlungen in der Öffentlichkeit
- Raubstraftaten in der Öffentlichkeit (wie z. Bsp. gegen Geldboten, Geldtransportfahrzeuge, Taxifahrer, Handtaschenraub)
- gefährliche und schwere Körperverletzungen
- Diebstähle in/aus Kiosken, aus Automaten, Schaufenster, Schaukästen, Vitrinen
- Sachbeschädigungen an Kfz., Diebstähle (von, an, in, aus) Kfz., Diebstähle von Fahrrädern auf Straßen, Wegen und Plätzen, und sonstige Sachbeschädigungen,

2022 wurden in der PI Bad Salzungen 239 Fälle der Straßenkriminalität registriert mit aufgeklärten 77 Sachverhalten bei 32,6 % Aufklärungsquote.





Im Jahr 2021 waren es 226 Sachverhalte mit 59 aufgeklärten Fällen bei 26,1% Aufklärung.

Im Bereich der LPI Suhl wurden 1257 Sachverhalte im Jahr 2021 bei einer Aufklärungsquote von 30,5 % registriert. Thüringenweit wurden 2022 16578 Sachverhalte der Straßensriminalität mit einer Aufklärungsquote von 29,9 % erfasst.

### Kriminalgeografie


Die Wahrscheinlichkeit Opfer / Geschädigter einer Straftat zu werden drückt sich in der Häufigkeitszahl (HKZ) aus. Sie ist die Zahl der bekannt gewordenen Fälle im Schutzbereich, berechnet auf 100.000 gemeldete Einwohner.

Das bedeutet, dass die Häufigkeitszahl bei Bezugsgebieten wie der südliche Wartburgkreis die tatsächliche Zahl der Straftaten überwiegt.

Die Häufigkeitszahl 2022 für den Bereich der PI Bad Salzungen mit 2912 erfassten und bearbeiteten Straftaten liegt bei 4.339, die HKZ für Thüringen bei 6.445 und die HKZ für die LPI Suhl bei 5.329.


Landkreis	erfasste Fälle 2021 (2020)	Aufklärung in % 2021 (2020)	Häufigkeitszahl 2021 (2020)
Wartburgkreis	2.440 (2.821)	62,8 (65,3)	3.606 (4.129)
Hildburghausen	2.461 (2.551)	65,3 (71,5)	3.928 (4.037)
Schmalkalden-Meiningen	5.185 (5.966)	64,2 (65,4)	4.173 (4.776)
Suhl	4.055 (4.586) real: 2.846 (2.996)	76,4 (78,4) real: 66,9 (67,1)	11.142 (12.626) real: 7.820 (8.249)

**Das Risiko, im Bereich des Südlichen Wartburgkreises, Opfer einer Straftat zu werden ist allerdings vergleichsweise gering. Der südliche Wartburgkreis gehört zu einer der sichersten Gegenden sowohl in Thüringen als auch bundesweit.**



## Häufigkeitszahlen der Tatortgemeinden

Ortschaft	erfasst	AQ	EW	HKZ
	Fälle 2021 / 2022	2021 / 2022	2022	2021 / 2022
<b>EG Bad Salzungen</b>	<b>1358</b>		<b>24700</b>	<b>5.498</b>
Stadt Bad Salzungen mit OT Ettenhausen, Frauensee, Tiefenort, Moorgrundgemeinde	<b>1155 / 1341</b>	<b>62,4 / 74,3</b>	<b>22976</b>	<b>4.983 / 5.836</b>
<b>Leimbach</b>	<b>0035 / 0017</b>	<b>37,1 / 64,7</b>	<b>1724</b>	<b>2.029 / 0.986</b>
<b>Stadt Bad Liebenstein</b> mit den Ortsteilen, Bad Liebenstein, Bairoda, Meimers, Schweina, Steinbach	<b>0351 / 0399</b>	<b>65,5 / 74,9</b>	<b>7700</b>	<b>4.579 / 5.182</b>
<b>Gemeinde Barchfeld-Immelborn</b>	<b>0133 / 0181</b>	<b>51,9 / 71,8</b>	<b>4500</b>	<b>2.917 / 4.022</b>
<b>Krabenberggemeinde</b> mit den Ortsteilen Dorndorf, Dietlas, Kambachsmühle, Kieselbach, Kirstingshof und Merkers	<b>0128 / 0210</b>	<b>69,5 / 78,6</b>	<b>4971</b>	<b>2.538 / 4.224</b>
<b>Stadt Vacha</b> mit den Ortsteilen Martinroda, Oberzella, Völkershausen, Wölferbütt	<b>0211 / 0247</b>	<b>66,8 / 70,0</b>	<b>4966</b>	<b>4.174 / 4.974</b>
<b>Gemeinde Unterbreizbach</b> mit den Ortsteilen Deicheroda, Hüttenroda, Mosa, Mühlwärts, Pferdsdorf, Räsa, Sünna, Unterbreizbach	<b>0066 / 0070</b>	<b>68,2 / 64,3</b>	<b>3321</b>	<b>1.961 / 2.108</b>
<b>EG Geisa</b>	<b>0162</b>		<b>7114</b>	<b>1.871 / 2.277</b>
<b>Stadt Geisa</b> mit den Ortsteilen Borsch, Bremen, Wiesenfeld, Otbach/Gebhar/Geismar, Spahl, Apfelbach/Reinhardt, Walkes	<b>0109 / 0128</b>	<b>55,0 / 61,7</b>	<b>4777</b>	<b>2.290 / 2.679</b>
<b>Gemeinde Buttlar</b> mit den Ortsteilen Buttlar, Bermbach, Wenigentaft,	<b>0015 / 0023</b>	<b>60,0 / 56,5</b>	<b>1250</b>	<b>1.195 / 1.840</b>
<b>Gemeinde Gerstengrund</b>	<b>0000 / 0000</b>		<b>65</b>	
<b>Gemeinde Schleid</b>	<b>0009 / 0011</b>	<b>77,8 / 54,5</b>	<b>1022</b>	<b>0.876 / 1.076</b>
<b>EG Dermbach</b>	<b>0285</b>		<b>9838</b>	<b>1.976 / 2.897</b>
<b>Dermbach</b>	<b>0166 / 0235</b>	<b>69,9 / 76,2</b>	<b>7153</b>	<b>2.281 / 3.285</b>
<b>Empfertshausen</b>	<b>0005 / 0005</b>	<b>60,0 / 100,0</b>	<b>0515</b>	<b>0.954 / 0.971</b>
<b>Oechsen</b>	<b>0003 / 0009</b>	<b>33,3 / 44,4</b>	<b>0590</b>	<b>0.502 / 1.525</b>
<b>Weilar</b>	<b>0017 / 0017</b>	<b>47,1 / 88,2</b>	<b>0838</b>	<b>2.033 / 2.029</b>
<b>Wiesenthal</b>	<b>0006 / 0019</b>	<b>66,7 / 63,2</b>	<b>0742</b>	<b>0.816 / 2.561</b>
<b>Gesamt Bereich der PI Bad Salzungen</b>	<b>2912</b>	<b>62,8 / 73,2</b>	<b>67110</b>	<b>3.606 / 4.339</b>
<b>Gesamt Bereich der PI Hildburghausen</b>	<b>2461</b>	<b>65,3 / 62,1</b>		<b>3.928</b>
<b>Gesamt Bereich der PI Schmalkalden-Meiningen</b>	<b>5185</b>	<b>64,2 / 64,7</b>		<b>4.173</b>
<b>Gesamt Bereich der LPI / ID Suhl</b>	<b>4055</b>	<b>76,4 / 81,2</b>		<b>11.142</b>
<b>Gesamt Bereich der LPI Suhl</b>	<b>15383</b>	<b>63,4 / 66,8</b>		



## Die Kreisstadt Bad Salzungen

Gegenüberstellung der **Kriminalitätsbelastung ausgewählter Städte** im Schutzbereich - Häufigkeitszahl (HZ)

Stadt	Einwohner (Stand 12/2020)	Straftaten	Häufigkeitszahl
Hildburghausen	11.660	1.176	10.086
Suhl	36.054	4.794 (2.846*)	13.297 (7.433*)
Schmalkalden	19.555	1.084	5.543
Meiningen	24.538	2.030	8.273
Bad Salzungen	22.976	1.341	5.837


\* abzüglich der Ermittlungsverfahren nach § 95 Aufenthaltsgesetz

Bei den nachfolgenden Fallzahlen für die Kreisstadt Bad Salzungen sind alle im letzten Jahr registrierten Straftaten unabhängig der jeweiligen Bearbeitungszuständigkeit enthalten, d.h. es finden sich hier Delikte, die sowohl bei der PI Bad Salzungen, KPI Suhl, Thüringer LKA oder auch bei Bundespolizei bearbeitet wurden.

Somit ist ein direkter Vergleich der Bearbeitung und Aufklärung durch die PI Bad Salzungen im südlichen Wartburgkreis mit der Kreisstadt Bad Salzungen nicht möglich.

Von den im Jahr 2022 registrierten 2912 Anzeigen im Bereich des Altkreises Bad Salzungen entfallen 1341 Anzeigen mit einer Aufklärung von 74,3 % auf den Tatort Bad Salzungen. Im Vorjahr 2021 waren es 1155 Straftaten mit einer Aufklärung von 62,4 %. Somit erhöht sich die Fallzahl der Straftaten um 186 Sachverhalte und die Aufklärungsquote um 11,9 %

Zu den 1341 angezeigten Handlungen konnten 735 Tatverdächtige ermittelt werden. Von den 735 ermittelten Tatverdächtigen wurden 115 nichtdeutsche Tatverdächtige erfasst. Das macht einen prozentualen Anteil von 15,65 %. 2021 lag diese Quote noch bei 12,9 %.



Die Straßenkriminalität in der Kreisstadt Bad Salzungen lag 2022 bei 120 Sachverhalten mit einer Aufklärungsquote von 37,5 % bei 45 geklärten Straftaten. Im Vergleich die Werte von 2021 mit 140 Sachverhalten bei einer Aufklärungsquote von 21,4 %.

		Bad Salzungen			
		2021		2022	
Einwohnerzahl					
		Fallzahl		Fallzahl	Veränderung zu 2021
<b>Straftaten gesamt</b>		<b>1155</b>		<b>1341</b>	<b>+186</b>
davon aufgeklärt		721		996	+275
Aufklärungsrate in %		62,4		74,3	+11,9
Tatverdächtige		533		735	+202
			Anteil in %		Anteil in %
davon männl.		392	73,5	531	72,25
davon weibl.		141	26,5	204	27,75
nichtdeutsche TV		64	12,0	115	15,65
Kinder		10	1,9	21	2,80
Jugendliche		32	6,0	47	6,40
Heranwachsende		37	6,9	52	7,10
Erwachsene		454	85,2	615	83,70
			Aufklärung in %		Aufklärung in %
Diebstahl, gesamt		265	35,1	261	56,3
einfacher D.		177	44,1	188	65,4
schwerer D.		88	17,0	73	32,9
Ladendiebstahl		49	95,9	70	100,0
Diebstahl aus Kfz.		27	25,9	023	08,7
Körperverletzungen		135	93,3	189	94,2
einfache KV		100	94,0	139	97,1
gefährl. KV		30	93,3	34	85,3
Sachbeschädigung		192	21,9	153	44,4
Sb. durch Graffiti		50	8,0	12	00,0
Sb. an Kfz.		45	13,3	038	34,2
Betrug		134	66,4	145	65,5
Bedrohung		45	91,1	68	97,1
Nachstellung		5	100,0	9	100
Nötigung		17	88,2	26	96,2
Beleidigung		70	91,4	96	94,8
Hausfriedensbruch		20	80,0	47	91,5
Btm-Delikte		121	98,3	128	92,2
allgemeiner Verstoß Btm.		107	98,1	100	93,0
Straßenkriminalität		140	21,4	120	37,5