



POLIZEI
Nordrhein-Westfalen
Bielefeld

bürgerorientiert · professionell · rechtsstaatlich



Jahresbilanz Politisch Motivierte Kriminalität 2022

bielefeld.polizei.nrw



Impressum

Herausgeber:

Polizeipräsidium Bielefeld
Kurt-Schumacher-Str. 46
33615 Bielefeld
Tel. 0521/ 545-0

Redaktion, Gestaltung, Druck

Presse- und Öffentlichkeitsarbeit

Redaktionsassistentz

Direktion Kriminalität,
Kriminalinspektion Staatsschutz

© Nachdruck oder sonstige Auswertung - auch auszugsweise -
ist nur mit Quellenangabe gestattet.

POLIZEIPRÄSIDIUM BIELEFELD

POLIZEILICHER STAATSSCHUTZ



Das Polizeipräsidium Bielefeld ist als Kriminalhauptstelle (KHSt) für die Bearbeitung der politisch motivierten Kriminalität zuständig.

Der räumliche Bereich ist identisch mit dem Regierungsbezirk Detmold.

Politisch motivierte Kriminalität (PMK)

Die Aufgaben des Polizeilichen Staatsschutzes umfassen die Verhütung (Prävention), die vorbeugende Bekämpfung sowie die Erforschung und Verfolgung politisch motivierter Straftaten.

Politisch motivierte Kriminalität (PMK) wird in die Phänomenbereiche „Rechts“, „Links“, „Ausländische Ideologie“, „Religiöse Ideologie“ und „Sonstige“ unterteilt.

Die Zuweisung in das Phänomen „Sonstige Zuordnung“ erfolgt, wenn eine eindeutige Zuordnung in die übrigen Phänomenbereiche nicht möglich ist.

Inhalt:

- **Phänomenbereiche (S. 5)**
- **Einteilung der Staatsschutzdelikte (S. 6)**
- **Entwicklung der PMK im Kriminalhauptstellenbereich Bielefeld (S. 7)**
- **Entwicklung nach Phänomenbereichen (S. 8-9)**
- **Aufklärungsquote (S. 10)**
- **Auswertung für den Kriminalhauptstellenbereich Bielefeld (S. 11)**
- **Auswertung nach Kreispolizeibehörden (S. 12-18)**
- **Langzeitentwicklung der Prüffälle (S. 19)**
- **Reichsbürger in OWL (S. 20)**

Politisch motivierte Kriminalität „Links“

Politisch motivierter Kriminalität „Links“ werden Straftaten zugeordnet, wenn in Würdigung der Umstände der Tat und/ oder der Einstellung des Täters Anhaltspunkte dafür vorliegen, dass sie nach verständiger Betrachtung (z. B. nach Art der Themenfelder) einer "linken" Orientierung zuzurechnen sind, ohne dass die Tat bereits die Außerkraftsetzung oder Abschaffung eines Elementes der freiheitlichen demokratischen Grundordnung (Extremismus) zum Ziel haben muss. Insbesondere sind Taten dazuzurechnen, wenn Bezüge zu Anarchismus oder Kommunismus (einschließlich revolutionärem Marxismus) ganz oder teilweise ursächlich für die Tatbegehung waren. Diese politisch motivierten Straftaten sind in der Regel als linksextremistisch zu qualifizieren.

Politisch motivierte Kriminalität „Rechts“

Politisch motivierter Kriminalität „Rechts“ werden Straftaten zugeordnet, wenn in Würdigung der Umstände der Tat und/ oder der Einstellung des Täters Anhaltspunkte dafür vorliegen, dass sie nach verständiger Betrachtung (z. B. nach Art der Themenfelder) einer "rechten" Orientierung zuzurechnen sind, ohne dass die Tat bereits die Außerkraftsetzung oder Abschaffung eines Elementes der freiheitlichen demokratischen Grundordnung (Extremismus) zum Ziel haben muss. Der wesentliche Kerngedanke einer „rechten“ Ideologie ist die Annahme einer Ungleichheit/ Ungleichwertigkeit der Menschen. Insbesondere sind Taten dazuzurechnen, wenn Bezüge zu völkischem Nationalismus, Rassismus, Sozialdarwinismus oder Nationalsozialismus ganz oder teilweise ursächlich für die Tatbegehung waren. Diese politisch motivierten Straftaten sind in der Regel als rechtsextremistisch zu qualifizieren.

Politisch motivierte Kriminalität „Ausländische Ideologie“

Politisch motivierter Kriminalität „Ausländische Ideologie“ werden Straftaten zugeordnet, wenn in Würdigung der Umstände der Tat und/ oder der Einstellung des Täters Anhaltspunkte dafür vorliegen, dass eine aus dem Ausland stammende nichtreligiöse Ideologie entscheidend für die Tatbegehung war, insbesondere wenn sie darauf gerichtet ist, Verhältnisse und Entwicklungen im In- und Ausland zu beeinflussen. Gleiches gilt, wenn aus dem Ausland heraus Verhältnisse und Entwicklungen in der Bundesrepublik Deutschland beeinflusst werden sollen.

Politisch motivierte Kriminalität „Religiöse Ideologie“

Politisch motivierter Kriminalität „Religiöse Ideologie“ werden Straftaten zugeordnet, wenn in Würdigung der Umstände der Tat und/ oder der Einstellung des Täters Anhaltspunkte dafür vorliegen, dass eine religiöse Ideologie entscheidend für die Tatbegehung war.

Politisch motivierte Kriminalität „Sonstige Zuordnung“

Jeder Sachverhalt kann immer nur einem Phänomenbereich zugeordnet werden. Ist der Sachverhalt nicht unter den Phänomenbereichen PMK „Links“, PMK „Rechts“, PMK „Ausländische Ideologie“ oder PMK „Religiöse Ideologie“ subsumierbar, ist der Phänomenbereich PMK „Sonstige Zuordnung“ zu wählen.

Einteilung der Staatsschutzdelikte

Zur politisch motivierten Kriminalität zählen die sogenannten **echten Staatsschutzdelikte** (§§ 80-83, 84-86a, 87-91, 94-100a, 102-104a, 105-108a, 109- 109h, 129a, 129b, 234a und 241a StGB), auch wenn im Einzelfall eine politische Motivation nicht festgestellt oder nachgewiesen werden kann.

Alle übrigen Delikte gemäß StGB und seiner Nebengesetze (z. B. Vereins- und Versammlungsgesetz) werden der politisch motivierten Kriminalität als sogenannte **unechte Staatsschutzdelikte** ebenfalls zugerechnet, wenn unter Würdigung der Umstände der Tat oder der Motivation des Täters Anhaltspunkte dafür vorliegen, dass diese unter anderem

- den demokratischen Willensprozess beeinflussen wollen,
- der Erreichung oder Verhinderung politischer Ziele dienen,
- sich gegen die Realisierung politischer Entscheidungen richten,
- sich gegen die freiheitlich demokratische Grundordnung bzw. sich gegen eines ihrer Wesensmerkmale richten,
- sich gegen den Bestand und die Sicherheit des Bundes oder eines Landes richten,
- durch Anwendung von Gewalt oder darauf gerichtete Vorbereitungshandlungen auswärtige Belange der Bundesrepublik Deutschland gefährden oder
- gegen eine Person wegen ihrer politischen Einstellung, Nationalität, Volkszugehörigkeit, Rasse, Hautfarbe, Religion, Weltanschauung, Herkunft oder ihres Erscheinungsbildes, ihrer Behinderung, ihrer sexuellen Orientierung oder ihres gesellschaftlichen Status gerichtet sind und die Tathandlung mit ihr im Kausalzusammenhang steht, bzw. sich in diesem Zusammenhang gegen eine Institution, Sache oder ein Objekt richtet (Hasskriminalität).

Als **fremdenfeindlich** wird Hasskriminalität eingestuft, wenn sie aufgrund der (tatsächlichen oder vermeintlichen) Nationalität, Volkszugehörigkeit, Rasse, Hautfarbe oder Herkunft des Opfers verübt wird. **Antisemitisch** ist der Teil der Hasskriminalität, der aus einer antijüdischen Haltung heraus begangen wird.

Unter politisch motivierter **Gewaltkriminalität** versteht man insbesondere Tötungsdelikte, Körperverletzungen, Brand- und Sprengstoffdelikte, Landfriedensbruch, Gefährliche Eingriffe in den Schiffs-, Luft-, Bahn- und Straßenverkehr, Freiheitsberaubung, Raub, Erpressung, Widerstands- und Sexualdelikte.

Unter dem Begriff **Propagandadelikte** werden Verstöße gegen die §§ 86, 86a StGB (Verbreiten von Propagandamitteln verfassungswidriger Organisationen, bzw. das Verwenden von Kennzeichen derselben) zusammengefasst. Diese Propaganda- und Volksverhetzungsdelikte (§ 130 StGB) machen seit Jahren bundes-, landes- und hauptstellenweit den überwiegenden Anteil der politisch motivierten Straftaten aus.

Hinweis zur Statistik: Echte Staatsschutzdelikte werden aufgrund der regionalen Zuständigkeit des PP Bielefeld für den Bereich der Kriminalhauptstelle ausschließlich in der PMK-Statistik des PP Bielefeld erfasst. Unechte Staatsschutzdelikte werden zusätzlich in den allgemeinen örtlichen polizeilichen Kriminalstatistiken der sieben Kreispolizeibehörden des Kriminalhauptstellenbereichs erfasst.

Entwicklung PMK (KHST Bielefeld)

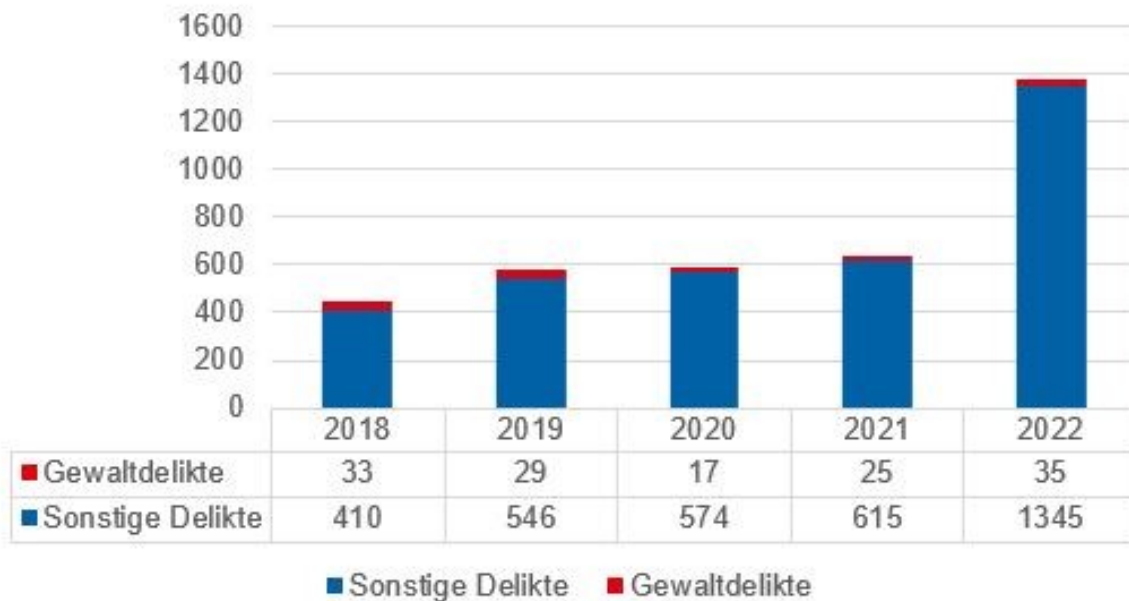
2022 nahmen die Straftaten, die als PMK klassifiziert wurden, im Vergleich zu 2021 von 640 auf 1.380 zu (+115,6%).

Im Vergleich zum Vorjahr stieg die Anzahl der bekannt gewordenen Gewaltdelikte PMK im Kriminalhauptstellenbereich von 25 auf 35 ebenfalls an.

2 Gewaltdelikte waren der PMK „Links“ zuzuordnen, 10 waren dem rechten Spektrum zuzuordnen. Mit 15 Fällen machte der Bereich PMK „Sonstige“ den Großteil der Gewaltdelikte aus (s. Tabelle auf Seite 11).

Der Anteil der Gewaltdelikte PMK in Relation zur Gesamtzahl der PMK-Delikte fiel im Vergleich zum Vorjahr von circa 3,9% auf 2,6%.

Langzeitentwicklung PMK-Delikte

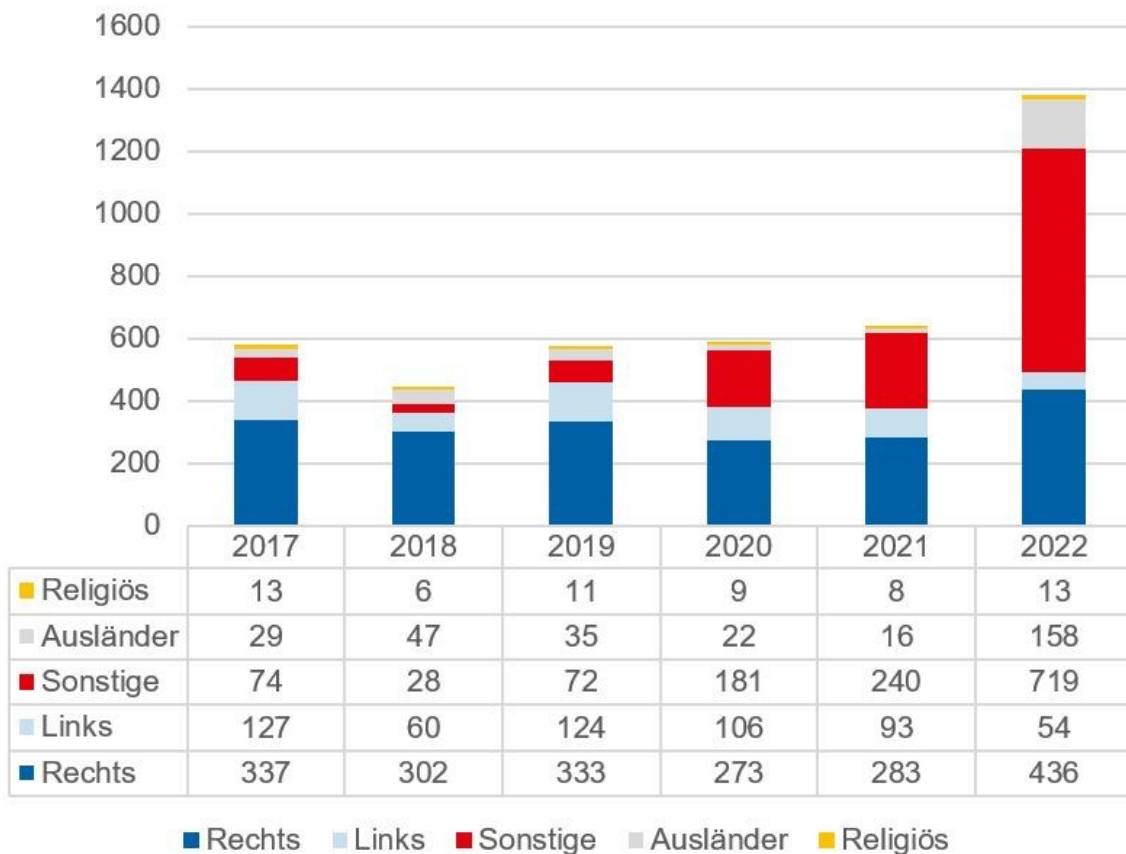


Entwicklung nach Phänomenbereichen

Die Fallzahlen verteilen sich auf folgende Phänomenbereiche

- 31,59% der Delikte waren der PMK „Rechts“,
- 3,91% der PMK „Links“,
- 11,44% Delikte der PMK ausländisch motivierter Ideologien und
- 0,94% Delikte der religiös motivierten PMK zuzurechnen.
- 52,10% der Delikte entfielen auf die Kategorie PMK „Sonstige“.

Langzeitentwicklung PMK-Delikte nach Phänomenbereich



PMK „Rechts“

Für den Bereich Ostwestfalen-Lippe (Kriminalhauptstelle Bielefeld) wurden für den Phänomenbereich „Rechts“ 436 Straftaten registriert. Die Fallzahlen stiegen damit gegenüber 2021 um 153 Delikte oder um 54,06% und überstiegen somit erstmals wieder die Werte von 2017 (siehe Tabelle S. 8).

Der enorme Anstieg ist vor allem auf eine starke Zunahme im Bereich der Verstöße g. §§ 86, 86a StGB zurückzuführen. Dies ergibt sich insbesondere aus der Auswertung zahlreicher Messenger-Gruppen. Mit 10 Taten wurden 4 rechtsextreme Gewaltdelikte weniger als in 2021 verzeichnet (1 Branddelikt, 7 Körperverletzungen, 1 Widerstandshandlung und 1 Erpressung). In Bielefeld (87) und in Paderborn (86) wurden die meisten Delikte der PMK „Rechts“ registriert.

PMK „Links“

Im Phänomenbereich „Links“ gingen die Fallzahlen um 41,93% von 93 auf 54 Delikte weiter zurück. Bei den Gewaltdelikten gab es einen Rückgang von 5 Delikten in 2021 auf 2 (1 Branddelikt, 1 Körperverletzungsdelikte). Dieser Deliktsbereich bleibt somit im Vergleich zu 2019 mit 16 Delikten weiterhin auf niedrigem Niveau.

PMK „Ausländische Ideologie“

Die registrierten Straftaten im Bereich PMK „Ausländische Ideologie“ nahmen von 16 auf 158 Delikte zu. Dieser Anstieg lässt sich durch Straftaten im Zusammenhang mit dem Ukraine-Konflikt erklären. Hier stiegen die Zahlen insbesondere im Bereich der Sachbeschädigungen von 2 auf 43 und der sonstigen Straftaten von 1 auf 87. Die Anzahl der religiös motivierten Taten stieg von 8 auf 13.

PMK „Religiöse Ideologie“

Der durch die weiter sinkenden Flüchtlingszahlen aus arabischen Ländern begründete rückläufige Trend bei den Prüffällen Islamismus setzte sich auch in 2022 fort. Die Fälle gingen von 351 auf 306 zurück.

PMK „Sonstige Zuordnung“

Die Fallzahlen erlebten einen enormen Anstieg von 240 auf 719 Taten um 199,58%. Angestiegen sind vor allem Verstöße gegen das Versammlungsgesetz von 44 auf 496, die auf die Taten von Kritikern der Coronaschutzmaßnahmen sowie das Versammlungsgeschehen in Bezug auf die Corona-Politik und den Ukraine-Konflikt zurückzuführen sind. Die meisten Delikte wurden in Lippe (284) und Gütersloh (147) festgestellt.

Tatmittel Internet

Die Anzahl der Straftaten unter Verwendung des Internets, u.a. sog. Hasspostings und -mails, stieg von 59 im Jahr 2021 auf 110 oder um 86,44% an. Hierbei handelte es sich vorwiegend um Verstöße gg. §§ 86, 86a StGB, Volksverhetzungen, Beleidigungen und Bedrohungen. Der Anstieg lässt sich auf die bereits benannte Auswertung von Messenger-Gruppen, aber auch auf verstärkte anlassunabhängige Recherche der Polizei zurückführen.

Antisemitisch motivierte Straftaten

Im Jahr 2022 waren insgesamt 47 der 1380 Straftaten im Kriminalhauptstellenbereich antisemitisch motiviert. Das sind 10 Taten mehr als in 2021.

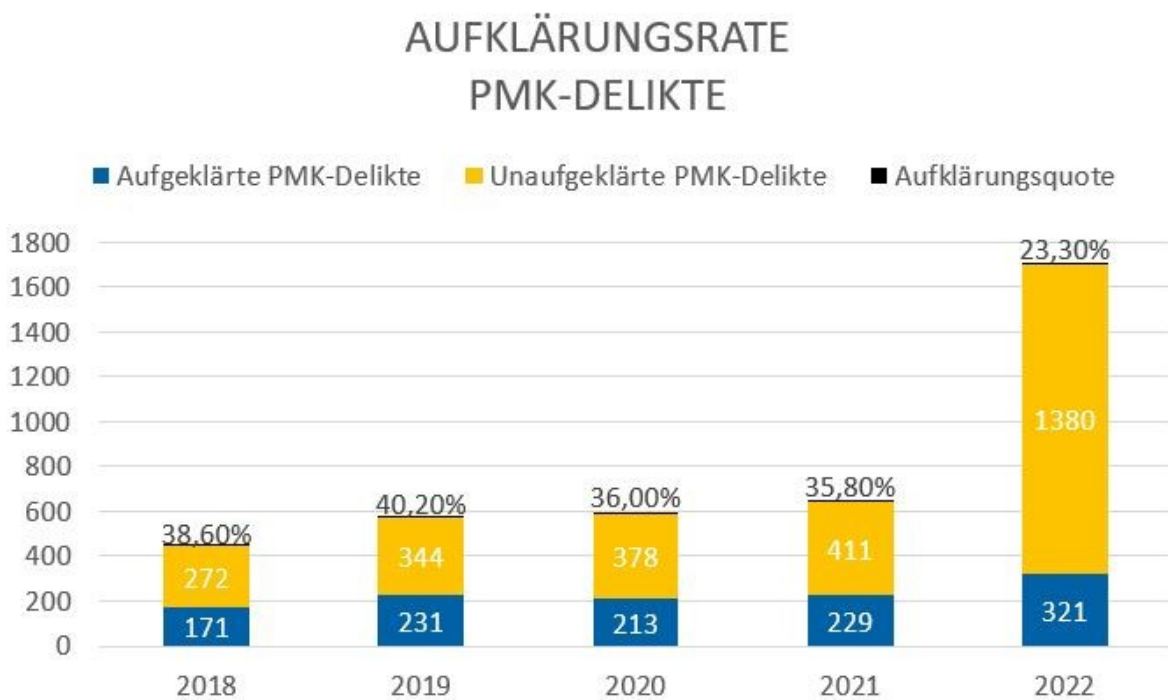
Von den 47 Taten wurden 42 aus dem Phänomenbereich „Rechts“ begangen. Dies entspricht einem Anteil von 10,77% aller rechtmotivierten Straftaten. In 2021 betrug der Anteil 12,37%.

Aufklärungsquote

Die Aufklärungsquote sank mit 23,3% unter die des Jahres 2021 (35,8%).

Im Bereich der Gewaltdelikte lag die Aufklärungsquote bei 62,9% (2021: 60%).

Im Bereich von Straftaten aus dem Deliktsfeld der Propagandadelikte (strafbar gem. §86, 86a StGB), die erfahrungsgemäß weniger Ermittlungsansätze aufweisen, konnten mit 113 von 358 Fällen 31,6% (2021: 37,3%) geklärt werden.



Auswertung KHST Bielefeld

KHST BI	Ausländer			Links			Rechts			Religiös			Sonstige*			Gesamt		
	2020	2021	2022	2020	2021	2022	2020	2021	2022	2020	2021	2022	2020	2021	2022	2020	2021	2022
Deliktgruppen	2020	2021	2022	2020	2021	2022	2020	2021	2022	2020	2021	2022	2020	2021	2022	2020	2021	2022
Tötungsdelikte (einschl. Versuch)	0	0	0	0	0	0	0	0	0	0	0	0	0	0	0	0	0	0
Branddelikte	0	0	1	1	1	1	1	0	1	0	0	0	0	0	0	2	1	3
Sprengstoffdelikte	0	0	0	0	0	0	0	0	0	0	0	0	0	0	0	0	0	0
Landfriedensbruch	0	0	0	1	0	0	0	0	0	0	0	0	0	0	1	1	0	1
Gefährlicher Eingriff in den Bahnverkehr etc.	0	0	1	0	0	0	0	1	0	0	0	0	0	1	1	0	2	2
Körperverletzungsdelikte	0	1	3	2	4	1	9	10	7	0	0	2	3	0	6	14	15	19
Widerstandshandlungen	0	0	0	0	0	0	0	3	1	0	0	1	0	4	7	0	7	9
Raub	0	0	0	0	0	0	0	0	0	0	0	0	0	0	0	0	0	0
Erpressung	0	0	0	0	0	0	0	0	1	0	0	0	0	0	0	0	0	1
Freiheitsberaubung	0	0	0	0	0	0	0	0	0	0	0	0	0	0	0	0	0	0
Sexualdelikte	0	0	0	0	0	0	0	0	0	0	0	0	0	0	0	0	0	0
Zwischensumme Gewaltdelikte	0	1	5	4	5	2	10	14	10	0	0	3	3	5	15	17	25	35
Bedrohungen / Nötigungen	2	1	11	2	2	2	1	7	5	5	1	3	2	12	6	12	23	27
Sachbeschädigungen	13	2	43	53	55	33	19	18	12	1	0	1	84	98	78	170	173	167
Verstöße gegen §§ 86, 86 a StGB	1	2	3	2	3	1	170	163	307	1	0	0	38	33	47	212	201	358
Volksverhetzungen	0	3	2	0	0	0	43	39	50	1	1	0	2	9	9	46	52	61
Störungen des öffentlichen Friedens	0	1	0	0	0	0	1	1	6	0	0	0	2	2	1	3	4	7
Beleidigungen	0	4	5	22	14	8	10	30	39	0	0	1	17	21	37	49	69	90
Verstöße gegen das Vereinsgesetz	3	0	2	0	0	0	0	0	0	0	0	5	0	0	0	3	0	7
Verstöße gegen das Versammlungsgesetz	1	1	0	10	7	6	4	0	1	0	0	0	6	44	496	21	52	503
sonstige Straftaten	2	1	87	13	7	2	15	11	6	1	6	0	27	16	30	58	41	125
Summe Gesamt	22	16	158	106	93	54	273	283	436	9	8	13	181	240	719	591	640	1380
davon aufgeklärt	8	8	20	28	17	15	115	110	149	6	7	10	56	87	127	213	229	321
Aufklärungsquote (in %)	36,4	50,0	12,7	26,4	18,3	27,8	42,1	38,9	34,2	66,7	87,5	76,9	30,9	36,3	17,7	36,0	35,8	23,3

* = nicht zuzuordnen

Auswertung Kreispolizeibehörde Bielefeld

PP BI	Ausländer			Links			Rechts			Religiös			Sonstige*			Gesamt		
	2020	2021	2022	2020	2021	2022	2020	2021	2022	2020	2021	2022	2020	2021	2022	2020	2021	2022
Tötungsdelikte (einschl. Versuch)	0	0	0	0	0	0	0	0	0	0	0	0	0	0	0	0	0	0
Branddelikte	0	0	0	1	0	0	0	0	0	0	0	0	0	0	0	1	0	0
Sprengstoffdelikte	0	0	0	0	0	0	0	0	0	0	0	0	0	0	0	0	0	0
Landfriedensbruch	0	0	0	1	0	0	0	0	0	0	0	0	0	0	1	1	0	1
Gefährlicher Eingriff in den Bahnverkehr etc.	0	0	0	0	0	0	0	0	0	0	0	0	0	0	1	0	0	1
Körperverletzungsdelikte	0	0	2	1	3	0	3	0	4	0	0	2	2	0	4	6	3	12
Widerstandshandlungen	0	0	0	0	0	0	0	3	1	0	0	1	0	3	3	0	6	5
Raub	0	0	0	0	0	0	0	0	0	0	0	0	0	0	0	0	0	0
Erpressung	0	0	0	0	0	0	0	0	0	0	0	0	0	0	0	0	0	0
Freiheitsberaubung	0	0	0	0	0	0	0	0	0	0	0	0	0	0	0	0	0	0
Sexualdelikte	0	0	0	0	0	0	0	0	0	0	0	0	0	0	0	0	0	0
Zwischensumme Gewaltdelikte	0	0	2	3	3	0	3	3	5	0	0	3	2	3	9	8	9	19
Bedrohungen / Nötigungen	1	0	2	0	0	0	0	1	0	1	1	0	0	3	1	2	5	3
Sachbeschädigungen	10	1	18	29	26	13	5	7	5	0	0	0	13	26	11	57	60	47
Verstöße gegen §§ 86, 86 a StGB	1	1	0	0	1	0	46	22	46	0	0	0	10	1	11	57	25	57
Volksverhetzungen	0	1	0	0	0	0	8	9	13	0	0	0	0	2	2	8	12	15
Störungen des öffentlichen Friedens	0	0	0	0	0	0	1	0	2	0	0	0	2	1	1	3	1	3
Beleidigungen	0	3	0	11	7	0	4	9	16	0	0	0	6	9	9	21	28	25
Verstöße gegen das Vereinsgesetz	3	0	1	0	0	0	0	0	0	0	0	0	0	0	0	3	0	1
Verstöße gegen das Versammlungsgesetz	1	1	0	7	5	4	1	0	0	0	0	0	3	3	18	12	9	22
sonstige Straftaten	1	1	20	7	4	0	3	2	0	1	2	0	5	1	6	17	10	26
Summe Gesamt	17	8	43	57	46	17	71	53	87	2	3	3	41	49	68	188	159	218
davon aufgeklärt	7	5	3	14	9	1	23	26	40	1	3	3	12	19	27	57	62	74
Aufklärungsquote (in %)	41,2	62,5	7,0	24,6	19,6	5,9	32,4	49,1	46,0	50,0	100	100	29,3	38,8	39,7	30,3	39,0	33,9

* = nicht zuzuordnen

Auswertung Kreispolizeibehörde Gütersloh

KPB GT	Ausländer			Links			Rechts			Religiös			Sonstige*			Gesamt		
	2020	2021	2022	2020	2021	2022	2020	2021	2022	2020	2021	2022	2020	2021	2022	2020	2021	2022
Deliktgruppen	2020	2021	2022	2020	2021	2022	2020	2021	2022	2020	2021	2022	2020	2021	2022	2020	2021	2022
Tötungsdelikte (einschl. Versuch)	0	0	0	0	0	0	0	0	0	0	0	0	0	0	0	0	0	0
Branddelikte	0	0	0	0	0	0	0	0	0	0	0	0	0	0	0	0	0	0
Sprengstoffdelikte	0	0	0	0	0	0	0	0	0	0	0	0	0	0	0	0	0	0
Landfriedensbruch	0	0	0	0	0	0	0	0	0	0	0	0	0	0	0	0	0	0
Gefährlicher Eingriff in den Bahnverkehr etc.	0	0	0	0	0	0	0	0	0	0	0	0	0	0	0	0	0	0
Körperverletzungsdelikte	0	0	0	0	0	0	1	1	0	0	0	0	0	0	0	1	1	0
Widerstandshandlungen	0	0	0	0	0	0	0	0	0	0	0	0	0	1	1	0	1	1
Raub	0	0	0	0	0	0	0	0	0	0	0	0	0	0	0	0	0	0
Erpressung	0	0	0	0	0	0	0	0	0	0	0	0	0	0	0	0	0	0
Freiheitsberaubung	0	0	0	0	0	0	0	0	0	0	0	0	0	0	0	0	0	0
Sexualdelikte	0	0	0	0	0	0	0	0	0	0	0	0	0	0	0	0	0	0
Zwischensumme Gewaltdelikte	0	0	0	0	0	0	1	1	0	0	0	0	0	1	1	1	2	1
Bedrohungen / Nötigungen	0	1	0	1	0	0	1	1	0	0	0	0	1	1	1	3	3	1
Sachbeschädigungen	0	0	7	3	7	4	2	6	2	0	0	1	8	23	13	13	36	27
Verstöße gegen §§ 86, 86 a StGB	0	1	0	0	0	0	20	23	53	0	0	0	5	8	6	25	32	59
Volksverhetzungen	0	1	1	0	0	0	5	0	5	0	0	0	0	3	2	5	4	8
Störungen des öffentlichen Friedens	0	0	0	0	0	0	0	0	1	0	0	0	0	0	0	0	0	1
Beleidigungen	0	0	2	2	2	3	0	3	4	0	0	0	0	2	3	2	7	12
Verstöße gegen das Vereinsgesetz	0	0	0	0	0	0	0	0	0	0	0	0	0	0	0	0	0	0
Verstöße gegen das Versammlungsgesetz	0	0	0	1	2	0	0	0	0	0	0	0	1	8	118	2	10	118
sonstige Straftaten	0	0	5	2	1	0	4	5	0	0	1	0	1	4	3	7	11	8
Summe Gesamt	0	3	15	9	12	7	33	39	65	0	1	1	16	50	147	58	105	235
davon aufgeklärt	0	1	2	2	4	2	13	11	15	0	1	0	7	19	20	22	36	39
Aufklärungsquote (in %)	0,0	33,3	13,3	22,2	33,3	28,6	39,4	28,2	23,1	0,0	100	0,0	43,8	38,0	13,6	37,9	34,3	16,6

* = nicht zuzuordnen

Auswertung Kreispolizeibehörde Herford

KPB HF	Ausländer			Links			Rechts			Religiös			Sonstige*			Gesamt		
	2020	2021	2022	2020	2021	2022	2020	2021	2022	2020	2021	2022	2020	2021	2022	2020	2021	2022
Tötungsdelikte (einschl. Versuch)	0	0	0	0	0	0	0	0	0	0	0	0	0	0	0	0	0	0
Branddelikte	0	0	0	0	0	0	0	0	0	0	0	0	0	0	0	0	0	0
Sprengstoffdelikte	0	0	0	0	0	0	0	0	0	0	0	0	0	0	0	0	0	0
Landfriedensbruch	0	0	0	0	0	0	0	0	0	0	0	0	0	0	0	0	0	0
Gefährlicher Eingriff in den Bahnverkehr etc.	0	0	0	0	0	0	0	0	0	0	0	0	0	0	0	0	0	0
Körperverletzungsdelikte	0	0	1	0	0	0	1	3	0	0	0	0	0	0	0	1	3	1
Widerstandshandlungen	0	0	0	0	0	0	0	0	0	0	0	0	0	0	0	0	0	0
Raub	0	0	0	0	0	0	0	0	0	0	0	0	0	0	0	0	0	0
Erpressung	0	0	0	0	0	0	0	0	0	0	0	0	0	0	0	0	0	0
Freiheitsberaubung	0	0	0	0	0	0	0	0	0	0	0	0	0	0	0	0	0	0
Sexualdelikte	0	0	0	0	0	0	0	0	0	0	0	0	0	0	0	0	0	0
Zwischensumme Gewaltdelikte	0	0	1	0	0	0	1	3	0	0	0	0	0	0	1	3	1	
Bedrohungen / Nötigungen	0	0	2	0	0	2	0	1	1	0	0	1	0	2	1	0	3	7
Sachbeschädigungen	2	0	1	3	6	0	3	1	1	0	0	0	8	9	5	16	16	7
Verstöße gegen §§ 86, 86 a StGB	0	0	1	2	0	0	11	24	27	1	0	0	8	6	12	22	30	40
Volksverhetzungen	0	0	0	0	0	0	10	15	8	1	0	0	0	2	1	11	17	9
Störungen des öffentlichen Friedens	0	0	0	0	0	0	0	1	2	0	0	0	0	0	0	1	1	2
Beleidigungen	0	0	0	1	0	0	0	7	2	0	0	1	2	0	1	3	7	4
Verstöße gegen das Vereinsgesetz	0	0	0	0	0	0	0	0	0	0	0	0	0	0	0	0	0	0
Verstöße gegen das Versammlungsgesetz	0	0	0	0	0	1	1	0	0	0	0	0	0	3	19	1	3	20
sonstige Straftaten	0	0	14	0	1	0	6	0	1	0	2	0	2	1	1	8	4	16
Summe Gesamt	2	0	19	6	7	3	32	52	42	2	2	2	20	23	40	62	84	106
davon aufgeklärt	0	0	2	1	0	3	22	21	19	2	1	2	10	10	10	35	32	36
Aufklärungsquote (in %)	0,0	0,0	10,5	16,7	0,0	100	68,8	40,4	45,2	100	50,0	100	50,0	43,5	25,0	56,5	38,1	34,0

* = nicht zuzuordnen

Auswertung Kreispolizeibehörde Höxter

KPB HX	Ausländer			Links			Rechts			Religiös			Sonstige*			Gesamt		
	2020	2021	2022	2020	2021	2022	2020	2021	2022	2020	2021	2022	2020	2021	2022	2020	2021	2022
Deliktgruppen	2020	2021	2022	2020	2021	2022	2020	2021	2022	2020	2021	2022	2020	2021	2022	2020	2021	2022
Tötungsdelikte (einschl. Versuch)	0	0	0	0	0	0	0	0	0	0	0	0	0	0	0	0	0	0
Branddelikte	0	0	0	0	0	0	0	0	0	0	0	0	0	0	0	0	0	0
Sprengstoffdelikte	0	0	0	0	0	0	0	0	0	0	0	0	0	0	0	0	0	0
Landfriedensbruch	0	0	0	0	0	0	0	0	0	0	0	0	0	0	0	0	0	0
Gefährlicher Eingriff in den Bahnverkehr etc.	0	0	0	0	0	0	0	0	0	0	0	0	0	0	0	0	0	0
Körperverletzungsdelikte	0	0	0	0	1	0	1	2	1	0	0	0	0	0	0	1	3	1
Widerstandshandlungen	0	0	0	0	0	0	0	0	0	0	0	0	0	0	0	0	0	0
Raub	0	0	0	0	0	0	0	0	0	0	0	0	0	0	0	0	0	0
Erpressung	0	0	0	0	0	0	0	0	1	0	0	0	0	0	0	0	0	1
Freiheitsberaubung	0	0	0	0	0	0	0	0	0	0	0	0	0	0	0	0	0	0
Sexualdelikte	0	0	0	0	0	0	0	0	0	0	0	0	0	0	0	0	0	0
Zwischensumme Gewaltdelikte	0	0	0	0	1	0	1	2	2	0	0	0	0	0	0	1	3	2
Bedrohungen / Nötigungen	1	0	1	0	0	0	0	1	0	3	0	0	0	1	1	4	2	2
Sachbeschädigungen	0	0	2	7	2	6	0	0	1	0	0	0	17	3	7	24	5	16
Verstöße gegen §§ 86, 86 a StGB	0	0	0	0	0	0	22	17	20	0	0	0	3	1	2	25	18	22
Volksverhetzungen	0	0	0	0	0	0	3	2	2	0	0	0	1	1	0	4	3	2
Störungen des öffentlichen Friedens	0	0	0	0	0	0	0	0	0	0	0	0	0	0	0	0	0	0
Beleidigungen	0	0	1	2	1	0	0	4	3	0	0	0	1	3	2	3	8	6
Verstöße gegen das Vereinsgesetz	0	0	0	0	0	0	0	0	0	0	0	0	0	0	0	0	0	0
Verstöße gegen das Versammlungsgesetz	0	0	0	0	0	0	0	0	0	0	0	0	2	32	0	2	32	
sonstige Straftaten	1	0	10	0	0	0	0	1	0	0	0	0	4	1	3	5	2	13
Summe Gesamt	2	0	14	9	4	6	26	27	28	3	0	0	26	12	47	66	43	95
davon aufgeklärt	1	0	1	1	2	0	10	6	10	3	0	0	2	5	5	17	13	16
Aufklärungsquote (in %)	50,0	0,0	7,1	11,1	50,0	0,0	38,5	22,2	35,7	100	0,0	0,0	7,7	41,7	10,6	25,8	30,2	16,8

* = nicht zuzuordnen

Auswertung Kreispolizeibehörde Lippe

KPB LIP	Ausländer			Links			Rechts			Religiös			Sonstige*			Gesamt		
	2020	2021	2022	2020	2021	2022	2020	2021	2022	2020	2021	2022	2020	2021	2022	2020	2021	2022
Deliktgruppen	2020	2021	2022	2020	2021	2022	2020	2021	2022	2020	2021	2022	2020	2021	2022	2020	2021	2022
Tötungsdelikte (einschl. Versuch)	0	0	0	0	0	0	0	0	0	0	0	0	0	0	0	0	0	0
Branddelikte	0	0	0	0	0	0	1	0	1	0	0	0	0	0	0	1	0	1
Sprengstoffdelikte	0	0	0	0	0	0	0	0	0	0	0	0	0	0	0	0	0	0
Landfriedensbruch	0	0	0	0	0	0	0	0	0	0	0	0	0	0	0	0	0	0
Gefährlicher Eingriff in den Bahnverkehr etc.	0	0	0	0	0	0	0	0	0	0	0	0	0	0	0	0	0	0
Körperverletzungsdelikte	0	0	0	1	0	0	2	1	1	0	0	0	1	0	1	4	1	2
Widerstandshandlungen	0	0	0	0	0	0	0	0	0	0	0	0	0	0	0	0	0	0
Raub	0	0	0	0	0	0	0	0	0	0	0	0	0	0	0	0	0	0
Erpressung	0	0	0	0	0	0	0	0	0	0	0	0	0	0	0	0	0	0
Freiheitsberaubung	0	0	0	0	0	0	0	0	0	0	0	0	0	0	0	0	0	0
Sexualdelikte	0	0	0	0	0	0	0	0	0	0	0	0	0	0	0	0	0	0
Zwischensumme Gewaltdelikte	0	0	0	1	0	0	3	1	2	0	0	0	1	0	1	5	1	3
Bedrohungen / Nötigungen	0	0	0	0	1	0	0	1	1	1	0	0	0	2	0	1	4	1
Sachbeschädigungen	1	0	2	4	7	2	6	1	1	1	0	0	13	10	22	25	18	27
Verstöße gegen §§ 86, 86 a StGB	0	0	1	0	0	0	17	19	48	0	0	0	6	2	5	23	21	54
Volksverhetzungen	0	0	0	0	0	0	1	2	3	0	0	0	0	1	1	1	3	4
Störungen des öffentlichen Friedens	0	0	0	0	0	0	0	0	0	0	0	0	0	0	0	0	0	0
Beleidigungen	0	0	0	2	1	0	3	2	3	0	0	0	1	5	6	6	8	9
Verstöße gegen das Vereinsgesetz	0	0	0	0	0	0	0	0	0	0	0	0	0	0	0	0	0	0
Verstöße gegen das Versammlungsgesetz	0	0	0	0	0	1	0	0	1	0	0	0	0	7	246	0	7	248
sonstige Straftaten	0	0	10	0	0	0	0	0	2	0	1	0	6	1	3	6	2	15
Summe Gesamt	1	0	13	7	9	3	30	26	61	2	1	0	27	28	284	67	64	361
davon aufgeklärt	0	0	1	2	0	1	6	9	17	0	1	0	10	6	21	18	16	40
Aufklärungsquote (in %)	0,0	0,0	7,7	28,6	0,0	33,3	20,0	34,6	27,9	0,0	100	0,0	37,0	21,4	7,4	26,9	25,0	11,1

* = nicht zuzuordnen

Auswertung Kreispolizeibehörde Minden

KPB MI	Ausländer			Links			Rechts			Religiös			Sonstige*			Gesamt		
	2020	2021	2022	2020	2021	2022	2020	2021	2022	2020	2021	2022	2020	2021	2022	2020	2021	2022
Tötungsdelikte (einschl. Versuch)	0	0	0	0	0	0	0	0	0	0	0	0	0	0	0	0	0	0
Branddelikte	0	0	0	0	1	0	0	0	0	0	0	0	0	0	0	0	1	0
Sprengstoffdelikte	0	0	0	0	0	0	0	0	0	0	0	0	0	0	0	0	0	0
Landfriedensbruch	0	0	0	0	0	0	0	0	0	0	0	0	0	0	0	0	0	0
Gefährlicher Eingriff in den Bahnverkehr etc.	0	0	0	0	0	0	0	1	0	0	0	0	0	1	0	0	2	0
Körperverletzungsdelikte	0	0	0	0	0	1	1	1	0	0	0	0	0	0	0	1	1	1
Widerstandshandlungen	0	0	0	0	0	0	0	0	0	0	0	0	0	0	2	0	0	2
Raub	0	0	0	0	0	0	0	0	0	0	0	0	0	0	0	0	0	0
Erpressung	0	0	0	0	0	0	0	0	0	0	0	0	0	0	0	0	0	0
Freiheitsberaubung	0	0	0	0	0	0	0	0	0	0	0	0	0	0	0	0	0	0
Sexualdelikte	0	0	0	0	0	0	0	0	0	0	0	0	0	0	0	0	0	0
Zwischensumme Gewaltdelikte	0	0	0	0	1	1	1	2	0	0	0	0	0	1	2	1	4	3
Bedrohungen / Nötigungen	0	0	0	0	1	0	0	1	2	0	0	1	1	2	2	1	4	5
Sachbeschädigungen	0	0	3	2	2	1	2	1	1	0	0	0	14	18	8	18	21	13
Verstöße gegen §§ 86, 86 a StGB	0	0	1	0	2	1	23	31	45	0	0	0	2	8	4	25	41	51
Volksverhetzungen	0	1	0	0	0	0	8	8	13	0	1	0	0	0	0	8	10	13
Störungen des öffentlichen Friedens	0	0	0	0	0	0	0	0	1	0	0	0	0	1	0	0	1	1
Beleidigungen	0	1	0	2	1	3	1	2	4	0	0	0	3	1	7	6	5	14
Verstöße gegen das Vereinsgesetz	0	0	1	0	0	0	0	0	0	0	0	5	0	0	0	0	0	6
Verstöße gegen das Versammlungsgesetz	0	0	0	2	0	0	1	0	0	0	0	0	0	16	51	3	16	51
sonstige Straftaten	0	0	12	2	1	1	2	1	1	0	0	0	3	5	5	7	7	19
Summe Gesamt	0	2	17	8	8	7	38	46	67	0	1	6	23	52	79	69	109	176
davon aufgeklärt	0	1	1	5	2	5	19	19	20	0	1	5	4	15	24	28	38	55
Aufklärungsquote (in %)	0,0	50,0	5,9	62,5	25,0	71,4	50,0	41,3	29,9	0,0	100	83,3	17,4	28,8	30,4	40,6	34,9	31,3

* = nicht zuzuordnen

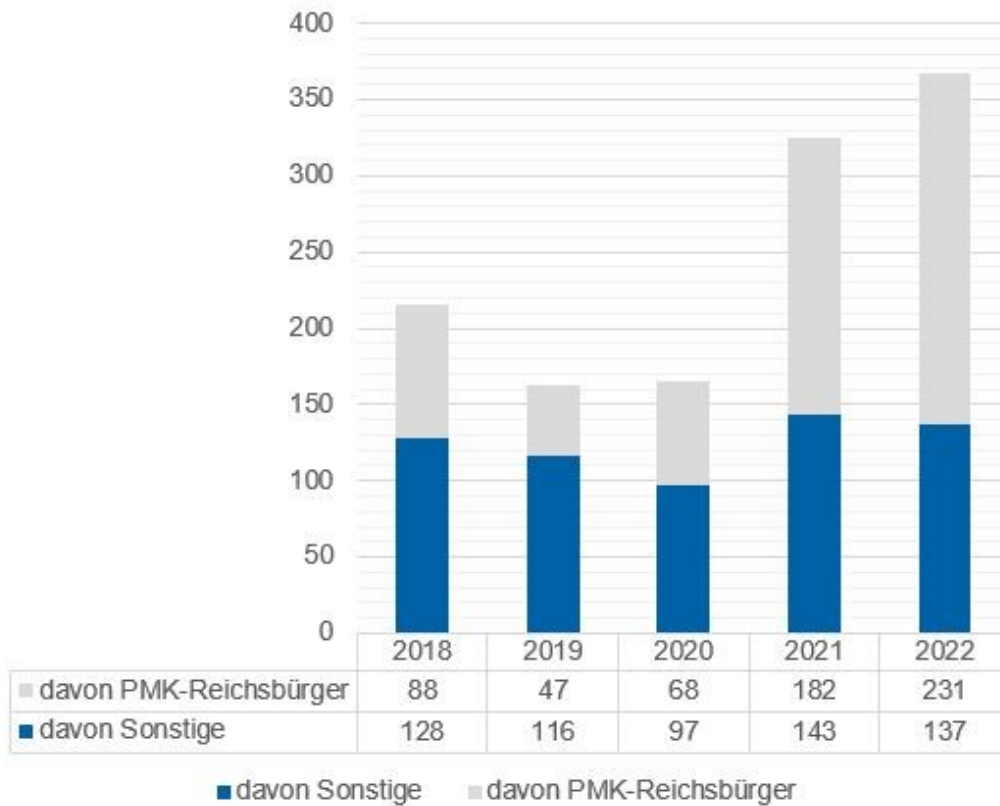
Auswertung Kreispolizeibehörde Paderborn

KPB PB	Ausländer			Links			Rechts			Religiös			Sonstige*			Gesamt		
	2020	2021	2022	2020	2021	2022	2020	2021	2022	2020	2021	2022	2020	2021	2022	2020	2021	2022
Tötungsdelikte (einschl. Versuch)	0	0	0	0	0	0	0	0	0	0	0	0	0	0	0	0	0	0
Branddelikte	0	0	1	0	0	1	0	0	0	0	0	0	0	0	0	0	0	2
Sprengstoffdelikte	0	0	0	0	0	0	0	0	0	0	0	0	0	0	0	0	0	0
Landfriedensbruch	0	0	0	0	0	0	0	0	0	0	0	0	0	0	0	0	0	0
Gefährlicher Eingriff in den Bahnverkehr etc.	0	0	1	0	0	0	0	0	0	0	0	0	0	0	0	0	0	1
Körperverletzungsdelikte	0	1	0	0	0	0	0	2	1	0	0	0	0	0	1	0	3	2
Widerstandshandlungen	0	0	0	0	0	0	0	0	0	0	0	0	0	0	1	0	0	1
Raub	0	0	0	0	0	0	0	0	0	0	0	0	0	0	0	0	0	0
Erpressung	0	0	0	0	0	0	0	0	0	0	0	0	0	0	0	0	0	0
Freiheitsberaubung	0	0	0	0	0	0	0	0	0	0	0	0	0	0	0	0	0	0
Sexualdelikte	0	0	0	0	0	0	0	0	0	0	0	0	0	0	0	0	0	0
Zwischensumme Gewaltdelikte	0	1	2	0	0	1	0	2	1	0	0	0	0	0	2	0	3	6
Bedrohungen / Nötigungen	0	0	6	1	0	0	0	1	1	0	0	1	0	1	0	1	2	8
Sachbeschädigungen	0	1	10	5	5	7	1	2	1	0	0	0	11	9	12	17	17	30
Verstöße gegen §§ 86, 86 a StGB	0	0	0	0	0	0	31	27	68	0	0	0	4	7	7	35	34	75
Volksverhetzungen	0	0	1	0	0	0	8	3	6	0	0	0	1	0	3	9	3	10
Störungen des öffentlichen Friedens	0	1	0	0	0	0	0	0	0	0	0	0	0	0	0	0	1	0
Beleidigungen	0	0	2	2	2	2	2	3	7	0	0	0	4	1	9	8	6	20
Verstöße gegen das Vereinsgesetz	0	0	0	0	0	0	0	0	0	0	0	0	0	0	0	0	0	0
Verstöße gegen das Versammlungsgesetz	0	0	0	0	0	0	1	0	0	0	0	0	2	5	12	3	5	12
sonstige Straftaten	0	0	16	2	0	1	0	2	2	0	0	0	6	3	9	8	5	28
Summe Gesamt	0	3	37	10	7	11	43	40	86	0	0	1	28	26	54	81	76	189
davon aufgeklärt	0	1	10	3	0	3	22	18	28	0	0	0	11	13	20	36	32	61
Aufklärungsquote (in %)	0,0	33,3	27,0	30,0	0,0	27,3	51,2	45,0	32,6	0,0	0,0	0,0	39,3	50,0	37,0	44,4	42,1	32,3

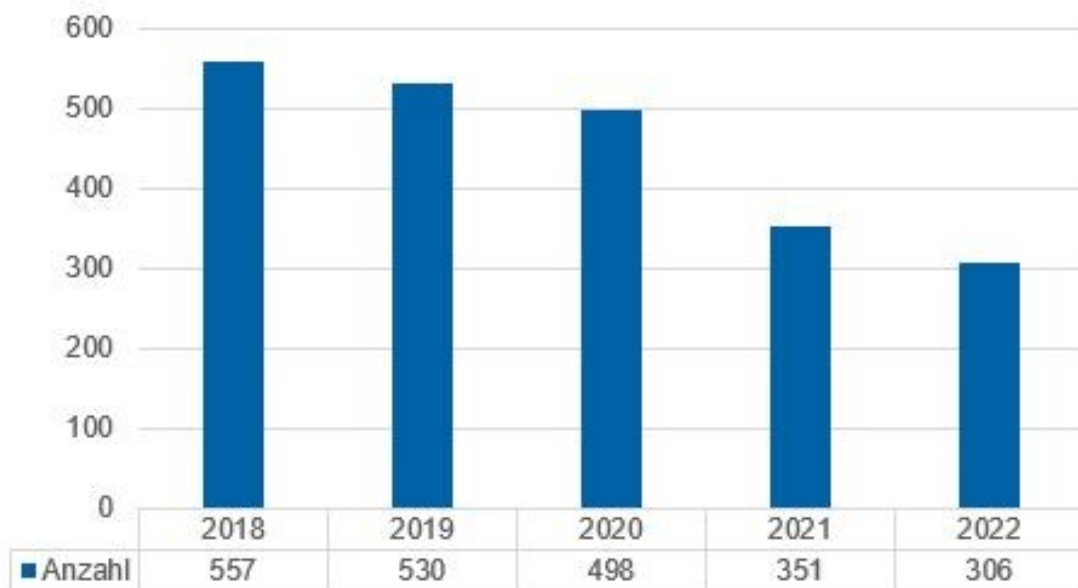
* = nicht zuzuordnen

Langzeitentwicklung Prüffälle (KHST Bielefeld)

Langzeitentwicklung Prüffälle PMK-Rechts



Langzeitentwicklung Prüffälle Islamismus



Reichsbürger in OWL

Im Kriminalhauptstellenbereich Bielefeld wohnten zum Stichtag 31.12.2022 383 Personen, die mutmaßlich der Reichsbürgerszene zugeordnet werden können.

Die Szene unterteilt sich in 2 Kategorien: Personen, die sicher der Reichsbürgerszene zugeordnet werden (Kategorie 1) und Personen, bei denen lediglich Hinweise vorliegen, wonach diese der Reichsbürgerszene zugehörig sein könnten (Kategorie 2).

Demnach waren 201 Personen in die Kategorie 1 und 182 Personen in die Kategorie 2 eingestuft.

Sie verteilen sich wie folgt auf die örtlichen Zuständigkeitsbereiche der KPBen:

REICHSBÜRGER NACH KPB

