

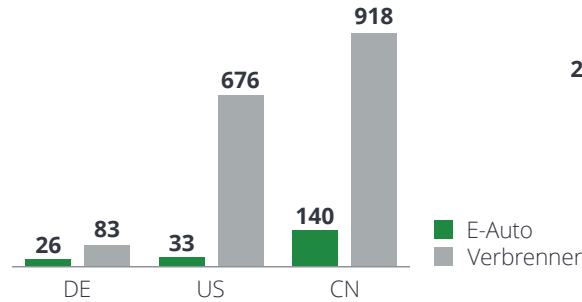
Der durchschnittliche OEM...



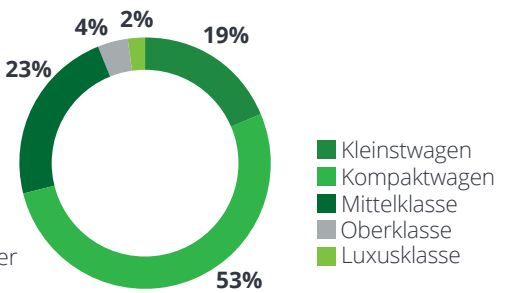
Markt

... ist in drei Märkten aktiv (USA, China, Deutschland)
 ... hat einen Marktanteil von jeweils 5% (E-Auto, Verbrenner, Plug-in-Hybrid) in den USA, China und Deutschland
 ... produzierte im Jahr 2022 rund 1,9 Mio. Autos

Produzierte Autos im Jahr 2022 nach Region (Tausend)



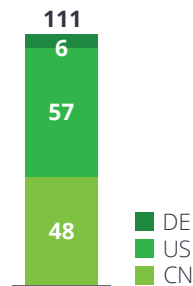
Fahrzeugklassenverteilung der produzierten Autos im Jahr 2022 (%)



Emissionen

... produzierte 111 Mio. Tonnen CO₂e-Emissionen im Jahr 2022

CO₂-Fußabdruck 2022 (in Mio. Tonnen CO₂e)



Gewinn und Verlust

... erzielte 2022 ein EBIT von 7 %

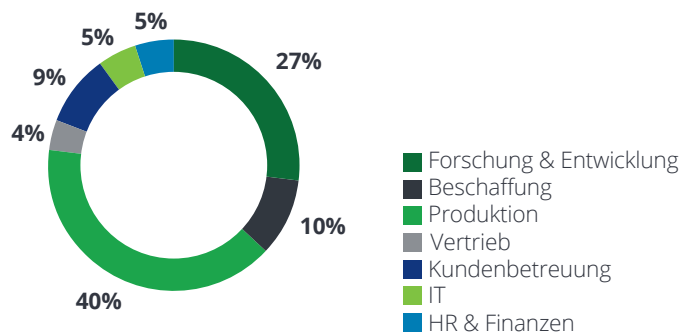
Gewinn und Verlust (Base Case)		2022 ¹
Verkauf/Umsatz		100%
COGS - Material		48%
COGS - Produktion		14%
COGS - Logistik		1%
COGS - Personal		6%
COGS - Sonstige		2%
Abschreibung und Tilgung		6,5%
Kosten für F&E		4%
Sonstige Vertriebs-, Verwaltungs- und Allgemeinkosten		11,5%
EBIT		7%



Beschäftigte

... hatte im Jahr 2022 rund 120.000 Beschäftigte, die sich auf mehrere Arbeitsbereiche verteilten

Mitarbeiterstruktur (%)



¹ Verkauf/Umsatz: Umfasst Fahrzeugverkauf, Leasing, Gebrauchtwagenverkauf und Kundendienst