

Polizeipräsidium Ulm**JAHR**

	2018	2019	2020	2021	2022
Straftaten insgesamt	36.515	40.207	38.864	30.371	36.023
Aufklärungsquote	62,5%	61,1%	65,0%	66,1%	62,9%
Häufigkeitszahl	4.027	4.409	4.242	3.307	3.907
Straftaten gg. das Leben	32	45	40	37	37
Straftaten gg. die sex. Selbstbestimmung	531	704	918	963	1.079
Rohheitsdelikte	5.619	5.849	5.750	4.911	6.200
Raub/räub. Erpressung	202	203	178	184	204
Gefährl./schwere Körperverletzung	957	909	924	767	989
Leichte Körperverletzung	3.112	3.280	3.131	2.507	3.264
Aggressionsdelikte im öffentlichen Raum	1.864	1.922	1.668	1.429	1.956
Einfacher Diebstahl	7.093	7.109	6.068	5.051	6.846
Ladendiebstahl	2.341	2.297	2.079	1.780	2.464
Schwerer Diebstahl	3.963	3.558	3.069	2.288	3.339
Wohnungseinbruch	429	438	357	227	385
Vermögens-/Fälschungsdelikte	7547	10.214	9.481	6.221	6.684
Enkeltrick/falsche Polizeibeamte u. Ä.	579	1973	1062	70	70
Erschleichen von Leistungen	1434	2.025	1.446	1.216	1.137
Sachbeschädigung gesamt	4.177	4.406	4.281	3.613	3.946
Sachbeschädigung an Kfz	1.740	1.839	1.645	1.385	1.457
Rauschgiftdelikte	2.638	3.129	3.402	2.425	2.208
Gewaltkriminalität	1.248	1.216	1.209	1.058	1.359
Straßenkriminalität	5.793	5.804	5.039	4.275	5.192

Landkreis Göppingen**JAHR**

	2.018	2.019	2.020	2.021	2.022
Straftaten insgesamt	9.540	10.806	11.115	8.369	9.686
Aufklärungsquote	62,4%	59,8%	62,2%	65,4%	60,8%
Häufigkeitszahl	3.722	4.201	3.234	3.234	3.739
Straftaten gg. das Leben	12	20	15	8	13
Straftaten gg. die sex. Selbstbestimmung	112	164	243	236	295
Rohheitsdelikte	1.559	1.593	1.705	1.423	1.761
Raub/räub. Erpressung	70	55	56	40	56
Gefährl./schwere Körperverletzung	224	234	247	207	258
Leichte Körperverletzung	876	920	943	712	932
Aggressionsdelikte im öffentlichen Raum	487	539	494	331	488
Einfacher Diebstahl	2.017	2.109	1.691	1.226	1.839
Ladendiebstahl	677	651	472	392	600
Schwerer Diebstahl	912	1.078	911	567	940
Wohnungseinbruch	86	140	138	84	150
Vermögens-/Fälschungsdelikte	1.874	2.133	2.521	1.703	1.562
Enkeltrick/falsche Polizeibeamte u. Ä.	152	175	343	18	16
Erschleichen von Leistungen	237	240	159	93	74
Sachbeschädigung gesamt	1.105	1.403	1.249	1.085	1.184
Sachbeschädigung an Kfz	492	636	526	463	479
Rauschgiftdelikte	622	860	1.052	728	545
Gewaltkriminalität	313	321	335	268	351
Straßenkriminalität	1.527	1.809	1.501	1.152	1.462

Landkreis Heidenheim**JAHR**

	2.018	2.019	2.020	2.021	2.022
Straftaten insgesamt	5.218	5.876	5.079	3.955	4.653
Aufklärungsquote	64,9%	59,5%	65,0%	67,9%	63,8%
Häufigkeitszahl	3.953	4.436	3.825	2.978	3.500
Straftaten gg. das Leben	4	7	1	5	2
Straftaten gg. die sex. Selbstbestimmung	74	79	116	128	146
Rohheitsdelikte	806	857	833	775	907
Raub/räub. Erpressung	37	37	28	34	30
Gefährl./schwere Körperverletzung	144	123	134	143	138
Leichte Körperverletzung	429	474	449	374	474
Aggressionsdelikte im öffentlichen Raum	262	268	195	223	243
Einfacher Diebstahl	928	885	808	724	905
Ladendiebstahl	312	326	280	245	385
Schwerer Diebstahl	493	461	365	215	337
Wohnungseinbruch	89	78	60	20	45
Vermögens-/Fälschungsdelikte	1179	1.579	1.117	611	683
Enkeltrick/falsche Polizeibeamte u. Ä.	59	327	90	6	7
Erschleichen von Leistungen	74	108	27	20	20
Sachbeschädigung gesamt	623	698	619	514	585
Sachbeschädigung an Kfz	234	274	271	178	207
Rauschgiftdelikte	389	537	509	365	301
Gewaltkriminalität	196	173	170	191	196
Straßenkriminalität	748	805	668	580	631

Stadt Ulm	JAHR				
	2.018	2.019	2.020	2.021	2.022
Straftaten insgesamt	9.269	10.686	10.138	8.120	9.609
Aufklärungsquote	63,6%	62,4%	68,8%	68,0%	64,9%
Häufigkeitszahl	7.380	8.459	7.996	6.424	7.569
Straftaten gg. das Leben	4	7	6	10	13
Straftaten gg. die sex. Selbstbestimmung	129	134	153	203	196
Rohheitsdelikte	1.276	1.361	1.296	1.150	1.512
Raub/räub. Erpressung	50	76	60	69	68
Gefährl./schwere Körperverletzung	260	260	260	198	280
Leichte Körperverletzung	688	724	689	604	782
Aggressionsdelikte im öffentlichen Raum	519	531	464	460	650
Einfacher Diebstahl	2.030	2.078	1.766	1.622	1.900
Ladendiebstahl	840	769	829	713	839
Schwerer Diebstahl	1.077	929	902	765	987
Wohnungseinbruch	87	83	46	36	44
Vermögens-/Fälschungsdelikte	2.037	3.429	3.067	1.892	2.055
Enkeltrick/falsche Polizeibeamte u. Ä.	152	845	258	24	17
Erschleichen von Leistungen	823	1.371	996	909	894
Sachbeschädigung gesamt	877	881	978	784	893
Sachbeschädigung an Kfz	425	397	382	325	356
Rauschgiftdelikte	668	746	735	558	575
Gewaltkriminalität	326	356	342	296	389
Straßenkriminalität	1.472	1.483	1.364	1.258	1.444

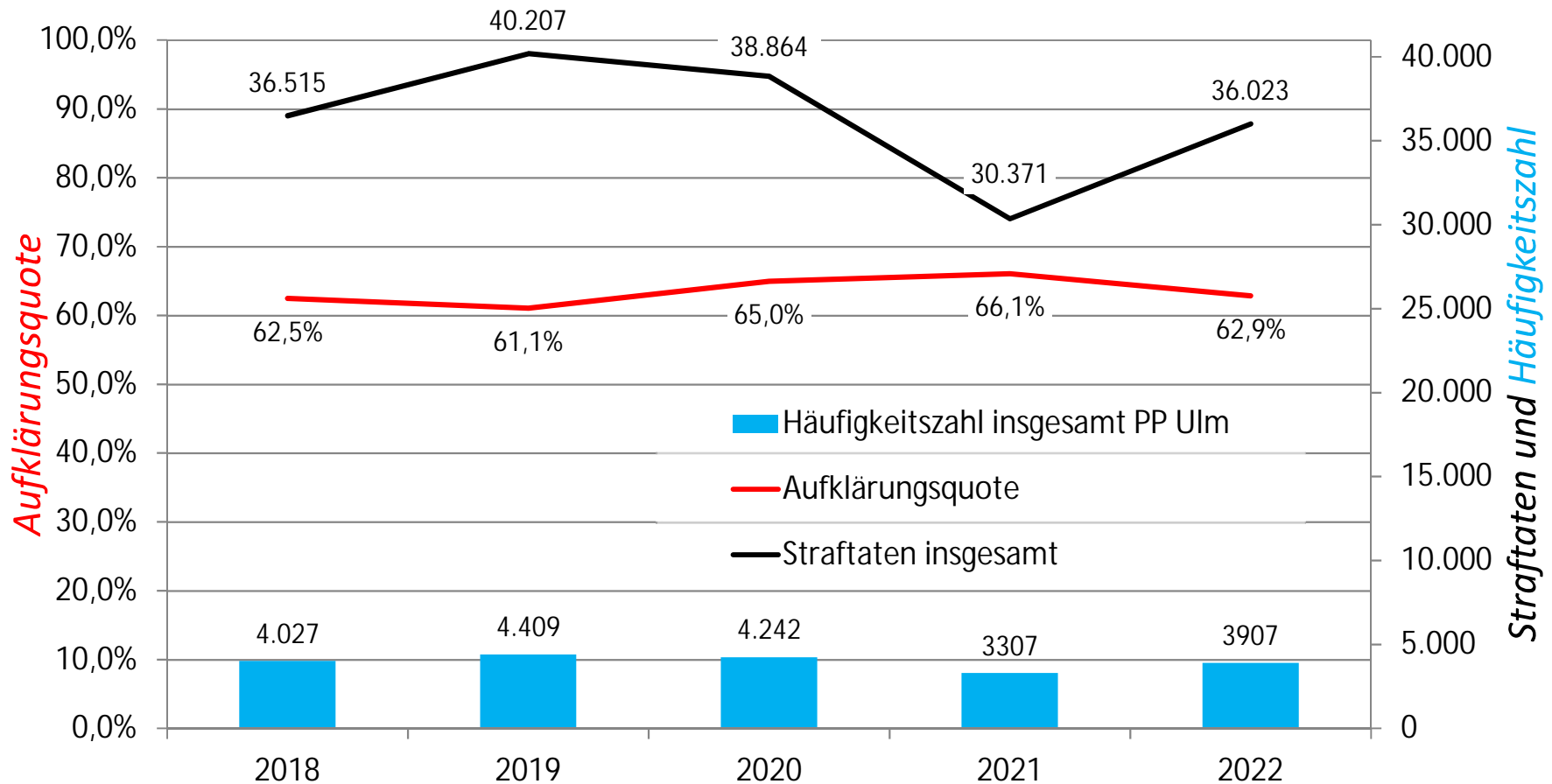
Alb-Donau-Kreis	JAHR				
	2.018	2.019	2.020	2.021	2.022
Straftaten insgesamt	5.506	6.114	5.658	4.366	5.165
Aufklärungsquote	58,9%	59,9%	62,8%	64,9%	61,7%
Häufigkeitszahl	2.829	3.119	2.871	2.203	2.586
Straftaten gg. das Leben	5	7	11	8	7
Straftaten gg. die sex. Selbstbestimmung	94	189	218	189	217
Rohheitsdelikte	854	926	864	764	880
Raub/räub. Erpressung	18	10	11	21	21
Gefährl./schwere Körperverletzung	127	130	128	96	112
Leichte Körperverletzung	469	505	473	394	499
Aggressionsdelikte im öffentlichen Raum	213	223	205	200	225
Einfacher Diebstahl	917	906	788	627	898
Ladendiebstahl	199	244	167	161	256
Schwerer Diebstahl	742	547	479	342	468
Wohnungseinbruch	102	71	72	40	65
Vermögens-/Fälschungsdelikte	1.180	1.615	1.344	859	1.022
Enkeltrick/falsche Polizeibeamte u. Ä.	101	388	194	10	13
Erschleichen von Leistungen	128	146	88	65	53
Sachbeschädigung gesamt	606	698	666	534	604
Sachbeschädigung an Kfz	219	273	193	185	220
Rauschgiftdelikte	388	360	373	262	268
Gewaltkriminalität	163	160	164	141	165
Straßenkriminalität	826	777	643	567	749

Landkreis Biberach	JAHR				
	2.018	2.019	2.020	2.021	2.022
Straftaten insgesamt	6.982	6.725	6.874	5.561	6.910
Aufklärungsquote	62,3%	63,5%	66,0%	64,2%	63,2%
Häufigkeitszahl	3.522	3.367	3.415	2.750	3.400
Straftaten gg. das Leben	7	4	7	6	2
Straftaten gg. die sex. Selbstbestimmung	122	138	188	207	225
Rohheitsdelikte	1.124	1.112	1.052	799	1.140
Raub/räub. Erpressung	27	25	23	20	29
Gefährl./schwere Körperverletzung	202	162	155	123	201
Leichte Körperverletzung	650	657	577	423	577
Aggressionsdelikte im öffentlichen Raum	383	361	310	215	350
Einfacher Diebstahl	1.201	1.131	1.015	852	1.304
Ladendiebstahl	313	307	331	269	384
Schwerer Diebstahl	739	543	412	399	567
Wohnungseinbruch	65	66	41	47	81
Vermögens-/Fälschungsdelikte	1.277	1.458	1.432	1.156	1.362
Enkeltrick/falsche Polizeibeamte u. Ä.	115	238	177	12	17
Erschleichen von Leistungen	172	160	176	129	96
Sachbeschädigung gesamt	966	726	769	696	680
Sachbeschädigung an Kfz	370	259	273	234	195
Rauschgiftdelikte	571	626	733	512	519
Gewaltkriminalität	250	206	198	162	258
Straßenkriminalität	1.220	930	863	718	906

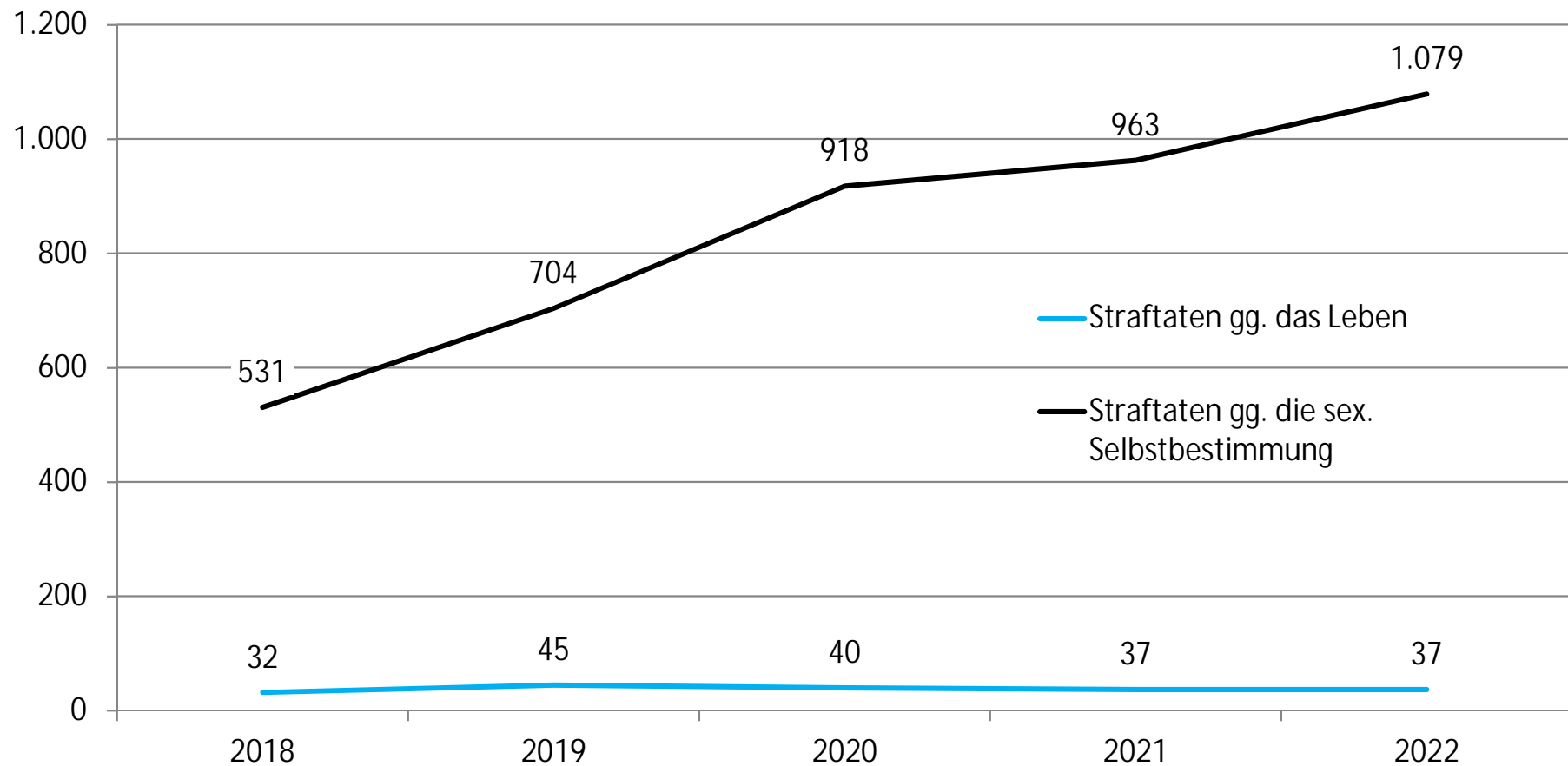
Kriminalitätslage 2022

- Mehr Straftaten als im Vorjahr, Blick auf Zeit vor Corona wichtig
- Kriminalitätsbelastung auf niedrigem Niveau
- Aufklärungsquote über Landesschnitt
- Zunahmen in (fast) allen Bereichen
- Corona und Kriege hinterlassen Spuren
- Mehr Geldwäsche und Betrügereien
- Gefahr durch Cyber-Kriminalität
- Gewalt, Hass und Hetze nehmen zu

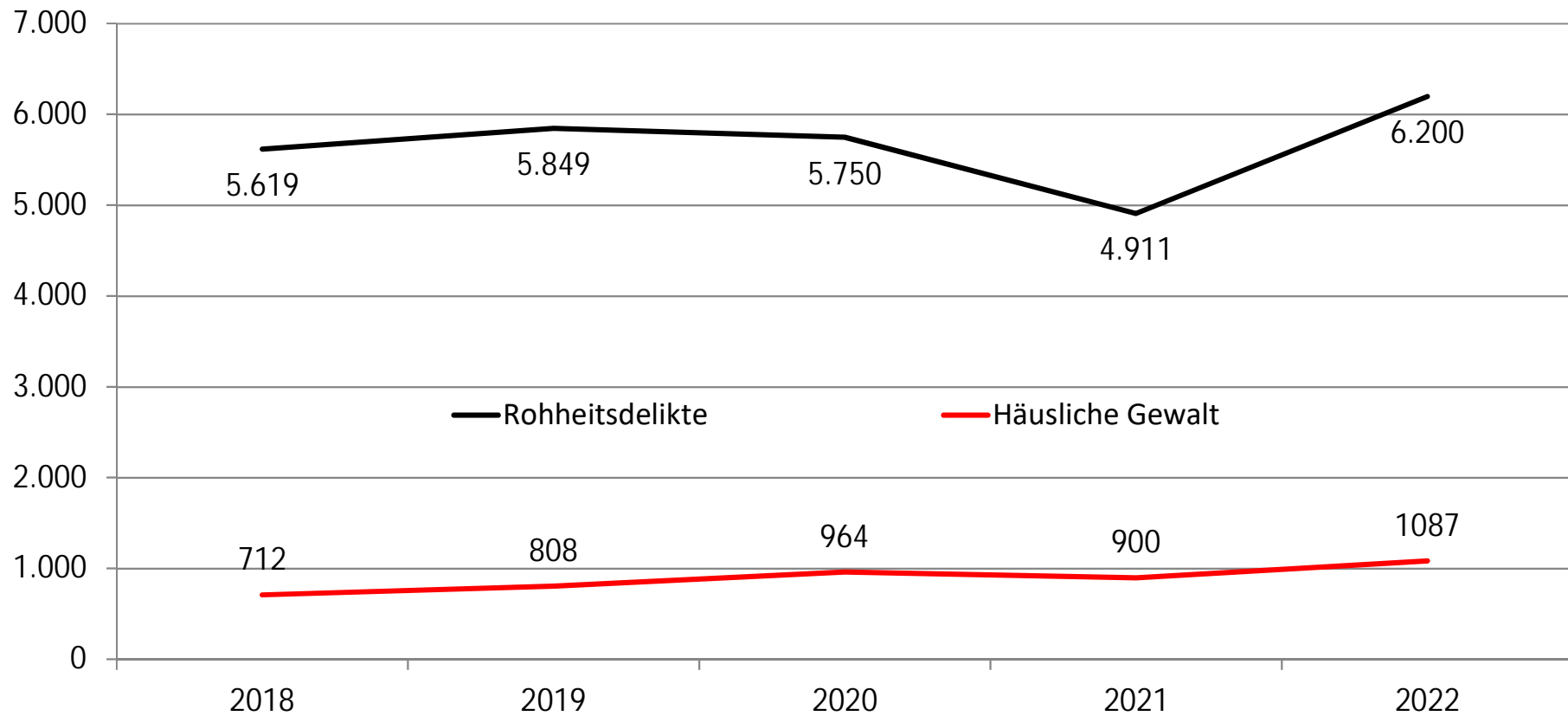
Überblick



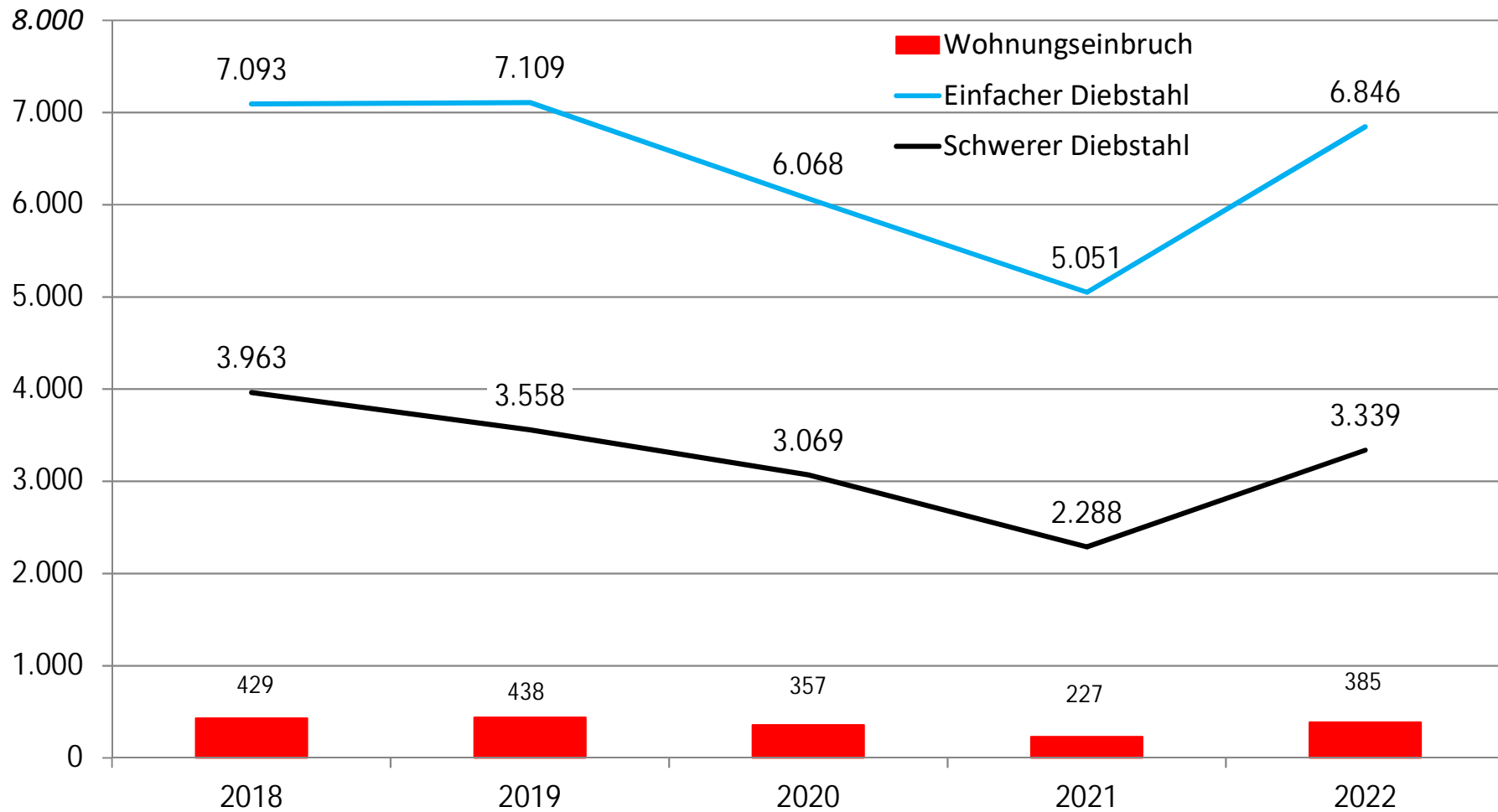
Straftaten gegen das Leben/ Straftaten gg. die sex. Selbstbestimmung



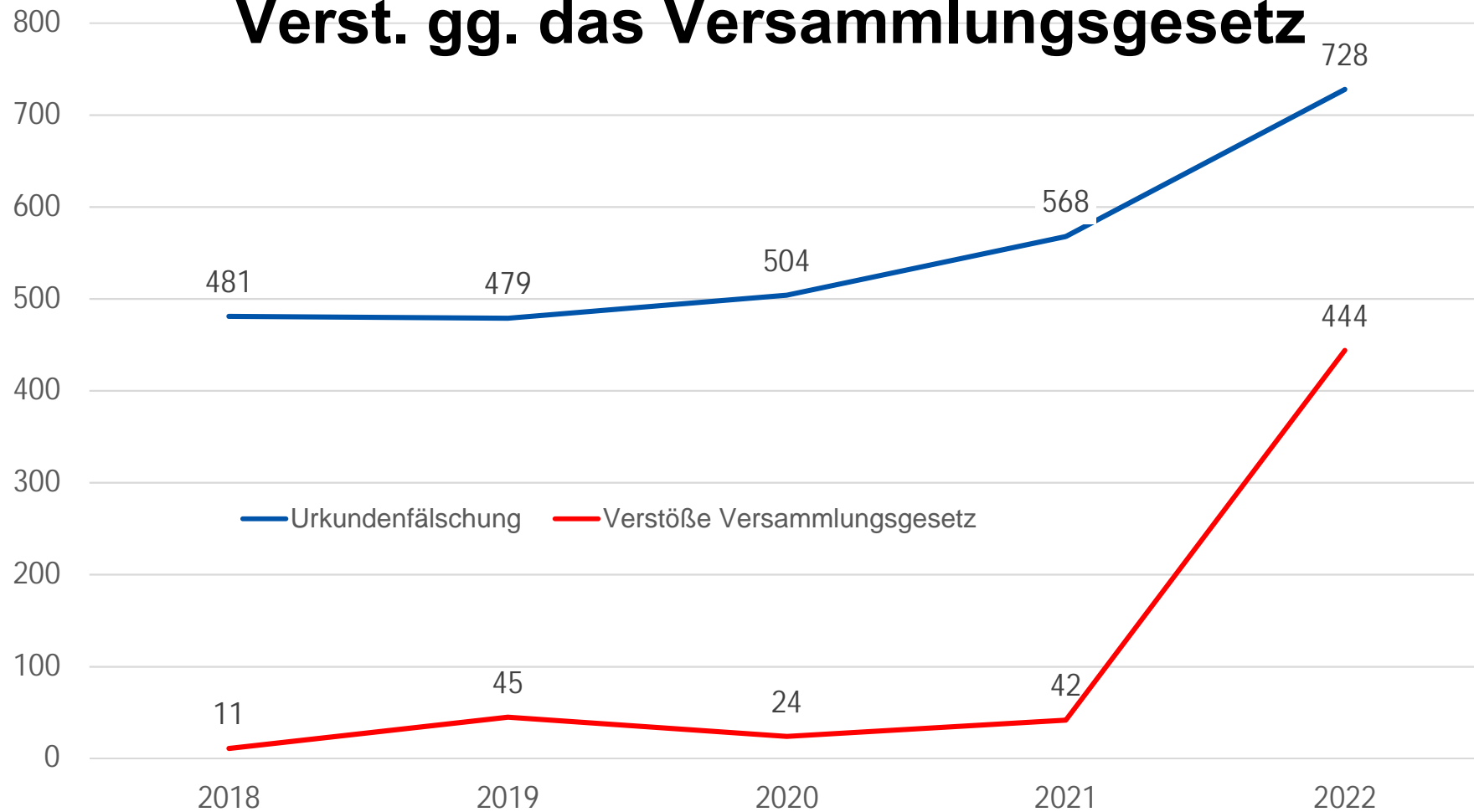
Rohheitsdelikte/ Häusliche Gewalt



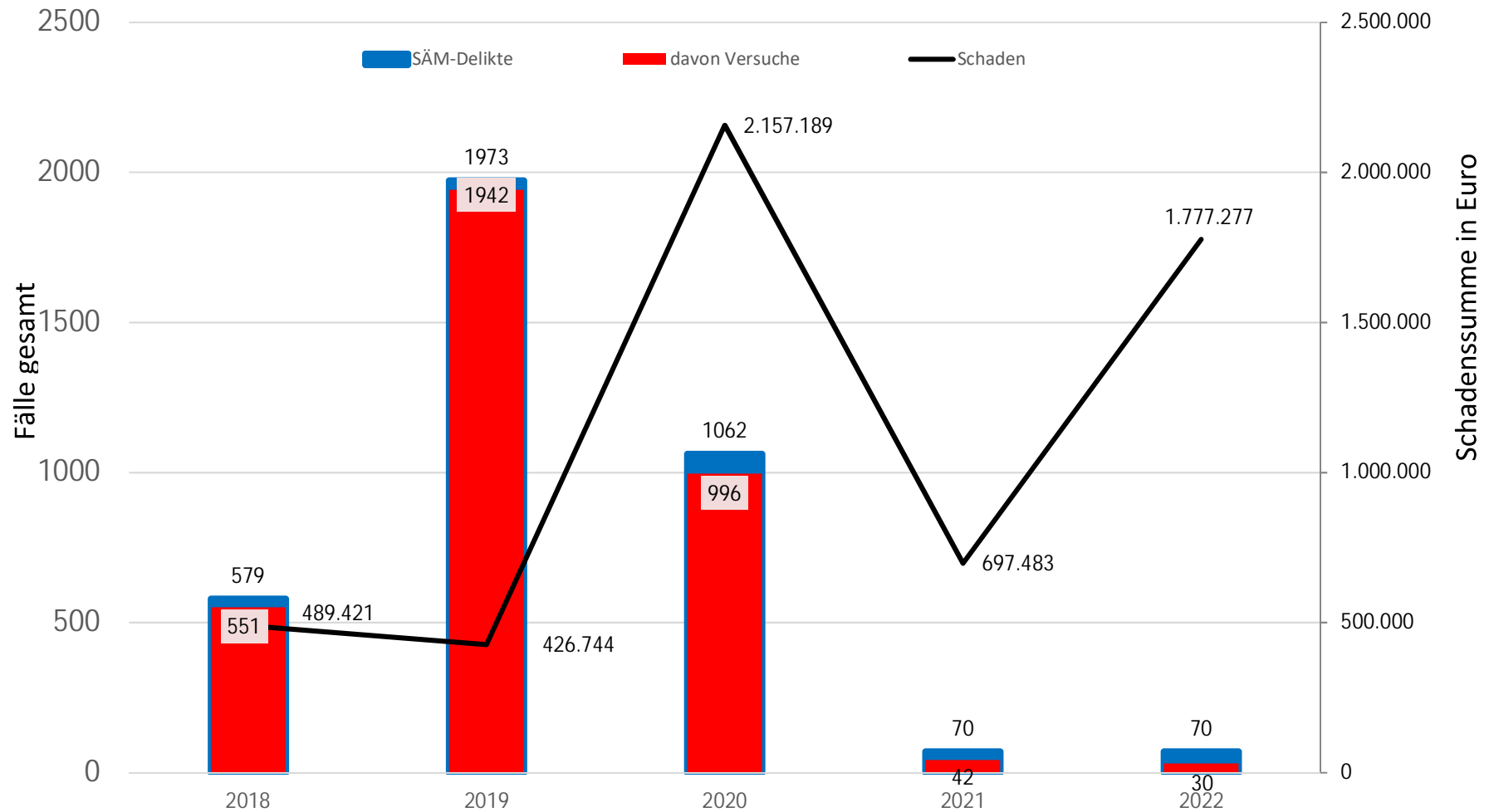
Diebstahlsdelikte



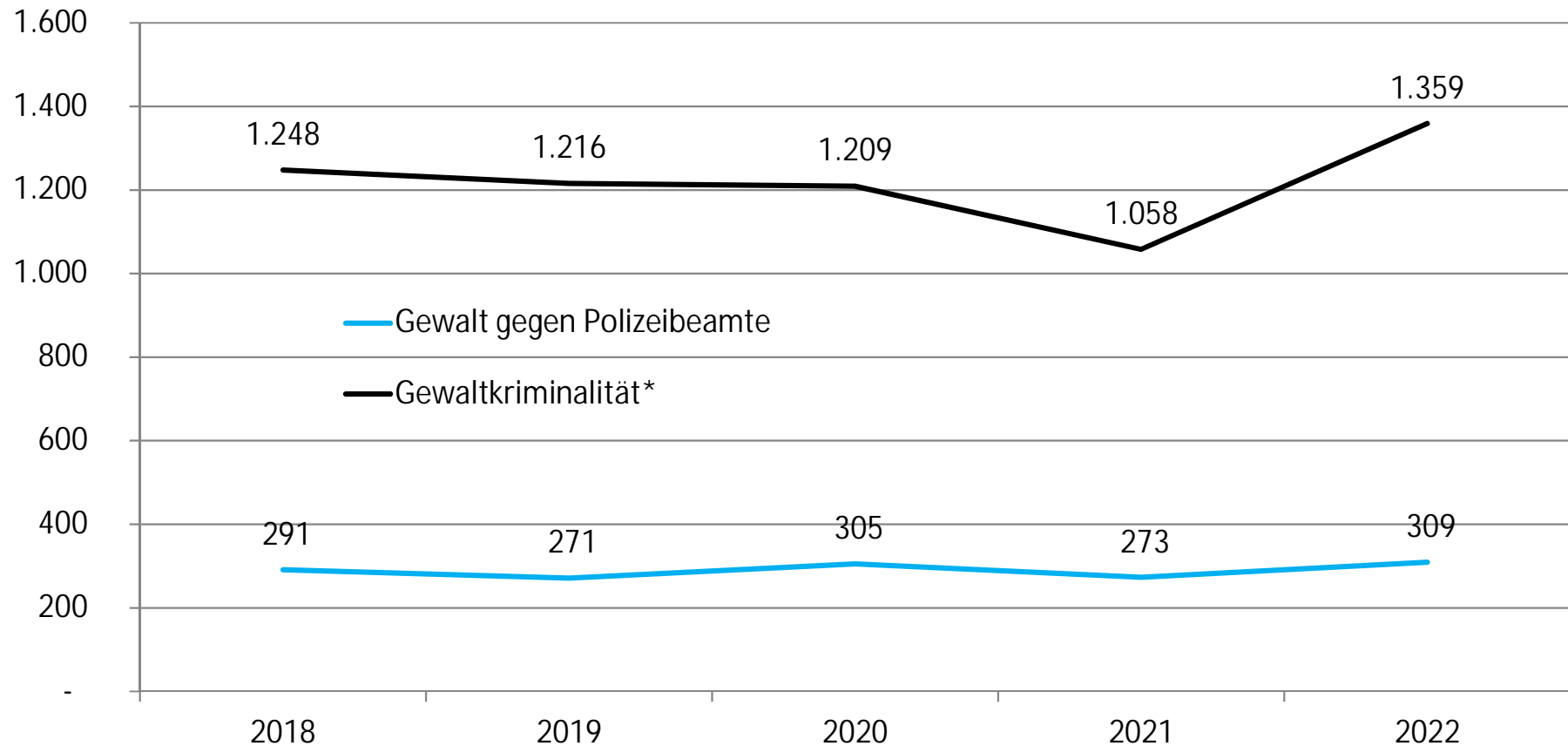
Urkundenfälschung/ Verst. gg. das Versammlungsgesetz



Straftaten zum Nachteil älterer Menschen



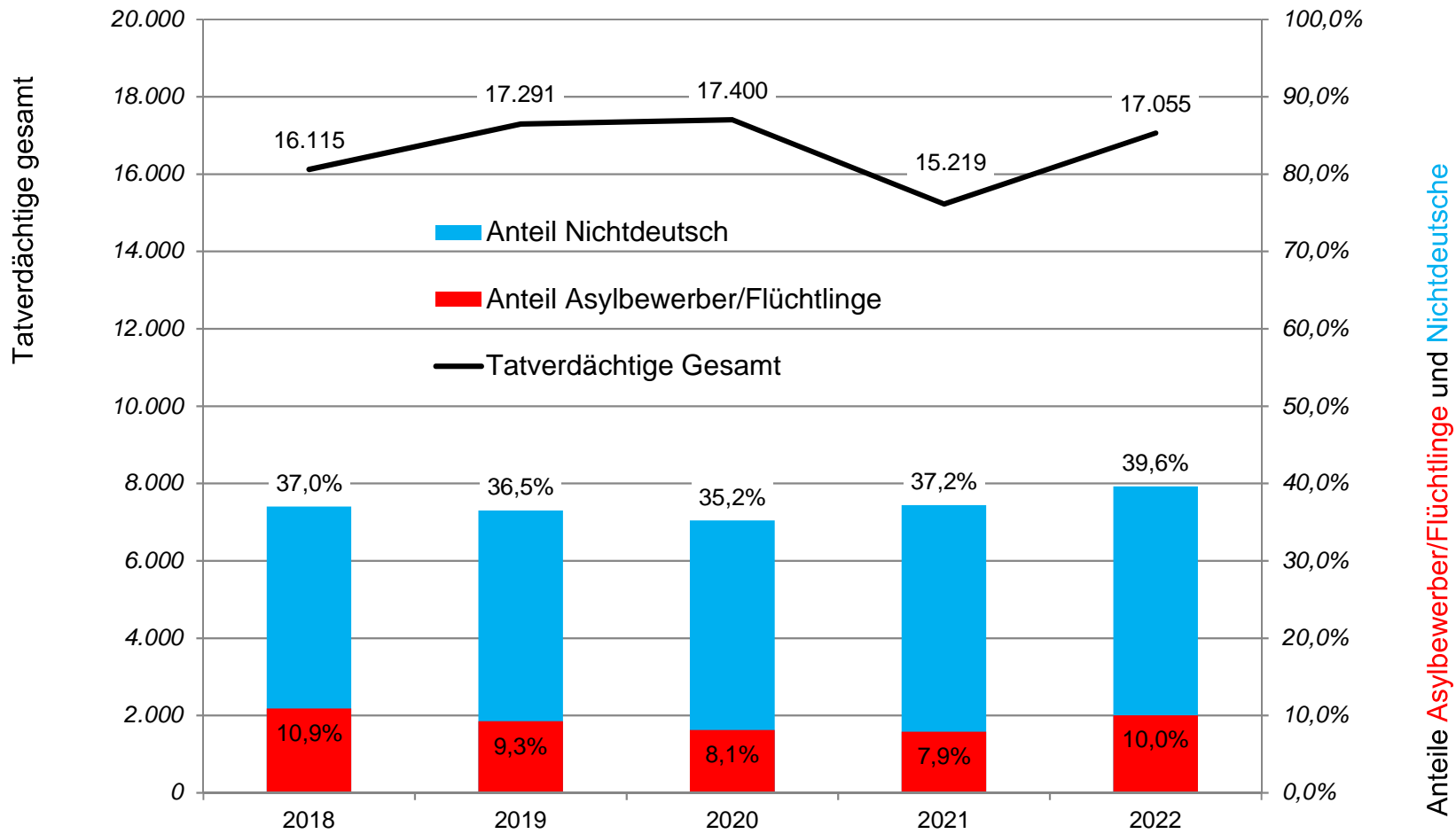
Gewalt gegen Polizeibeamte/ Gewaltkriminalität



*Mord, Totschlag und Tötung auf Verlangen, Vergewaltigung, sexuelle Nötigung und sexueller Übergriff im besonders schweren Fall einschl. mit Todesfolge, Raub, räuberische Erpressung und räuberischer Angriff auf Kraftfahrer, Körperverletzung mit Todesfolge, Gefährliche und schwere Körperverletzung, Verstümmelung weiblicher Genitalien, Erpresserischer Menschenraub, Geiselnahme, Angriff auf den Luft- und Seeverkehr.



Tatverdächtige



„Garant für die Sicherheit in der Region“

Strategische Ausrichtung der Polizei stimmt:

- Sicher im öffentlichen Raum
- Häusliche Gewalt
- Straftaten z. N. älterer Menschen
- Wohnungseinbruchdiebstahl

Mehr Sicherheit für die Menschen in der Region.