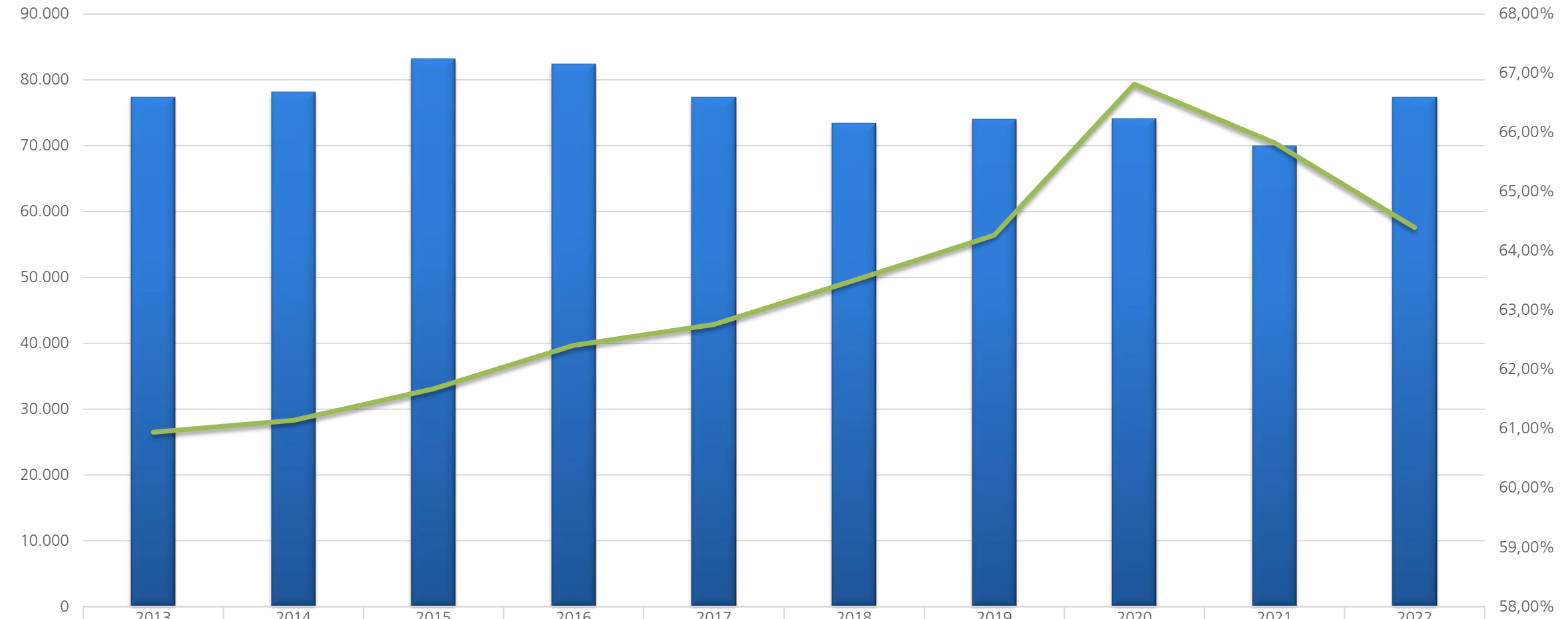


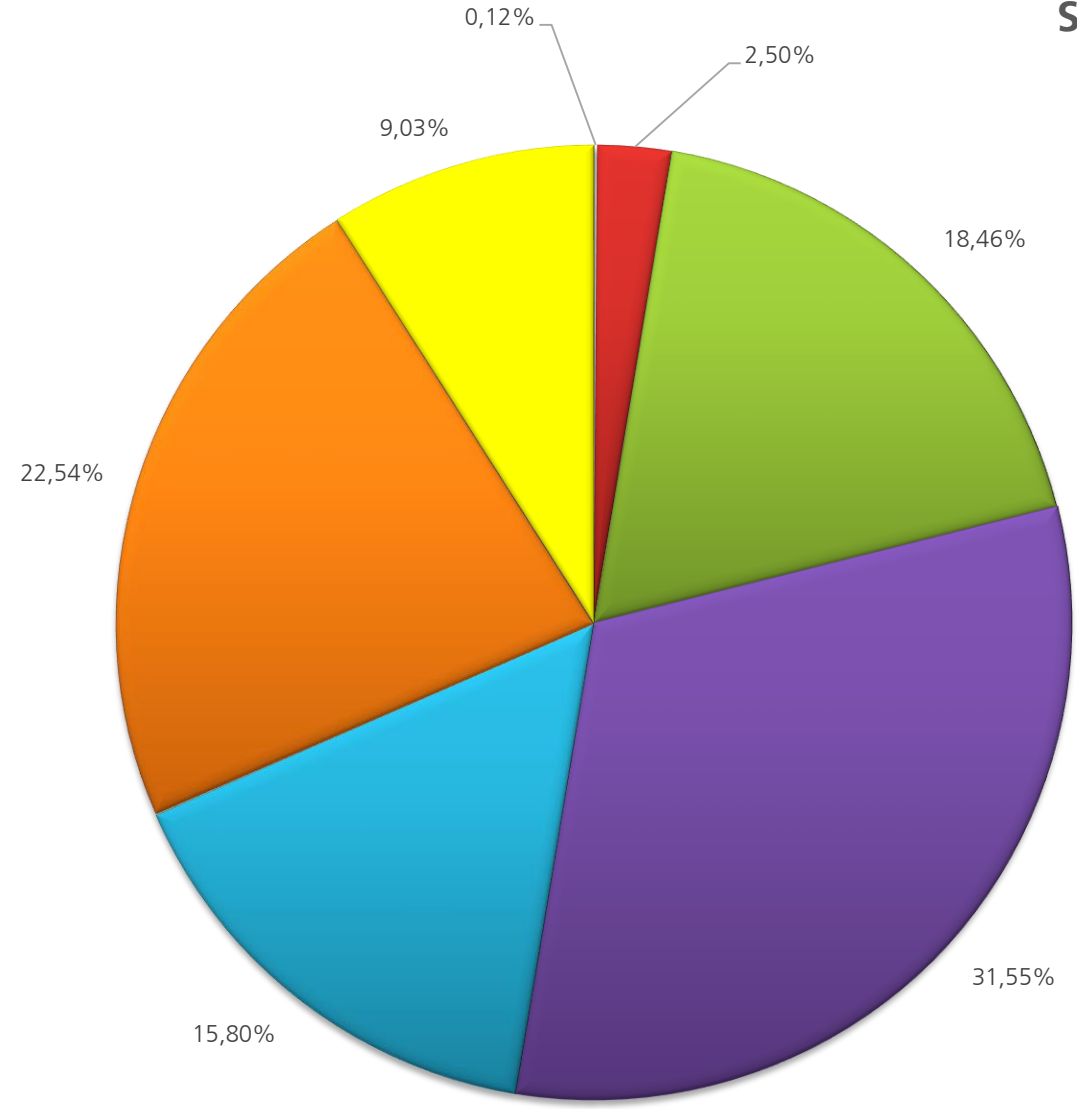
# VERÖFFENTLICHUNG DER POLIZEILICHEN KRIMINALSTATISTIK 2022

## Langzeitbetrachtung Fallzahlen und Aufklärungsquote



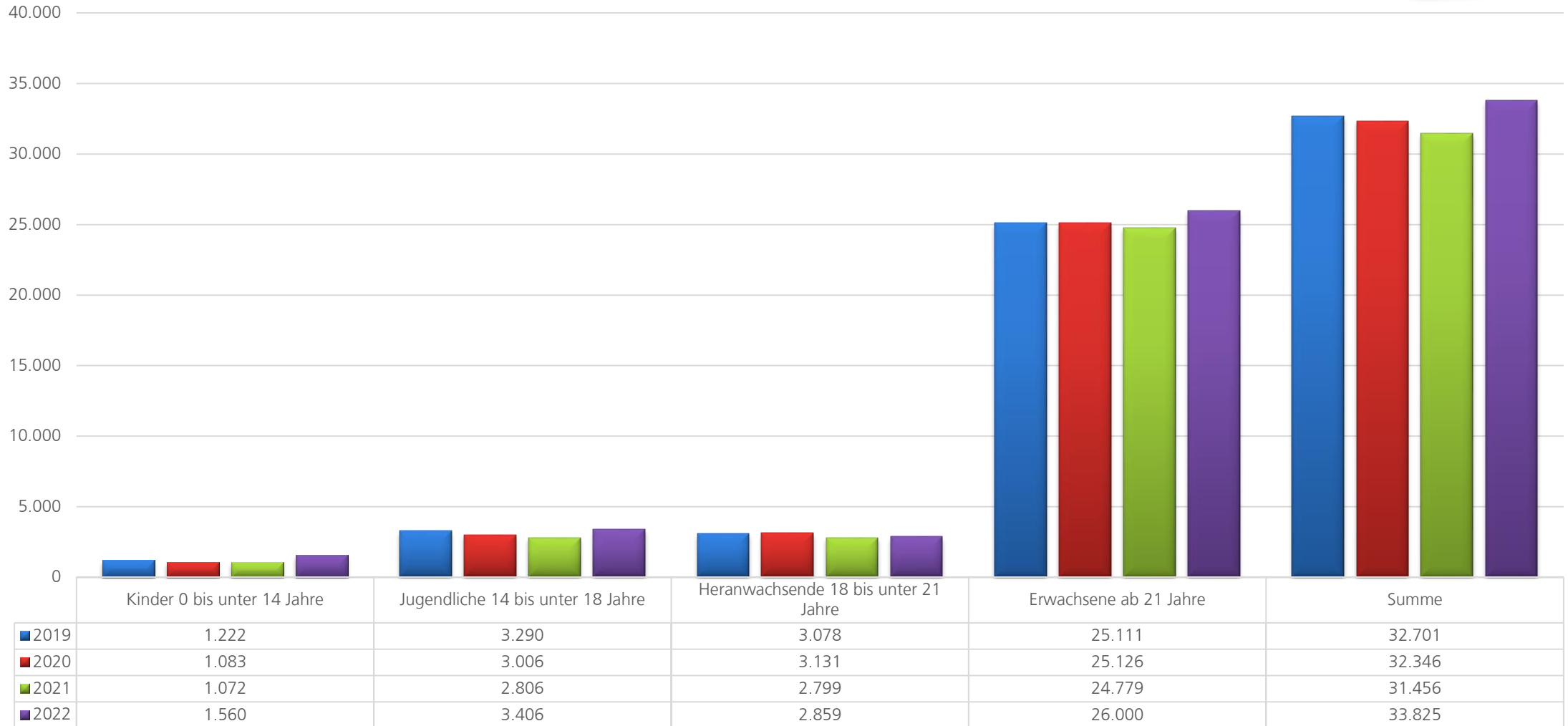
	2013	2014	2015	2016	2017	2018	2019	2020	2021	2022
<b>Fälle</b>	77.381	78.111	83.174	82.444	77.299	73.378	73.975	74.076	69.986	77.353
<b>AQ</b>	60,94%	61,14%	61,68%	62,41%	62,76%	63,51%	64,27%	66,82%	65,83%	64,40%

## Straftatenanteil 2022

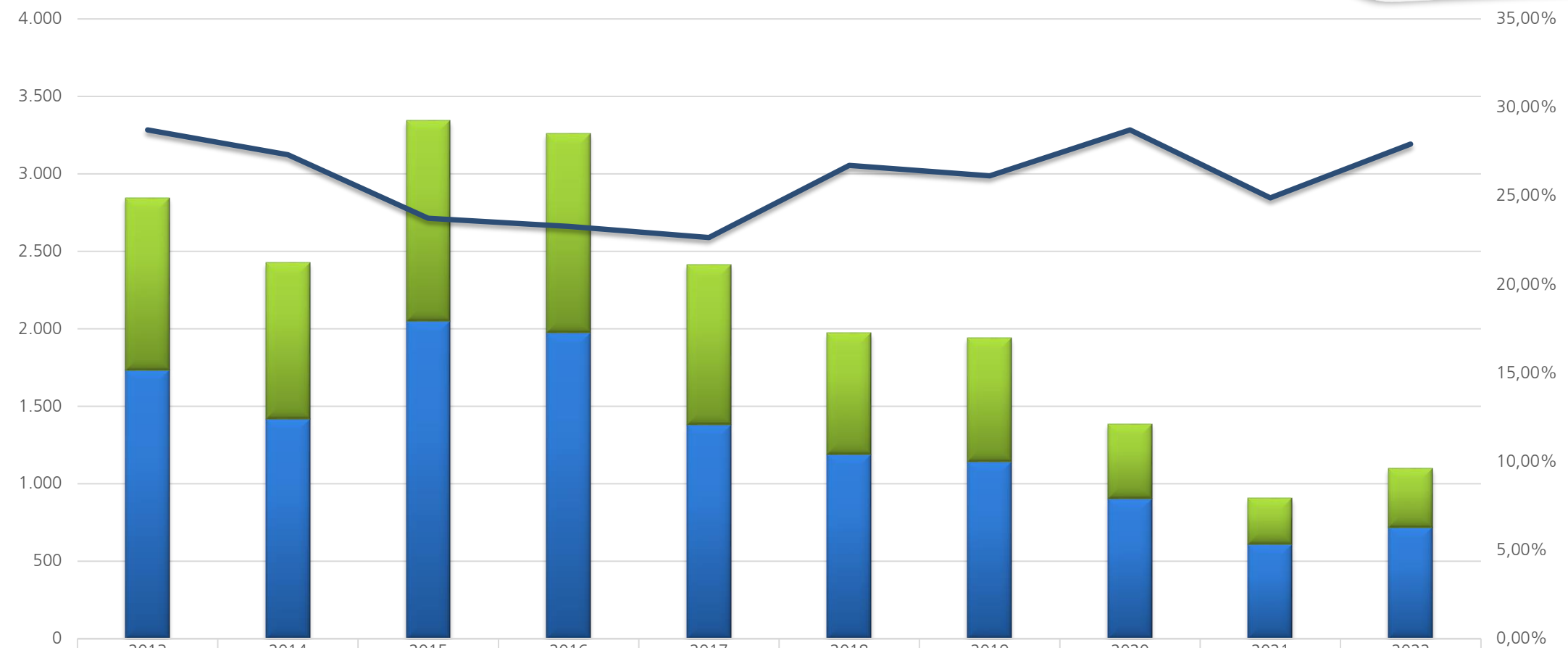


- 0..... Straftaten gegen das Leben
- 1..... Straftaten gegen die sexuelle Selbstbestimmung
- 2..... Rohheitsdelikte und Straftaten gegen die persönliche Freiheit
- \*..... Diebstahl gesamt
- 5..... Vermögens- und Fälschungsdelikte
- 6..... Sonstige Straftatbestände (StGB)
- 7..... Strafrechtliche Nebengesetze

## Altersklassen Tatverdächtige 2019-2022



## Langzeitbetrachtung Wohnungseinbruchsdiebstahl (WED)/Tageswohnungseinbrüche (TWE)



	2013	2014	2015	2016	2017	2018	2019	2020	2021	2022
TWE	1.112	1.008	1.294	1.286	1.035	784	797	482	297	381
WED	1.732	1.418	2.050	1.974	1.379	1.188	1.143	903	607	718
Summe	2.844	2.426	3.344	3.260	2.414	1.972	1.940	1.385	904	1.099
Aufklärungsquote	28,73%	27,33%	23,74%	23,28%	22,66%	26,72%	26,13%	28,74%	24,89%	27,93%

## Gewalt gegen Polizeibeamte

