Presseinformation 17.03.2023

# Anlage für die Polizeidirektion Rheingau-Taunus

# 2022

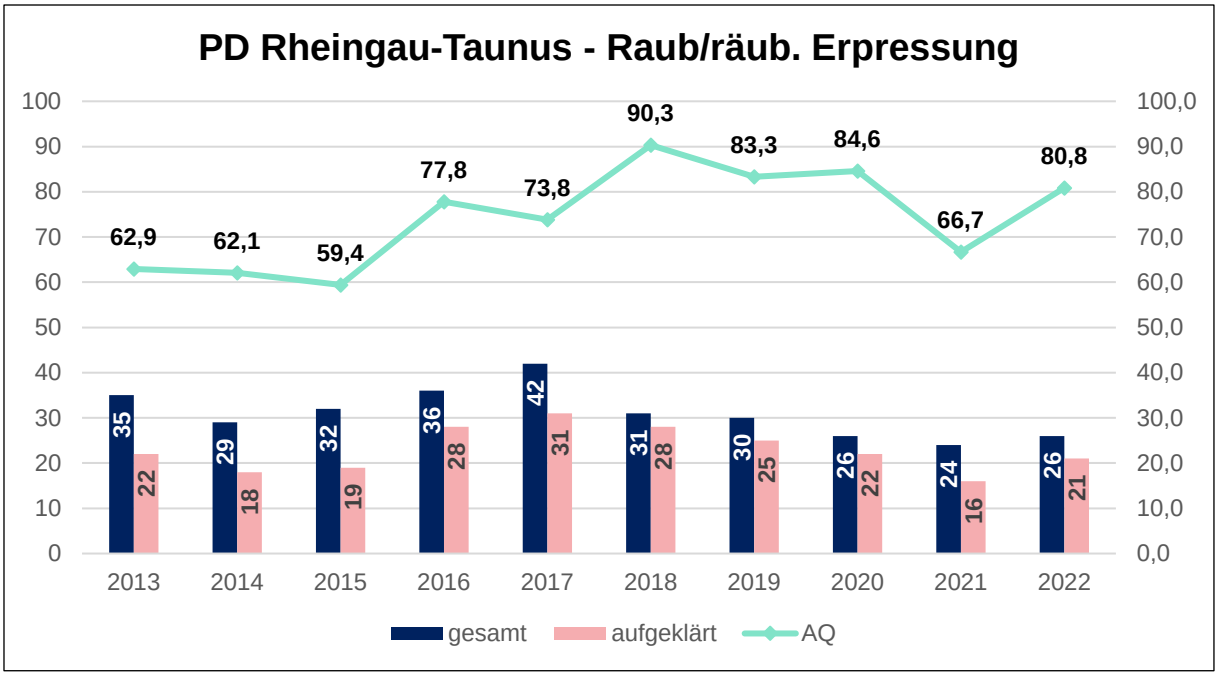
PD Rheingau-Taunus - Raub/räub. Erpressung
100
90
80
70
60
50
40
30
20
10
0
100,0
90,0
80,0
70,0
60,0
50,0
40,0
30,0
20,0
10,0
0,0
62,9
62,1
59,4
77,8
73,8
90,3
83,3
84,6
66,7
80,8
35 22
29 18
32 19
36 28
42 31
31 28
30 25
26 22
24 16
26 21
2013
2014
2015
2016
2017
2018
2019
2020
2021
2022
gesamt
aufgeklärt
AQ

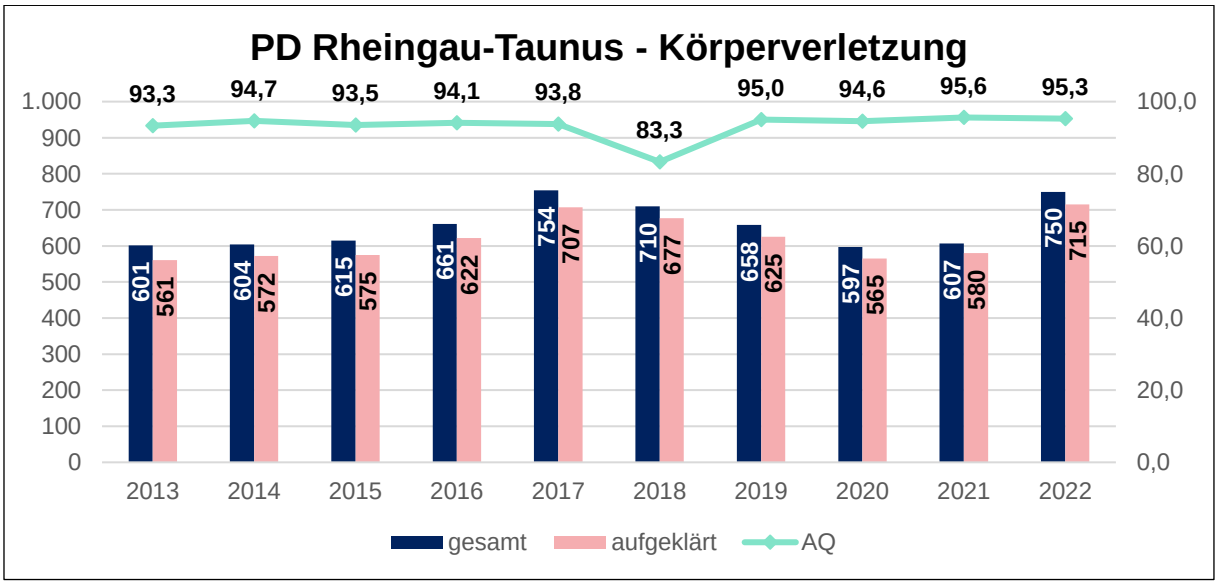
PD Rheingau-Taunus - Körperverletzung
1.000
900
800
700
600
500
400
300
200
100
0
100,0
80,0
60,0
40,0
20,0
0,0
93,3
94,7
93,5
94,1
93,8
83,3
95,0
94,6
95,6
95,3
601 561
604 572
615 575
661 622
754 707
710 677
658 625
597 565
607 580
750 715
2013
2014
2015
2016
2017
2018
2019
2020
2021
2022
gesamt
aufgeklärt
AQ

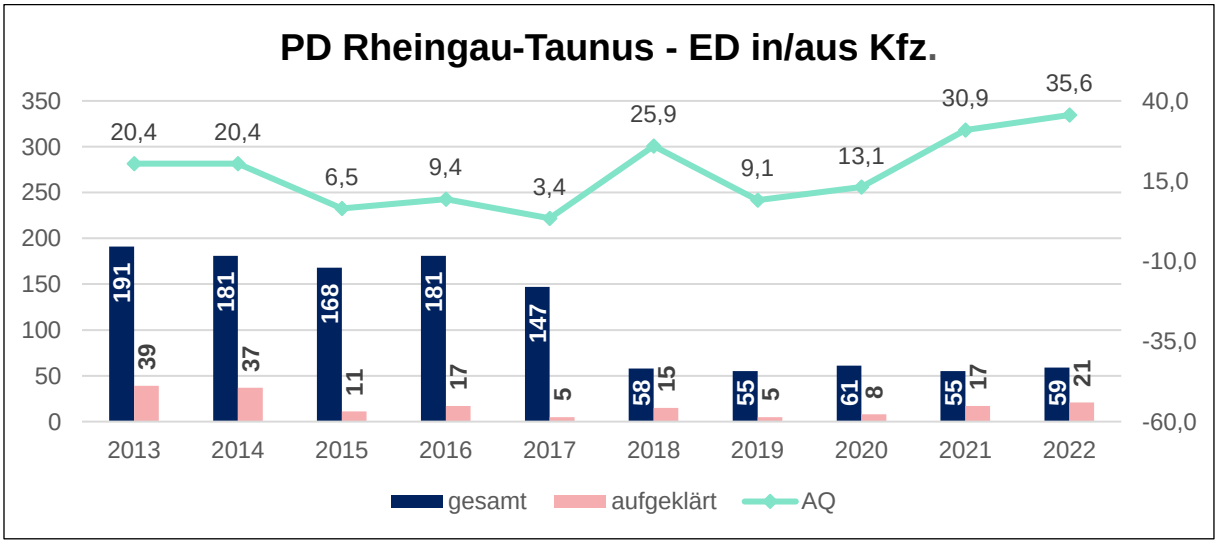
PD Rheingau-Taunus - ED in/aus Kfz.
350
300
250
200
150
100
50
0
40,0
15,0
-10,0
-35,0
-60,0
20,4
20,4
6,5
9,4
3,4
25,9
9,1
13,1
30,9
35,6
191 39
181 37
168 11
181 17
147 5
58 15
55 5
61 8
55 17
59 21
2013
2014
2015
2016
2017
2018
2019
2020
2021
2022
gesamt
aufgeklärt
AQ

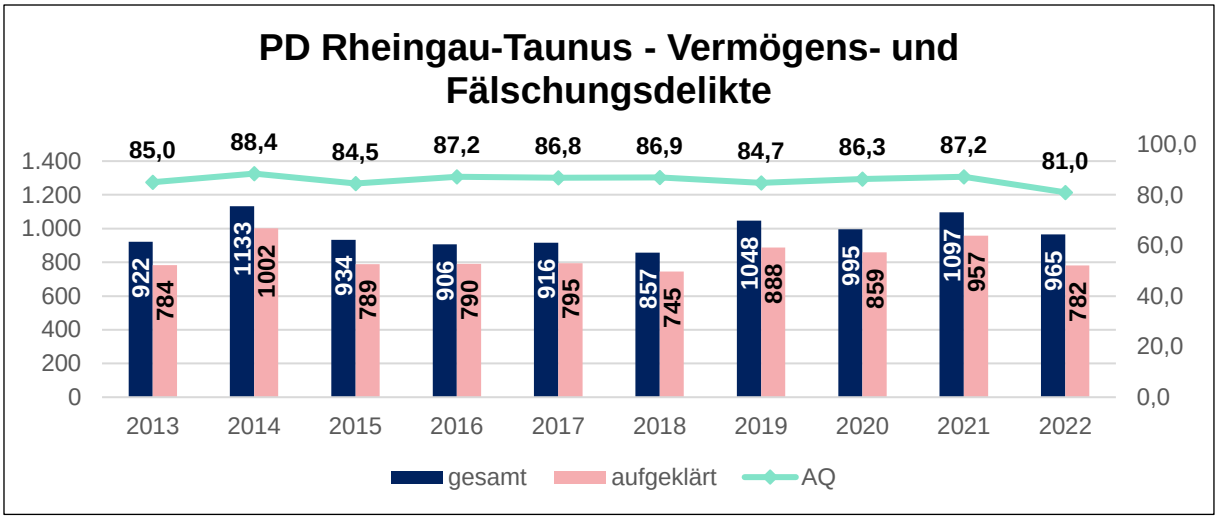
PD Rheingau-Taunus - Vermögens- und Fälschungsdelikte
1.400
1.200
1.000
800
600
400
200
0
100,0
80,0
60,0
40,0
20,0
0,0
85,0
88,4
84,5
87,2
86,8
86,9
84,7
86,3
87,2
81,0
922
784
1133
1002
934
789
906
790
916
795
857
745
1048
888
995
859
1097
957
965
782
2013
2014
2015
2016
2017
2018
2019
2020
2021
2022
gesamt
aufgeklärt
AQ

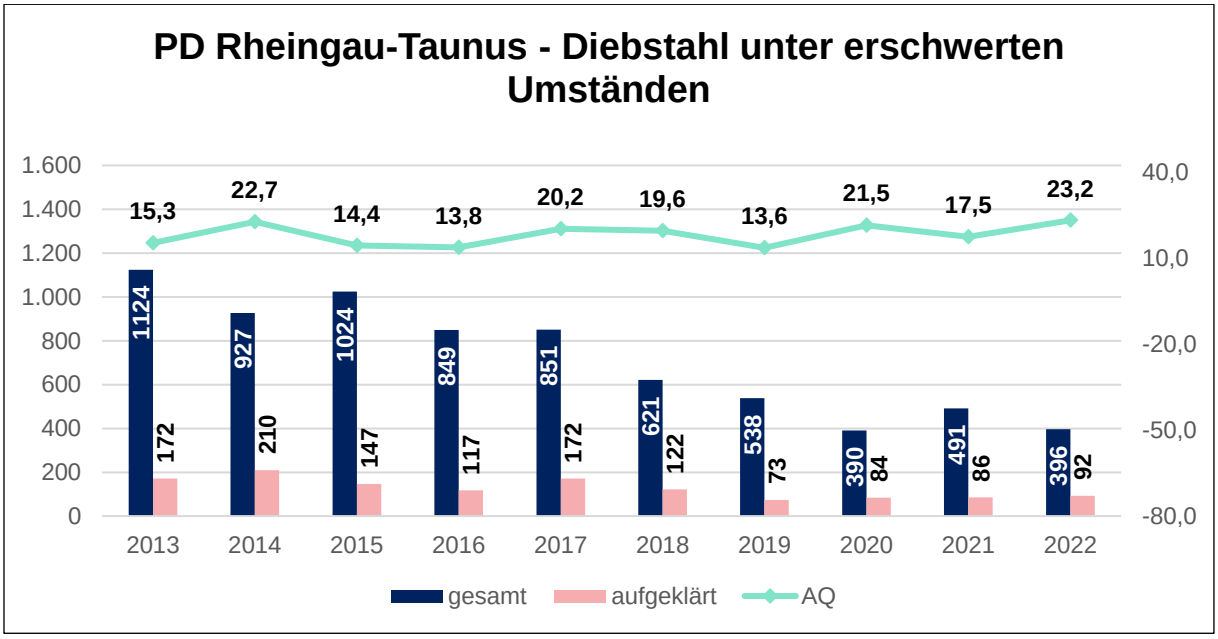
PD Rheingau-Taunus - Diebstahl unter erschwerten Umständen
1.600
1.400
1.200
1.000
800
600
400
200
0
40,0
10,0
-20,0
-50,0
-80,0
15,3
22,7
14,4
13,8
20,2
19,6
13,6
21,5
17,5
23,2
1124
172
927
210
1024
147
849
117
851
172
621
122
538
73
390
84
491
86
396
92
2013
2014
2015
2016
2017
2018
2019
2020
2021
2022
gesamt
aufgeklärt
AQ

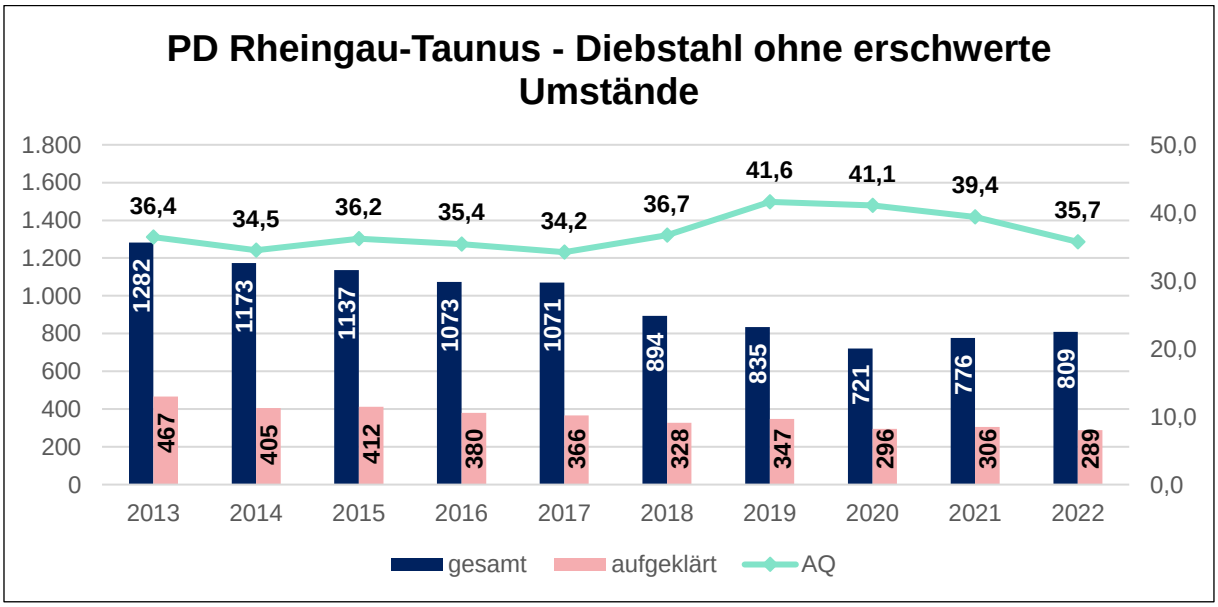
PD Rheingau-Taunus - Diebstahl ohne erschwerte Umstände
1.800
1.600
1.400
1.200
1.000
800
600
400
200
0
50,0
40,0
30,0
20,0
10,0
0,0
36,4
34,5
36,2
35,4
34,2
36,7
41,6
41,1
39,4
35,7
1282
467
1173
405
1137
412
1073
380
1071
366
894
328
835
347
721
296
776
306
809
289
2013
2014
2015
2016
2017
2018
2019
2020
2021
2022
gesamt
aufgeklärt
AQ

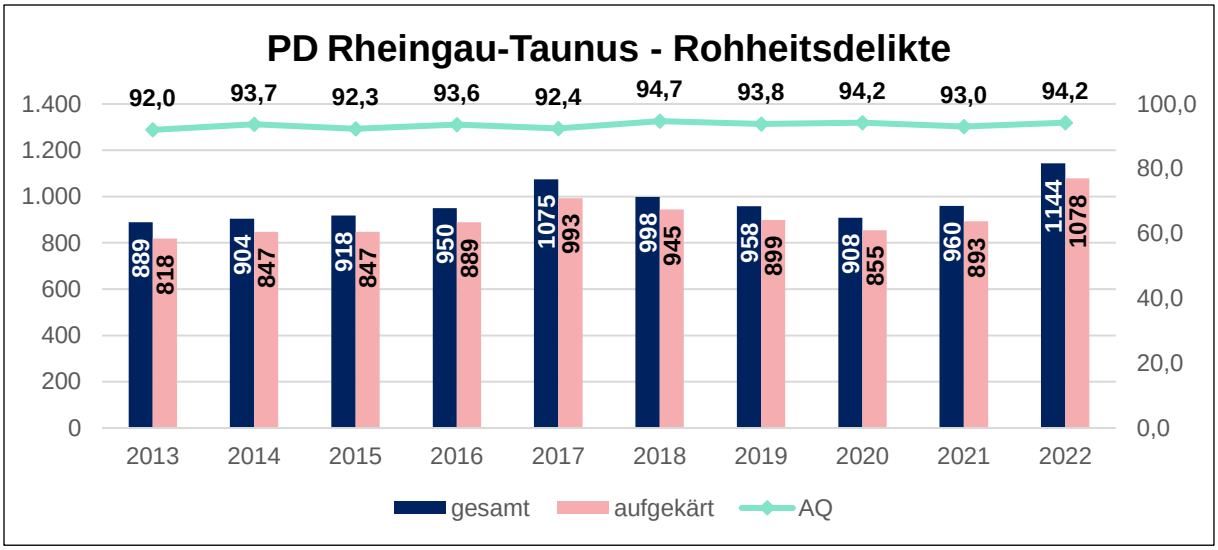
PD Rheingau-Taunus - Rohheitsdelikte
1.400
1.200
1.000
800
600
400
200
0
100,0
80,0
60,0
40,0
20,0
0,0
92,0
93,7
92,3
93,6
92,4
94,7
93,8
94,2
93,0
94,2
889
818
904
847
918
847
950
889
1075
993
998
945
958
899
908
855
960
893
1144
1078
2013
2014
2015
2016
2017
2018
2019
2020
2021
2022
gesamt
aufgekärt
AQ

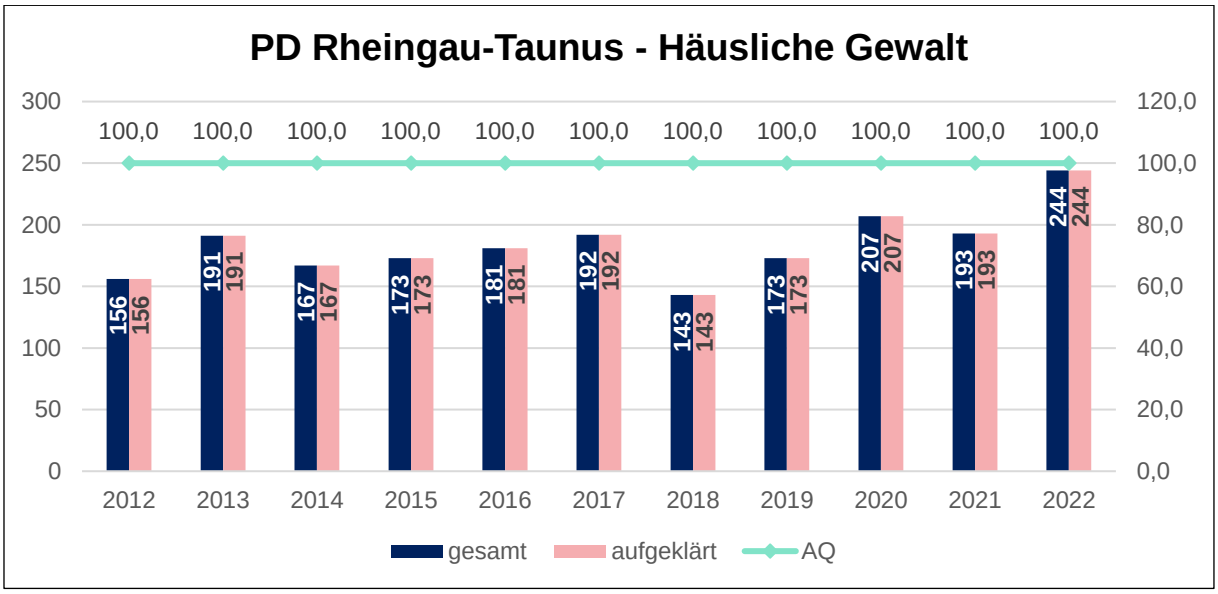
PD Rheingau-Taunus - Häusliche Gewalt
300
250
200
150
100
50
0
120,0
100,0
80,0
60,0
40,0
20,0
0,0
100,0
100,0
100,0
100,0
100,0
100,0
100,0
100,0
100,0
100,0
100,0
156
156
191
191
167
167
173
173
181
181
192
192
143
143
173
173
207
207
193
193
244
244
2012
2013
2014
2015
2016
2017
2018
2019
2020
2021
2022
gesamt
aufgeklärt
AQ