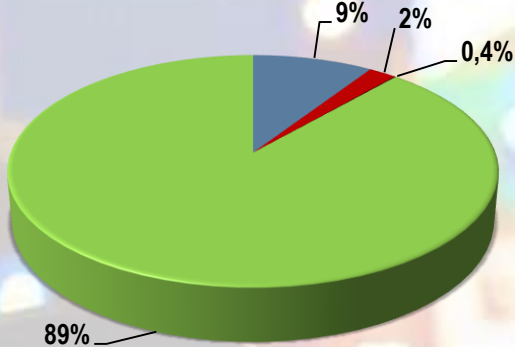


### Verkehrsunfälle

Gesamt: 1.125



- Leichtverletzt (104)
- Schwerverletzt (24)
- Getötet (1)
- Unverletzt (996)

### Risikogruppen (Unfälle)

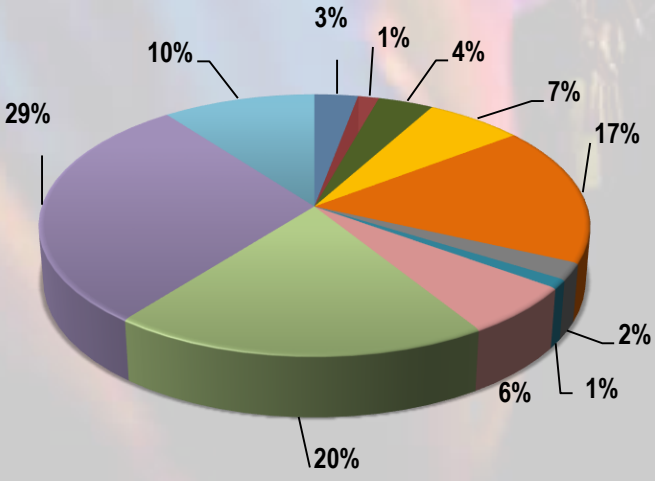
	2021	2022
Kinder:	11	15
Junge Fahrer:	252	234
Senioren:	203	222
Lastkraftwagen:	78	92
Motor. Zweiräder:	35	49
Fahrrad:	18	16

### Langzeitentwicklung

2017:	140
→ 2018:	138
↓ 2019:	96
→ 2020:	97
↑ 2021:	132
→ 2022:	129



### Unfallursachen



- Verkehrstüchtigkeit
- Ablenkung NEU
- Straßenbenutzung
- Geschwindigkeit
- Abstand
- Einfahren
- Überholen
- Vorfahrt
- Abbiegen/Rückwärtsfahren
- Unfälle mit Wild
- Sonstige Ursachen



# Verkehrsunfallstatistik 2022

## PI Kirchheimbolanden

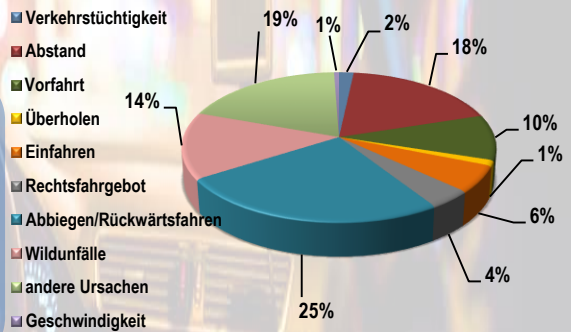
### Wesentliche Inhalte

- ↑ 3,2 Prozent mehr Unfälle als im Vorjahr
- ↓ 2,3 Prozent weniger Unfälle mit Personenschäden
- ↓ Rückgang bei der Anzahl der tödlich verletzten Personen
- ⓘ Die meisten Unfälle mit Verletzten bei Ursache „Vorfahrt/Vorrang“
- ↑ Bei vier der sechs Risikogruppen Anstieg der Unfallzahlen
- ⓘ Größte Risikogruppe im Jahr 2022 waren erneut die „Jungen Fahrer“
- ↑ 36 Prozent mehr verunglückte Kinder
- ↓ Gesamtzahlen liegen niedriger als im Vergleich zu „vor der Pandemie“

### Senior\*innen (> 65 Jahre)

Anzahl Unfälle: 222  
 Verletztenquote: 10,4 %  
 Anteil Hauptverursacher: 75,2 %

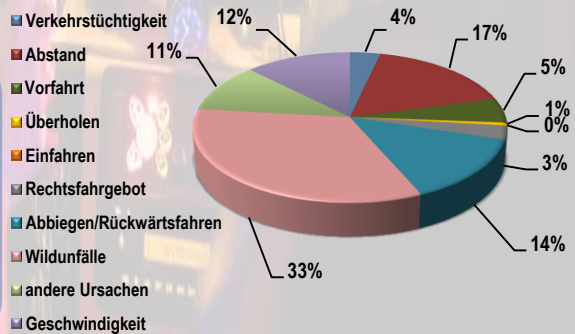
Besonderheit: nur 1 VU mit Ursache Geschwindigkeit



### Junge Fahrer\*innen (18-24 Jahre)

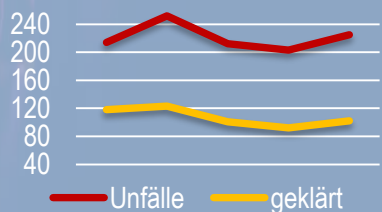
Anzahl Unfälle: 234  
 Verletztenquote: 18,8 %  
 Anteil Hauptverursacher: 71,8 %

Besonderheit: Geschwindigkeit überdurchschnittlich als Ursache



### Verkehrsunfallflucht & Langzeitentwicklung

Anzahl Unfälle: 225  
 Anteil an GesamtVU: 20,0 %  
 Dabei VU mit Verletzten: 16  
 Aufklärungsquote gesamt: 45,3 %  
 Aufklärungsquote bei VU mit Verletzten: 75 %



RESPECT THE LIMIT



Polizeiinspektion Kirchheimbolanden

### Interventionsmaßnahmen



Alkoholdelikte

53

Drogendelikte

62



Handyverstöße

32



Gurtverstöße

63



Mängelberichte

143



Strafanzeigen § 21 StVG  
(Fahren ohne Fahrerlaubnis)

112



Maßnahmen

10

### Präventionsmaßnahmen

- i** Fahrradausbildung für Kinder:  
erreichte Personen: 711
- i** Präventionsarbeit zur  
Verkehrssicherheit:
  - Präventionsprojekt „Drogen  
im Straßenverkehr“:  
**i** 11 Veranstaltungen mit ca.  
250 Teilnehmenden

Stationäre Verkehrskontrollen:

- i** - Raser / Tuning:  
Anzahl Kontrollstellen: 12
- Allgemeine Verkehrsüberwachung:  
**i** Anzahl Kontrollstellen: 16
- Schwerlastverkehr:  
**i** Anzahl Kontrollstellen: 2
- i** - Geschwindigkeitsüberwachung  
mit Handlasermessgerät:  
Anzahl Kontrollstellen: 18