

## Die 100 größten Unternehmen in Sachsen-Anhalt

- ◆ Die 100 größten Unternehmen in Sachsen-Anhalt – Beschäftigte 2021 3
- ◆ Branchenbezogene Verteilung der 100 größten Unternehmen 9
- ◆ Regionale Verteilung der 100 größten Unternehmen 10
- ◆ Die 100 größten Unternehmen in Sachsen-Anhalt – Umsatz 2021 12



### Rangliste der größten Unternehmen in Sachsen-Anhalt

Alljährlich legt die NORD/LB eine Studie vor, in der die Umsätze sowie die arbeitsmarktpolitische Bedeutung der größten Unternehmen in Sachsen-Anhalt gemessen werden. Ermöglicht wird die Veröffentlichung durch die Bereitschaft einer immer größeren Anzahl von Unternehmen, ihre Daten zur Verfügung zu stellen. In jedem Jahr gelingt es, weitere Unternehmen zu identifizieren und neu in die Erhebung aufzunehmen.

### Beschäftigungs- und Umsatzranglisten

Gebildet werden jeweils eine Beschäftigungs- und eine Umsatzrangliste. Die Beschäftigtenrangliste zeigt die 100 größten am Markt tätigen Unternehmen, die Darstellung der Umsatzliste umfasst ebenfalls 100 Einträge.

### Berücksichtigte Unternehmen

Die gelisteten Unternehmen haben entweder ihren Hauptsitz in Sachsen-Anhalt oder sie sind in der Lage, Daten für ihre Aktivitäten in Sachsen-Anhalt anzugeben. Allgemein gilt das Prinzip, nur die Daten für das Land Sachsen-Anhalt zu berücksichtigen.

### Mitarbeiterangaben

In der Regel können regionalisierte Angaben zu Mitarbeitern durch Betriebe bzw. Tochtergesellschaften oder Niederlassungen von Unternehmen, die ihren Hauptsitz außerhalb des Bundeslandes haben, besser generiert werden als zu den Umsätzen. Letztere werden buchhalterisch nicht immer getrennt ausgewiesen, weshalb durch die besagten Betriebe in einigen Fällen keine gesonderten Umsatzangaben für das Land Sachsen-Anhalt erfolgen.

Die Beschäftigtenzahlen beruhen auf Angaben der befragten Unternehmen und geben in der Regel den Durchschnitt des Geschäftsjahres 2021 wieder. Die Unternehmen wurden bei der Befragung gebeten, die Mitarbeiterzahlen in Vollzeitbeschäftigte umzurechnen, um die Vergleichbarkeit infolge der unterschiedlich hohen Teilzeitquoten in einzelnen Branchen (z. B. Gebäudereinigung, Einzelhandel) zu gewährleisten.

### Natalja Kenkel

+49 511 361 9315

natalja.kenkel@nordlb.de

**Umsatzangaben**

Auch die Umsatzangaben beziehen sich auf das Geschäftsjahr 2021. In der Umsatzrangliste sind keine Kreditinstitute oder Versicherungsunternehmen enthalten, da diese keinen Umsatz im engeren Sinne generieren.

**Nicht berücksichtigte Unternehmen**

Eine Reihe bundesweit agierender Unternehmen, deren Unternehmenssitz außerhalb Sachsen-Anhalts liegt, die aber auch im Land selbst Niederlassungen oder Filialen betreiben, konnte nicht berücksichtigt werden, da sie keine landesbezogenen Angaben zur Verfügung stellen konnten. Dennoch sind diese Betriebe z. B. für die Beschäftigung im Land von beachtlicher Bedeutung. Nicht berücksichtigt wurden zudem gemeinnützige Organisationen, Beschäftigungs- und Sanierungsgesellschaften sowie ähnliche öffentliche Einrichtungen, auch wenn sie in der Rechtsform eines Unternehmens geführt werden. Viele dieser Institutionen würden sich an vorderer Stelle in den Erhebungen platzieren können. Nicht in die Erhebung aufgenommen wurden zudem selbst nicht operativ tätige Holdinggesellschaften.

**Kartografische Darstellung**

Hinsichtlich der kartografischen Darstellung wurde bei Mehrbetriebsunternehmen der Ort der Zentrale in Sachsen-Anhalt als Sitz für die räumliche Lokalisierung genommen; die Beschäftigtenzahl gilt aber in der Regel für das Land insgesamt.

**Hinweise**

Da die Angaben freiwillig sind, können wir keine Gewähr für die Richtigkeit der Zahlen sowie die Vollständigkeit der Tabellen übernehmen. Hinweise zu Ergänzungen für die Veröffentlichung im nächsten Jahr nehmen wir jederzeit gern entgegen.

**Danksagung**

Die Erstellung der vorliegenden Rangliste wäre ohne die Hilfe der genannten sowie weiterer befragter Unternehmen nicht möglich gewesen. Wir danken diesen daher sehr für ihre Bereitschaft, uns Unternehmensdaten zur Verfügung zu stellen. Auch im nächsten Jahr werden wir, dann für das Geschäftsjahr 2022, wieder eine entsprechende Analyse und Veröffentlichung vornehmen.

## Die 100 größten Unternehmen in Sachsen-Anhalt – Beschäftigte 2021

### Der größte Arbeitgeber Deutsche Bahn AG

An der Spitze der Rangliste der größten Arbeitgeber in Sachsen-Anhalt befindet sich wie im Vorjahr die Deutsche Bahn AG mit 7.705 Mitarbeitern. Die zweite Position verteidigt auch in diesem Jahr die Deutsche Post DHL mit unveränderten Beschäftigtenzahlen 5.100 Mitarbeiter.

### Veränderungen in den Top 10

Auf Platz 3 folgt die AMEOS Gruppe mit einem leichten Beschäftigtenzuwachs auf 4.076 Mitarbeiter. Position 4 belegt das Universitätsklinikum Magdeburg mit einer Steigerung der Beschäftigtenzahl um ca. 2 Prozent. Die GETEC Energie Holding GmbH<sup>1</sup> verdrängt das Universitätsklinikum Halle von Platz 5 auf Platz 6. Auf Position 7 folgt die Dow Gruppe Deutschland. Bei der Dow Gruppe ist zusätzlich zu berücksichtigen, dass sie die Umsätze und Mitarbeiterzahlen ihrer deutschlandweiten Aktivitäten auf die in Schkopau ansässige Zentrale konsolidiert. Auf Platz 8 befindet sich wie im Vorjahr die Hermes Fulfillment GmbH mit Sitz in Haldensleben. Die Top Ten der größten Arbeitgeber in Sachsen-Anhalt schließen die Salus Altmark Holding (Position 9) und die Stadtwerke Halle (Position 10).

### Beschäftigtenzahl der Top 100

Im Geschäftsjahr 2021 beschäftigten die 100 größten Arbeitgeber Sachsens-Anhalts rund 107.200 Mitarbeiter, die ca. 13 Prozent aller sozialversicherungspflichtigen Beschäftigten in Sachsen-Anhalt repräsentieren. Das stellt im Vergleich zum Vorjahr einen Mitarbeiterzuwachs von einem Prozent dar. 30 der gelisteten Unternehmen meldeten im Geschäftsjahr 2021 eine Mitarbeiterzahl von über 1.000 Beschäftigten.

### Vergleich mit Unternehmen des Vorjahres

95 der in diesem Jahr gelisteten 100 größten Unternehmen waren auch in der vorherigen Erhebung vertreten. Diese Unternehmen verzeichneten ein Mitarbeiterwachstum von 3 Prozent. Der Umsatz dieser Unternehmen, sofern entsprechende Angaben gemacht wurden, ist um ca. 1,5 Prozent gestiegen.

### Neueinsteiger

Infolge eines Beschäftigtenwachstums konnten sich fünf Unternehmen neu in der Liste der 100 größten Arbeitgeber Sachsens-Anhalts positionieren. Das sind die Paradiesfrucht GmbH (fruchtverarbeitende Industrie) aus Salzwedel (Position 91), die IKR GmbH (Rohrleitungsbau) aus Bitterfeld-Wolfen (Position 97), die Georgsmarienhütte GmbH mit dem Standort in Burg (Position 98), die Stadtwerke Lutherstadt Wittenberg (Position 99) und die Kreissparkasse Börde (Position 100).

### Große Rangveränderungen

Die deutlichsten Rangveränderungen im Vergleich zum Vorjahr erreichten folgende Unternehmen: Die Stadtsparkasse Magdeburg (Position 62) machte einen Sprung um 24 Positionen. Die Westfälische Drahtindustrie GmbH Rothenburg stieg um 13 Positionen auf Platz 95. Die mibe Arzneimittel GmbH aus Brehna (Position 44) verbesserte sich um elf Plätze.

### Hohe prozentuelle Veränderungen

Durch einen Zukauf der Kranbau Köthen haben sich die konsolidierten Zahlen der Georgsmarienhütte GmbH von 25 auf 273 Mitarbeiter erhöht. Um über 30 Prozent stieg die Beschäftigtenzahl bei der Stadtsparkasse Magdeburg (Position 62), gefolgt vom niedersächsischen Drogeriekonzern Dirk Rossmann GmbH (Position 12) mit einem Mitarbeiterwachstum von ca. 27 Prozent.

<sup>1</sup> Konzernzahlen

---

**Prognose für das  
Geschäftsjahr 2022**

Im Rahmen der Erhebung wurden Unternehmen nach ihrer Einschätzung zur Umsatz- und Beschäftigungsentwicklung für das aktuelle Geschäftsjahr 2022 befragt. Von den 100 in der Beschäftigtenliste aufgeführten Unternehmen gaben 61 Unternehmen eine Beschäftigungs- und 47 Unternehmen eine Umsatzprognose ab. Den Prognosen zufolge gehen die Unternehmen durchschnittlich von einer gleichbleibenden Mitarbeiterzahl sowie einem Umsatzwachstum um 9,5 Prozent aus.

## Die 100 größten Unternehmen in Sachsen-Anhalt – Beschäftigte 2021

Rang 2021	Rang 2020	Unternehmen	Sitz	Beschäftigte 2021	Differenz ggü. 2020	Branche
1	1	Deutsche Bahn AG (K)*	Magdeburg	7.705	-160	Verkehrsgewerbe
2	2	Deutsche Post DHL Group (K)	Halle (Saale)	5.100	0	Mail, Express, Logistik
3	3	AMEOS Gruppe, Region Ost (K)	Aschersleben	4.076	+26	Gesundheitswesen
4	4	Universitätsklinikum Magdeburg	Magdeburg	3.985	+63	Gesundheitswesen
5	n.v.	GETEC Energie Holding GmbH (K) <sup>2</sup>	Magdeburg	3.900	+2.911	Energiedienstleistungen
		G+E GETEC Holding GmbH	Magdeburg	2.000	+700	Energiedienstleistungen
6	5	Universitätsklinikum Halle	Halle (Saale)	3.783	+158	Gesundheitswesen
7	6	Dow Gruppe Deutschland (K)	Schkopau	3.600	0	Chemische Industrie
8	8	Hermes Fulfilment GmbH	Haldensleben	3.344	+487	Logistik
9	7	Salus Altmark Holding (K)	Magdeburg	2.954	+25	Gesundheitswesen
10	9	Stadtwerke Halle GmbH (K)	Halle (Saale)	2.822	+17	Energie- und Wasserver- und Entsorgung, ÖPNV
		HAVAG Hallesche Verkehrs AG	Halle (Saale)	754	+7	Personenbeförderung
		Hallesche Wasser und Stadtwirtschaft GmbH	Halle (Saale)	574	+4	Energie- und Wasserversorgung, Abfallentsorgung
		EVH GmbH	Halle (Saale)	298	+6	Energieversorgung
11	10	Tönnies Zerlegebetrieb GmbH	Weißenfels	2.200	-100	Ernährungsgewerbe
12	16	Dirk Rossmann GmbH	diverse	2.147	+454	Einzelhandel, Logistik
13	11	regiocom SE (K)	Magdeburg	1.986	-62	IT- und kaufmännische Dienstleistungen für Energieversorger
14	12	thyssenkrupp AG (K) <sup>***h</sup>	Ilseburg Schönebeck	1.800	-200	Automobilzulieferindustrie
15	13	K+S Minerals & Agriculture GmbH	Zielitz	1.756	+4	Kalibergbau
16	15	Schwarz Produktion GmbH & Co. KG (K) <sup>**a</sup>	Weißenfels	1.734	+3	Ernährungsgewerbe
17	20	IDT Biologika GmbH	Dessau-Roßlau	1.714	+164	Chemische Industrie
18	17	ARYZTA Bakeries Deutschland GmbH <sup>***g</sup>	Lutherstadt Eisleben	1.667	-24	Ernährungsgewerbe
19	19	Deutsche Telekom AG <sup>3</sup>	Magdeburg	1.600	0	Telekommunikation
20	14	MIBRAG Mitteldeutsche Braunkohlengesellschaft mbH (K)	Zeitz	1.579	-168	Braunkohlenbergbau und -veredelung
21	21	Klinikum Magdeburg	Magdeburg	1.545	+37	Gesundheitswesen
22	18	GP Günter Papenburg AG (K)	Halle (Saale)	1.542	-89	Baugewerbe
23	24	enviaM-Gruppe (K)	Halle (Saale)	1.412	-28	Energieversorgung
		A/V/E GmbH	Halle (Saale)	273	0	Dienstleistungen (Abrechnung) & Kundenservice
24	27	Bosch Service Solutions Magdeburg GmbH	Magdeburg	1.292	+7	Dienstleistungen (Call Center)

<sup>2</sup> Konzernzahlen

<sup>3</sup> Einschätzungen der NORD/LB

Rang 2021	Rang 2020	Unternehmen	Sitz	Beschäftigte 2021	Differenz ggü. 2020	Branche
25	26	Salutas Pharma GmbH <sup>4</sup>	Barleben	1.290	0	Chemische Industrie
26	25	IFA Gruppe (K)	Haldensleben	1.285	-103	Automobilzulieferindustrie
27	28	KME Mansfeld GmbH	Hettstedt	1.041	-56	Metallindustrie
27	29	Rotkäppchen-Mumm Sektellereien GmbH (K) <sup>**c</sup>	Freyburg	1.041	0	Ernährungsgewerbe
29	31	Südzucker Group (Sachsen-Anhalt) <sup>**a</sup>	Zeitz	1.023	+114	Ernährungsgewerbe
30	n.v.	DIEPA GmbH <sup>5</sup>	Magdeburg	1.001	+634	Dienstleistungen (Überlassung von Arbeitskräften)
31	32	SKW Stickstoffwerke Piesteritz GmbH	Lutherstadt Wittenberg	871	+10	Chemische Industrie
32	36	Schüco Polymer Technologies KG	Weißenfels	862	+41	Kunststoffverarbeitung
33	35	Novelis Deutschland GmbH, Werk Nachterstedt <sup>**b</sup>	Seeland OT Nachterstedt	849	+24	Metallindustrie
34	33	Umwelttechnik & Wasserbau GmbH	Blankenburg	840	-5	Baugewerbe
34	34	GISA GmbH (K)	Halle (Saale)	840	0	IT-Dienstleistungen
36	37	POLIFILM GmbH (K)	Weißandt-Göolzau	804	-5	Kunststoffverarbeitung
37	41	VERBIO Vereinigte BioEnergie AG (K) <sup>6***e</sup>	Zörbig	778	+71	Herstellung von Biokraftstoffen
38	39	Finsterwalder Transport und Logistik GmbH	Halle (Saale)	767	+21	Transport und Logistik
39	38	Städtische Werke Magdeburg GmbH & Co. KG (K)	Magdeburg	754	-31	Energie- und Wasserversorgung
		Städtische Werke Magdeburg GmbH & Co. KG	Magdeburg	705	-27	Energie- und Wasserversorgung
40	42	InfraLeuna GmbH	Leuna	721	+20	Energie- und Wasserversorgung
41	40	BOHAI TRIMET Automotive Holding GmbH	Harzgerode	715	-20	Metallindustrie
41	43	MEDIAN Kliniken (K)	Flechtingen	715	+20	Gesundheitswesen
43	46	TOTAL Raffinerie Mitteldeutschland GmbH	Leuna	700	+40	Mineralölverarbeitung
44	55	mibe GmbH Arzneimittel (K)	Brehna	693	+115	Pharmazeutische Industrie
45	48	STRABAG AG	Magdeburg	691	+42	Baugewerbe
46	49	Weidemann-Gruppe GmbH	Magdeburg	660	+20	Gebäudereinigung / Catering / IT
47	47	Burger Küchenmöbel GmbH <sup>**b</sup>	Burg	655	+5	Möbelindustrie
48	44	Ilsenburger Grobblech GmbH (K)	Ilsenburg	644	-40	Metallindustrie
49	45	Nemak Wernigerode GmbH (K)	Wernigerode	619	-53	Gießerei
50	50	Saalesparkasse	Halle (Saale)	617	-14	Kreditgewerbe
51	51	S-Markt & Mehrwert GmbH & Co. KG	Halle (Saale)	593	-37	Dienstleistungen (Call Center, Marketing, Kundenbindungslösungen)
52	53	Domo Caproleuna GmbH (K)	Leuna	576	-41	Chemische Industrie

<sup>4</sup> Einschätzung der NORD/LB

<sup>5</sup> Bundesanzeiger

<sup>6</sup> Konzernzahlen

Rang 2021	Rang 2020	Unternehmen	Sitz	Beschäftigte 2021	Differenz ggü. 2020	Branche
53	58	Nickel-Goeldner Spedition GmbH	Schwanebeck	559	+8	Transport und Logistik
54	56	Concentrix Halle GmbH	Halle (Saale)	554	-19	Dienstleistungen (Call Center)
55	54	Boryszew Kunststofftechnik Deutschland GmbH	Gardelegen	543	-48	Kunststoffverarbeitung
56	57	EMAG Maschinenfabrik Zerbst GmbH	Zerbst	523	-37	Maschinenbau
57	61	KSB SE & Co. KGaA	Halle (Saale)	520	+8	Maschinenbau
58	67	Hanwha Q CELLS GmbH	Bitterfeld-Wolfen OT Thalheim	510	+35	Herstellung von PV-Zellen und Modulen, Bau von PV-Systemen
59	60	Bayer Bitterfeld GmbH	Bitterfeld-Wolfen	505	-8	Pharmazeutische Industrie
60	62	Bauer Elektroanlagen GmbH Halle	Halle (Saale)	500	0	Elektroindustrie
61	63	K+S Minerals & Agriculture GmbH	Bernburg	495	+2	Bergbau
62	86	Stadtsparkasse Magdeburg**d	Magdeburg	492	+116	Kreditgewerbe
63	66	Milchwerke Mittelelbe GmbH	Stendal	478	0	Ernährungsgewerbe
64	67	Industriemontagen Merseburg GmbH (K)	Merseburg	475	0	Anlagenbau, Baugewerbe
65	73	dm-drogerie markt***h	diverse	465	+24	Einzelhandel
66	70	OST BAU Osterburger Straßen-, Tief- und Hochbau GmbH	Hansestadt Osterburg	459	+4	Baugewerbe
67	71	Armaturenwerk Hötensleben GmbH	Hötensleben	455	+5	Herstellung von Edelstahl-armaturen
68	69	Salzlandsparkasse	Staßfurt	452	-4	Kreditgewerbe
69	n.v.	FAM GmbH	Magdeburg	440	-	Maschinen- und Anlagenbau
70	74	Tonfunk GmbH Ermsleben	Falkenstein (Harz)	438	0	Elektrotechnik / Elektronik / EMS
71	75	Zellstoff Stendal GmbH	Arneburg	423	+3	Herstellung von Zellstoffen
72	80	NORD/LB Landesbank für Sachsen-Anhalt	Magdeburg	422	+24	Kreditgewerbe
73	76	Doppstadt Calbe GmbH	Calbe	413	-5	Maschinenbau
74	71	Serumwerk Bernburg AG	Bernburg	410	-40	Herstellung und Vertrieb von Pharmaka
75	77	Bilfinger Engineering & Maintenance GmbH	Leuna	405	-11	Anlagenbau, industrielle Instandhaltung
76	80	S&G Automobil GmbH	Petersberg OT Sennewitz	393	-5	Kfz-Handel und -reparatur
77	82	Dessauer Versorgungs- und Verkehrs-GmbH (K)	Dessau	392	+2	Energie- und Wasserversorgung und Entsorgung
77	82	Solvay Chemicals GmbH Werk Bernburg	Bernburg	392	-1	Chemische Industrie
79	84	ROMONTA Bergwerks Holding AG (K)	Seegebiet Mansfelder Land	384	-4	Mineralölverarbeitung
80	79	Harzsparkasse	Wernigerode	368	-33	Kreditgewerbe
81	86	MIDEWA Wasserversorgungs-GmbH in Mitteldeutschland	Merseburg	361	-15	Wasserversorgung
82	95	Westfälische Drahtindustrie GmbH Rothenburg***h	Wettin-Löbejün	360	+20	Metallindustrie



Rang 2021	Rang 2020	Unternehmen	Sitz	Beschäftigte 2021	Differenz ggü. 2020	Branche
83	78	VEM Motors GmbH	Wernigerode	354	-48	Maschinenbau
84	89	Sparkasse Burgenlandkreis	Zeitz	351	-6	Kreditgewerbe
85	90	Polymer-Technik Elbe GmbH	Lutherstadt Wittenberg	350	-5	Herstellung von Gummi- und Kunststoffwaren
86	92	allfein Feinkost GmbH & Co. KG <sup>7e</sup>	Zerbst	347	+1	Ernährungsgewerbe
87	93	Altmärker Fleisch- u. Wurstwaren GmbH	Stendal	332	-12	Ernährungsgewerbe
88	96	Fels-Werke Goslar	Oberharz am Brocken	331	+2	Herstellung von Kalk
89	91	Stendaler Landbäckerei GmbH	Stendal	330	-24	Ernährungsgewerbe
90	94	igepa Großhandel GmbH	Landsberg OT Queis	327	-15	Großhandel
91	97	Oncotec Pharma Produktion GmbH	Dessau-Roßlau	325	+7	Chemische Industrie
91	(-)	Paradiesfrucht GmbH (K)	Salzwedel	325	+40	Ernährungsgewerbe
93	99	ÖSA Öffentliche Versicherungen Sachsen-Anhalt	Magdeburg	323	+13	Versicherungen
94	85	MDR	Magdeburg	320	-57	Rundfunk, Fernsehen
95	100	Jütro Tiefkühlkost GmbH & Co. KG	Jessen	303	-4	Ernährungsgewerbe
96	97	SKET GmbH	Magdeburg	295	-23	Maschinenbau
97	(-)	IKR GmbH <sup>7</sup>	Bitterfeld-Wolfen	275	+5	Rohrleitungsbau
98	(-)	Georgsmarienhütte GmbH (K)	Burg	273	+248	Rohrleitungsbau
99	(-)	Stadtwerke Lutherstadt Wittenberg GmbH	Lutherstadt Wittenberg	272	+5	Rohrleitungsbau
100	(-)	Kreissparkasse Börde	Oschersleben	269	-9	Kreditgewerbe
<b>Summe 2021</b>				<b>107.176</b>	<b>+934</b>	

**Anmerkungen**

\* (K) = konsolidierte Konzern- bzw. Gruppenangabe

\*\* Angaben für das Geschäftsjahr 2021/2022

\*\*\* Angaben für das Geschäftsjahr 2020/2021

a 28. Feb.

b 31. Mrz.

c 30. Apr.

d 12. Mai

e 30. Jun.

f 31. Jul.

g 1. Aug.

h 30. Sep.

Quelle: Unternehmensangaben, Darstellung NORD/LB Regionalwirtschaft

<sup>7</sup> Vormalis Bilfinger Rohrleitungsbau GmbH

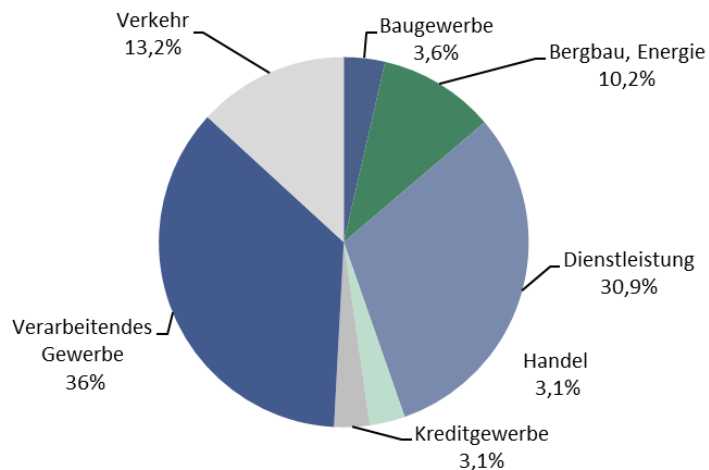


## Branchenbezogene Verteilung der Top 100

### Veränderungen in der Branchenstruktur

Die sektorale Analyse der 100 mitarbeiterstärksten Unternehmen zeigt im Vergleich zum Vorjahr nur geringe Veränderungen in der Branchenstruktur. Trotz des Austausches von vier Unternehmen veränderte sich das Gewicht der meisten Branchen kaum, lediglich eine leichte Gewichtsverschiebung vom verarbeitenden Gewerbe zum Dienstleistungssektor ist festzustellen.

**Abb. 1: Beschäftigte in den 100 größten Unternehmen nach Branchen**

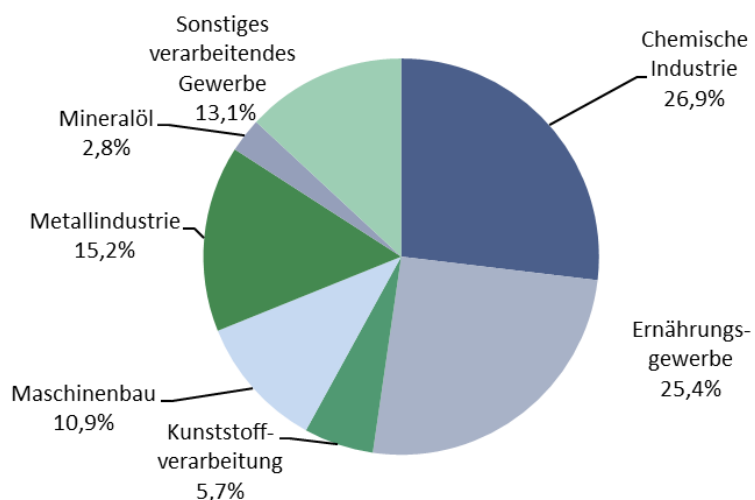


Quelle: NORD/LB Regionalwirtschaft

### Verarbeitendes Gewerbe

Nach wie vor nimmt das verarbeitende Gewerbe mit 51 Unternehmen die führende Stellung unter den Wirtschaftszweigen ein. Die Branche macht 36 Prozent aller Beschäftigten der 100 mitarbeiterstärksten Unternehmen aus.

**Abb. 2: Industriebeschäftigte des verarbeitenden Gewerbes**



Quelle: NORD/LB Regionalwirtschaft

Die in Sachsen-Anhalt stark vertretene chemische Industrie ist hinsichtlich der Beschäftigung innerhalb des verarbeitenden Gewerbes der bedeutendste Sektor. Mit zehn gelisteten Unternehmen und weit über 10.000 Mitarbeitern stellt sie ca. 27 Prozent der Beschäftigten des verarbeitenden Gewerbes.

Das Ernährungsgewerbe, der nächstgrößte Sektor des verarbeitenden Gewerbes, hat mit neun Unternehmen einen Beschäftigtenanteil von über 25 Prozent. Es folgt die Metallindustrie mit über 15 Prozent und sieben Unternehmen. Die viertgrößte Branche ist der Maschinenbau mit einem Anteil von 11 Prozent und neun Unternehmen.

Ein Vergleich mit der amtlichen Statistik des Landes Sachsen-Anhalt verdeutlicht, dass die Branche des verarbeitenden Gewerbes in der vorliegenden Analyse überrepräsentiert ist. Dies ist auf die deutlich größere durchschnittliche Betriebsstruktur im verarbeitenden Gewerbe zurückzuführen. Der Anteil aller sozialversicherungspflichtig Beschäftigten Sachsen-Anhalts nach ihrer Branchenzugehörigkeit betrug 2021 im verarbeitenden Gewerbe ca. 17 Prozent.

### Weitere Wirtschaftszweige

Der zweitgrößte Wirtschaftszweig nach dem verarbeitenden Gewerbe ist wie im Vorjahr der sehr heterogene Dienstleistungssektor (31 Prozent), dessen relative Bedeutung in dieser Erhebung im Vergleich zum Vorjahr um 7 Prozent gestiegen ist. Der Anteil an allen Beschäftigten Sachsen-Anhalts ist erheblich höher, da der öffentliche Sektor hier nicht erfasst ist und im Dienstleistungssektor zudem eher kleine und mittlere Unternehmen dominieren. Das Verkehrsgewerbe mit einem Anteil von über 13 Prozent liegt an der dritten Position.

## Regionale Verteilung der Top 100

### Vorbemerkungen

Basierend auf den Unternehmen, die in der Beschäftigtenliste aufgeführt sind, wird in der nachfolgenden Karte die räumliche Verteilung der Sitze großer Unternehmen in Sachsen-Anhalt abgebildet. In dieser Karte sind die genannten Töchter mit dem gleichen Standort wie die jeweilige Muttergesellschaft, z.B. HA-VAG Hallesche Verkehrs AG, nicht separat verzeichnet.

### Vergleich zum Vorjahr

Im Vergleich zur letztjährigen Erhebung sind hinsichtlich der regionalen Verteilung der größten Arbeitgeber Sachsen-Anhalts leichte Veränderungen zu verzeichnen. Wegen des Einzugs der Kreissparkasse Börde (Position 100) und der Paradiesfrucht GmbH (Position 91) erscheinen Oschersleben und Salzwedel wieder in der Liste der mitarbeiterstärksten Unternehmen.

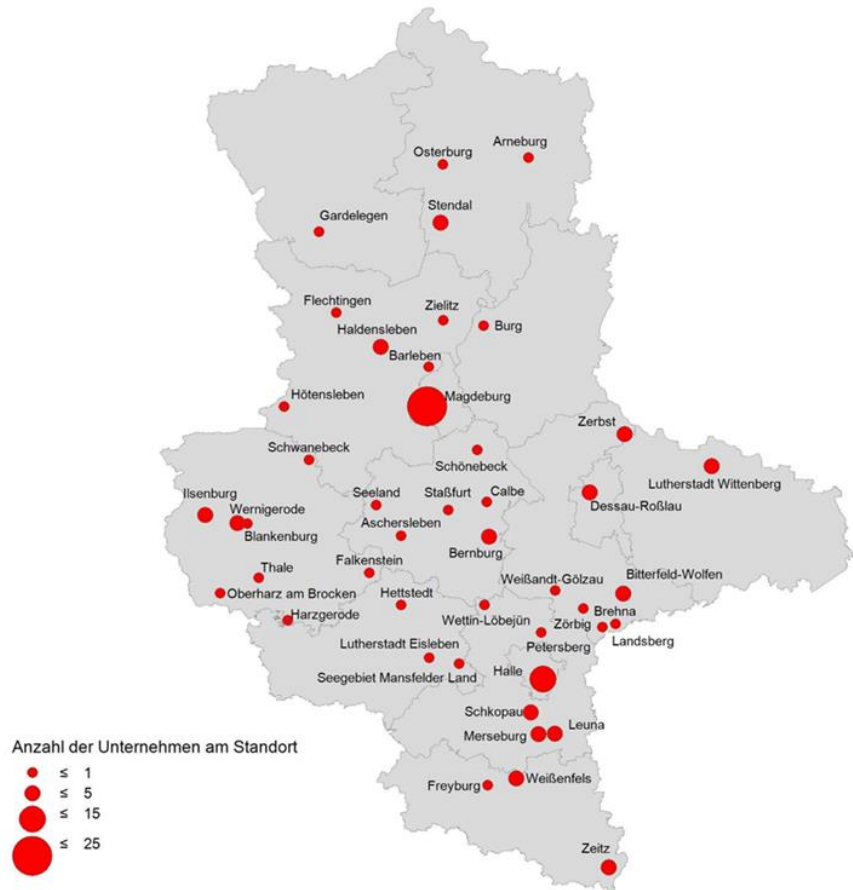
### Wichtigste Stadtzentren

Wie in den Vorjahren konzentrieren sich die ökonomischen Aktivitäten auf die städtischen Zentren Sachsen-Anhalts. Die Landeshauptstadt Magdeburg liegt mit 19 Nennungen großer Unternehmen weiter vor Halle, das wie im Vorjahr 13 Unternehmenssitze aufweist. Damit vereinen Magdeburg und Halle fast ein Drittel aller mitarbeiterstärksten Unternehmen auf sich.

Der nächstgrößere Standort mit vier Eintragungen ist Leuna. Neben Bernburg sind die Städte Bitterfeld-Wolfen, Dessau-Roßlau, Lutherstadt Wittenberg, Stendal, Weißenfels, Wernigerode und Zeitz mit jeweils drei Einträgen in der Karte verzeichnet. Alle anderen Standorte verfügen über einen oder zwei Sitze großer Unternehmen.

Die Dominanz der Zentren Magdeburg und Halle wird zusätzlich durch die Tatsache unterstrichen, dass die in den beiden Städten angesiedelten 32 Unternehmen fast die Hälfte aller Beschäftigten der 100 Größten auf sich vereinen. Dabei ist jedoch unverändert zu berücksichtigen, dass es sich in einigen Fällen nur um den Hauptsitz von Unternehmen handelt und damit nicht unbedingt alle gemeldeten Beschäftigten tatsächlich in Magdeburg oder Halle tätig sind.

**Abb. 3: Standorte der 100 größten Unternehmen**



Quelle: NORD/LB Regionalwirtschaft

In den beiden großen Städten des Landes ist das Dienstleistungsgewerbe stark vertreten. In diesem Sektor nimmt Magdeburg mit neun Notierungen die führende Position ein, gefolgt von Halle mit vier Notierungen. Die weiteren Branchen sind sowohl in Magdeburg als auch in Halle nicht so stark ausgeprägt.

### Verteilung auf Landkreise

Außerhalb der beiden Zentren Magdeburg und Halle verzeichneten der Saalekreis mit 11 und der Landkreis Harz mit zehn Notierungen eine deutliche Konzentration großer Unternehmen, dabei überwiegt das verarbeitende Gewerbe in den beiden Landkreisen deutlich. Anhalt-Bitterfeld ist mit acht Unternehmen repräsentiert. Mit jeweils sieben Notierungen folgen Börde, Burgenlandkreis und Salzlandkreis.

## Die 100 größten Unternehmen in Sachsen-Anhalt – Umsatz 2021

### TOTAL Raffinerie vor Dow Deutschland

An erster Position der Umsatzrangliste steht unverändert mit deutlichem Abstand die TOTAL Raffinerie Mitteldeutschland GmbH mit Sitz in Leuna, die im Geschäftsjahr 2021 ein Umsatzwachstum von 23 Prozent auf rund 5,3 Mrd. Euro aufwies. Den zweiten Platz verteidigt die in Schkopau ansässige Dow Deutschland Gruppe mit einem im Vergleich zum Vorjahr um eine Mrd. Euro gesteigerten Umsatz.

### Veränderungen in den Top Ten

Die Positionen 3 und 4 verteidigen die GETEC Energie Holding<sup>8</sup> und die Rotkäppchen-Mumm Sektkellereien GmbH aus Freyburg. Hierauf folgt der Aluminiumproduzent Novelis Deutschland GmbH (Werk Nachterstedt), der sich durch einen gestiegenen Umsatz von fast 38 Prozent von Platz 8 auf Platz 5 verbessern konnte. Die Position 6 verteidigt der Hersteller von Biokraftstoffen VERBIO Vereinigte Bio-Energie AG<sup>9</sup>. Auf Platz 7 folgt die KME Mansfeld GmbH aus Hettstedt mit einem leichten Umsatzrückgang. Die Südzucker Group (Position 8) steigerte sich um einen Platz gegenüber dem Vorjahr. Getragen von einem bemerkenswerten Umsatzzuwachs von über 70 Prozent verzeichnen die SKW Stickstoffwerke Piesteritz einen signifikanten Aufstieg von Platz 16 auf Platz 9 und erreichten damit den Einzug in die Top Ten. Die Liste der zehn umsatzstärksten Unternehmen Sachsens-Anhalts schließen die um eine Position aufgestiegenen Stadtwerke Halle mit einem Umsatzwachstum von ca. 15 Prozent.

### Branchenverteilung innerhalb des verarbeitenden Gewerbes

Auch in der Analyse der 100 umsatzstärksten Unternehmen stellt das verarbeitende Gewerbe das Schwergewicht. 59 Unternehmen generieren 71 Prozent des Gesamtumsatzes aller Umsatzgrößten. Innerhalb des verarbeitenden Gewerbes ist das Ernährungsgewerbe mit 14 und die chemische Industrie mit 11 Notierungen quantitativ am stärksten vertreten. Darüber hinaus gehören die Metallindustrie und der Maschinenbau mit jeweils sieben Notierungen zu den wichtigen Branchen in Sachsen-Anhalt.

### Weitere Wirtschaftszweige

Mit weitem Abstand zum verarbeitenden Gewerbe repräsentieren 12 Dienstleistungsunternehmen ca. 14 Prozent der Umsatzsumme aller 100 größten Unternehmen. Auf 16 Unternehmen des zusammengefassten Segments Bergbau, Energie- bzw. Wasserversorgung entfällt ein Anteil von rund 10 Prozent. Die restlichen Anteile verteilen sich auf acht Handelsunternehmen und sechs Unternehmen des Baugewerbes.

### Neueinsteiger Top 100

In der diesjährigen Erhebung konnten sich sechs Unternehmen neu in der Rangliste positionieren. Hierzu gehören die Bilfinger Engineering & Maintenance GmbH aus Leuna (Position 72), die Industriebau Wernigerode GmbH (Position 94), die ROCKWOOL Mineralwolle Flechtingen GmbH (Position 95), die Erdgas Mittelsachsen GmbH aus Staßfurt (Position 96), die MIDEWA WasserversorgungsgmbH in Mitteldeutschland aus Merseburg (Position 97) und die VEM Motors GmbH aus Wernigerode (Position 100). Alle sechs sind durch Umsatzwachstum in die Liste der umsatzstärksten Unternehmen Sachsens-Anhalts aufgestiegen.

<sup>8</sup> Konzernzahlen

<sup>9</sup> Konzern

**Unternehmen mit  
signifikantem Aufstieg**

Einigen Unternehmen, die bereits im Vorjahr notiert waren, gelang im Geschäftsjahr 2021 ein signifikanter Aufstieg ihrer Notierung. Die Borealis Agrolinz Melamine Deutschland GmbH aus Lutherstadt Wittenberg (Position 45) ist um 33 Plätze aufgestiegen. Es verbesserten sich zudem die Radici Chimica Deutschland GmbH aus Elsteraue (Position 42) um 27, das Holzindustrieunternehmen Nordlam GmbH aus Magdeburg (Position 49) um 25 und die mibe GmbH Arzneimittel aus Brehna (Position 25) um 21 Plätze.

**Gesamtumsatz  
der Top 100**

Die 100 größten Unternehmen berichteten für das Geschäftsjahr 2021 einen Gesamtumsatz von 35 Mrd. Euro, das sind 14 Prozent mehr als im Vorjahr. Die Unternehmen, die sowohl im Jahr 2020 als auch im Jahr 2021 in der Liste vertreten waren (94 Unternehmen), wiesen im Vorjahresvergleich ein Umsatzwachstum von über 20 Prozent aus. Ihre Mitarbeiterzahl erhöhte sich um 3,5 Prozent.

**Prognose 2022**

Der Blick auf die Umsatzentwicklung für das aktuelle Geschäftsjahr 2022 zeigt für die insgesamt 69 Unternehmen, die eine Umsatzprognose abgegeben haben, die Erwartung eines weiteren Umsatzwachstums für 2022 in Höhe von durchschnittlich 8,7 Prozent und eines mittleren Beschäftigtenzuwachses (70 Unternehmen) von 0,6 Prozent.

**Regionale Verteilung**

Bei der regionalen Verteilung der umsatzstärksten Unternehmen dominieren unverändert die beiden größten Städte des Landes. Magdeburg verzeichnet 14 und Halle neun Notierungen.

**Vergleich  
Beschäftigten-  
vs. Umsatzliste**

Unterschiede gegenüber der Beschäftigtenrangliste ergeben sich dadurch, dass in Unternehmen aus kapitalintensiven Branchen wie der chemischen Industrie und der Elektrizitätserzeugung der Umsatz je Beschäftigten vergleichsweise hoch liegt. Ähnliches gilt in Branchen mit einem hohen Vorleistungsanteil wie für Teile des Handels und des Ernährungsgewerbes. Diese Unternehmen rangieren in der Umsatzliste daher tendenziell weiter vorn als in der Beschäftigtenliste. Dagegen erreichen Unternehmen aus eher personalintensiven Branchen wie dem Dienstleistungssektor und dem Baugewerbe einen deutlich niedrigeren Umsatz je Beschäftigten.

## Die 100 größten Unternehmen in Sachsen-Anhalt – Umsatz 2021

Rang 2021	Rang 2020	Unternehmen	Sitz	Umsatz 2021 Mio. Euro	Beschäftigte 2021	Branche
1	1	TOTAL Raffinerie Mitteldeutschland GmbH	Leuna	5.245,1	700	Mineralölverarbeitung
2	2	Dow Gruppe Deutschland (K)*	Schkopau	3.200,0	3.600	Chemische Industrie
3	3	GETEC Energie Holding GmbH	Magdeburg	3.000,0	3.900	Energiedienstleistungen
		G+E GETEC Holding GmbH	Magdeburg	985,0	2.200	Energiedienstleistungen
4	4	Rotkäppchen-Mumm Sektellereien GmbH (K)**c	Freyburg	1.346,9	1.041	Ernährungsgewerbe
5	8	Novelis Deutschland GmbH, Werk Nachterstedt**b	Seeland OT Nachterst	1.100,0	849	Metallindustrie
6	6	VERBIO Vereinigte BioEnergie AG (K)**e	Zörbig	1.026	778	Herstellung von Biokraftstoffen
7	5	KME Mansfeld GmbH	Hettstedt	977,0	1.041	Metallindustrie
8	9	Südzucker Group (Sachsen-Anhalt)**a	Zeitz	884,0	1.023	Ernährungsgewerbe
9	16	SKW Stickstoffwerke Piesteritz GmbH	Lutherstadt Wittenberg	859,9	871	Chemische Industrie
10	11	Stadtwerke Halle GmbH (K)	Halle (Saale)	781,1	2.822	Energie- und Wasserver- und Entsorgung, ÖPNV
		EVH GmbH	Halle (Saale)	592,4	298	Energieversorgung
		Hallesche Wasser und Stadtwirtschaft GmbH	Halle (Saale)	126,5	574	Energie- und Wasserversorgung, Abfallentsorgung
11	15	POLIFILM GmbH (K)	Weißsandt-Gölsau	662,0	804	Kunststoffverarbeitung
12	19	Domo Caproleuna GmbH (K)	Leuna	657,3	576	Chemische Industrie
13	12	Schwarz Produktion Stiftung & Co. KG (K)**a 10	Weißenfels	585,0	1.734	Ernährungsgewerbe
14	14	Städtische Werke Magdeburg GmbH & Co. KG (K)	Magdeburg	529,2	754	Energie- und Wasserversorgung
		Städtische Werke Magdeburg GmbH & Co. KG	Magdeburg	519,2	705	Energie- und Wasserversorgung
15	20	Ilsenburger Grobblech GmbH (K)	Ilsenburg	522,4	644	Metallindustrie
16	13	IFA Gruppe (K)	Haldensleben	519,4	1.285	Automobilzulieferindustrie
17	17	Bayer Bitterfeld GmbH	Bitterfeld-Wolfen	500,0	505	Pharmazeutische Industrie
18	24	Zellstoff Stendal GmbH	Arneburg	454,6	423	Herstellung von Zellstoffen
19	27	InfraLeuna GmbH	Leuna	435,4	721	Energie- und Wasserversorgung
20	22	Universitätsklinikum Halle	Halle (Saale)	422,8	3.783	Gesundheitswesen
21	18	GP Günter Papenburg AG (K)	Halle (Saale)	420,4	1.542	Baugewerbe
22	28	Schüco Polymer Technologies KG	Weißenfels	354,0	862	Kunststoffverarbeitung
23	21	K+S Minerals & Agriculture GmbH	Zielitz	348,4	1.756	Kalibergbau
24	23	ARYZTA Bakeries Deutschland GmbH**g	Lutherstadt Eisleben	343,5	1.667	Ernährungsgewerbe
25	46	mibe GmbH Arzneimittel (K)	Brehna	316,9	693	Pharmazeutische Industrie
26	26	Milchwerke Mittelelbe GmbH	Stendal	297,2	478	Ernährungsgewerbe
27	25	MIBRAG Mitteldeutsche Braunkohlengesellschaft mbH (K)	Zeitz	295,4	1.579	Braunkohlenbergbau und -veredelung
28	37	IDT Biologika GmbH	Dessau-Roßlau	269,8	1.714	Chemische Industrie

Rang 2021	Rang 2020	Unternehmen	Sitz	Umsatz 2021 Mio. Euro	Beschäftigte 2021	Branche
29	30	Wilhelm Hoyer GmbH & Co. KG	Magdeburg	264,4	150	Großhandel (Mineralöl)
30	29	Salus Altmark Holding	Magdeburg	246,9	2.954	Gesundheitswesen
31	34	regiocom SE (K)	Magdeburg	243,8	1.986	IT- und kaufmännische Dienstleistungen für Energieversorger
32	36	Altmark-Käserei Uelzena GmbH	Bismark	225,3	127	Ernährungsgewerbe
33	41	Bayerische Milchindustrie eG	Jessen	222,3	240	Ernährungsgewerbe
34	47	Progroup Paper PM1 GmbH	Burg	219,3	152	Papierherzeugung
35	40	Saalemühle Alsleben GmbH	Alsleben	213,0	176	Getreideverarbeitung (Mühle)
36	32	Lotto-Toto GmbH Sachsen-Anhalt	Magdeburg	210,1	87	Lotterieurunternehmen
37	38	Burger Küchenmöbel GmbH <sup>***b</sup>	Burg	205,7	655	Möbelindustrie
38	35	BOHAI TRIMET Automotive Holding GmbH	Harzgerode	203,1	715	Metallindustrie
39	42	igepa Großhandel GmbH	Landsberg OT Queis	202,4	327	Großhandel
40	31	Dessauer Versorgungs- und Verkehrs-GmbH (K)	Dessau	196,8	392	Energie- und Wasserver- und Entsorgung
41	45	Jütro Tiefkühlkost GmbH & Co. KG	Jessen	190,9	303	Ernährungsgewerbe
42	69	Radici Chimica Deutschland GmbH	Esterau OT Tröglitz	173,9	189	Chemische Industrie
43	44	Klinikum Magdeburg	Magdeburg	173,8	1.545	Gesundheitswesen
44	49	STRABAG AG	Magdeburg	163,5	691	Baugewerbe
45	78	Borealis Agrolinz Melamine Deutschland GmbH	Lutherstadt Wittenberg	158,5	88	Chemische Industrie
46	53	Nemak Wernigerode GmbH	Wernigerode	151,2	619	Gießerei
47	48	Anhaltinische Geflügelspezialitäten GmbH <sup>***e</sup>	Möckern	150,5	192	Ernährungsgewerbe
48	56	Worldwide Link GmbH (K)	Dessau-Roßlau	142,4	226	Herstellung von Zuckerstoffen
49	74	Nordlam GmbH	Magdeburg	140,3	259	Holzverarbeitende Industrie
50	55	Pfeifer & Langen GmbH & Co. KG Werk Könnern	Könnern	139,0	202	Ernährungsgewerbe
51	52	OST BAU Osterburger Straßen-, Tief- und Hochbau GmbH	Hansstadt Osterburg	136,8	459	Baugewerbe
52	51	Umwelttechnik & Wasserbau GmbH	Blankenburg	136,5	840	Baugewerbe
53	50	KSB SE & Co. KGaA	Halle (Saale)	134,2	520	Maschinenbau
54	61	Jackon Insulation GmbH	Arendsee	125,6	222	Herstellung von Dämmstoffen
55	58	Polymer-Technik Elbe GmbH	Lutherstadt Wittenberg	124,0	350	Herstellung von Gummi- und Kunststoffwaren
56	54	allfein Feinkost GmbH & Co. KG <sup>***e</sup>	Zerbst	122,5	347	Ernährungsgewerbe
57	33	FAM GmbH (K)	Magdeburg	116,9	440	Maschinen- und Anlagenbau
58	57	Westfälische Drahtindustrie GmbH Rothenburg <sup>***h</sup>	Wettin-Löbejün	115,0	360	Metallindustrie
59	60	GISA GmbH (K)	Halle (Saale)	110,4	840	IT-Dienstleistungen
60	64	dm-drogerie markt <sup>***h</sup>	diverse	109,2	465	Einzelhandel



Rang 2021	Rang 2020	Unternehmen	Sitz	Umsatz 2021 Mio. Euro	Beschäftigte 2021	Branche
61	66	Opterra Zement GmbH	Karsdorf	106,4	204	Zementindustrie
62	62	Schirm GmbH***e	Schönebeck	104,9	259	Chemische Industrie
63	67	Stadtwerke Lutherstadt Wittenberg GmbH	Lutherstadt Wittenberg	104,6	272	Energie- und Wasserversorgung
64	70	Fels-Werke Goslar	Oberharz am Brocken	103,6	331	Herstellung von Kalk
65	63	Wohnungsbau-GmbH Magdeburg	Magdeburg	103,2	225	Wohnungswesen
66	81	Doppstadt Calbe GmbH	Calbe	102,6	413	Maschinenbau
67	58	KUHN Maschinen-Vertrieb GmbH	Schopdorf	102,1	71	Großhandel
68	67	Tonfunk GmbH Ermsleben	Falkenstein (Harz)	100,8	438	Elektrotechnik, Elektronik, EMS
69	80	Progroup Board GmbH	Burg	99,8	64	Wellpappenerzeugung
70	65	Stadtwerke Wernigerode GmbH	Wernigerode	95,9	105	Versorger (Elektrizität, Gas, Fernwärme, Wasser)
71	76	Finsterwalder Transport und Logistik GmbH	Halle (Saale)	93,0	767	Transport und Logistik
72	(-)	Bilfinger Engineering & Maintenance GmbH	Leuna	92,9	405	Anlagenbau, industrielle Instandhaltung
73	81	Breyer Unternehmensgruppe (K)	Sülzetal	91,7	167	Landmaschinenhandel
74	71	Hallesche Wohnungsgesellschaft mbH	Halle (Saale)	91,3	260	Wohnungswesen
75	77	S-Markt & Mehrwert GmbH & Co. KG	Halle (Saale)	89,9	593	Dienstleistungen (Call Center, Marketing, Kundenbindungslösungen)
76	75	Müllheizkraftwerk Rothensee GmbH	Magdeburg	88,9	98	Thermische Behandlung und Verwertung von Restabfällen
77	73	S&G Automobil GmbH	Petersberg OT Sennewitz	88,6	393	Kfz-Handel und -reparatur
78	85	Armaturenwerk Hötensleben GmbH	Hötensleben	87,6	455	Herstellung von Edelstahlarmaturen
79	84	AGC f   glass GmbH	Sülzetal	84,8	230	Glasindustrie
80	87	ROMONTA Holding AG (K)	Seegebiet Mansfelder Land	84,2	384	Mineralölverarbeitung
81	72	frischli Milchwerk Weißenfels GmbH**b	Weißenfels	83,6	141	Ernährungsgewerbe
82	88	Paradiesfrucht GmbH (K)	Salzwedel	83,0	325	Ernährungsgewerbe
83	83	Bosch Service Solutions Magdeburg GmbH	Magdeburg	78,3	1.292	Dienstleistungen (Call Center)
84	96	Stadtwerke - Altmärkische Gas-, Wasser- und Elektrizitätswerke GmbH Stendal	Stendal	76,5	120	Energieversorgung
85	79	Bauer Elektroanlagen GmbH Halle	Halle (Saale)	73,8	500	Elektroindustrie
86	85	Serumwerk Bernburg AG	Bernburg	73,5	410	Herstellung und Vertrieb von Pharmaka
87	97	ADDINOL Lube Oil GmbH	Leuna	71,3	111	Energieversorgung
88	92	EMAG Maschinenfabrik Zerbst GmbH	Zerbst	70,3	523	Maschinenbau
89	91	Halberstadtwerke GmbH	Halberstadt	69,4	106	Energieversorgung
90	98	Nickel-Goeldner Spedition GmbH	Schwanebeck	66,9	559	Transport und Logistik
91	99	Schraubenwerk Zerbst GmbH	Zerbst	65,6	265	Herstellung von Schrauben
92	93	MEDIAN Kliniken (K)	Flechtingen	63,2	715	Gesundheitswesen

Rang 2021	Rang 2020	Unternehmen	Sitz	Umsatz 2021 Mio. Euro	Beschäftigte 2021	Branche
93	100	pino Küchen GmbH & Co. KG	Coswig	63,0	259	Möbelindustrie
94	(-)	Industriebau Wernigerode GmbH	Wernigerode	62,5	148	Baugewerbe
95	(-)	ROCKWOOL Mineralwolle Flechtingen GmbH	Flechtingen	61,6	233	Herstellung von Dämmstoffen
96	(-)	Erdgas Mittelsachsen GmbH	Staßfurt OT Brumby	60,5	111	Energieversorgung
97	(-)	MIDEWA Wasserversorgungs-GmbH in Mitteldeutschland	Merseburg	58,9	361	Wasserversorgung
98	94	VITERRA Magdeburg GmbH	Magdeburg	56,5	134	Herstellung von Biotkraftstoffen
99	95	Stadtwerke Burg (K)	Burg	56,2	71	Energie- und Wasserver- und Entsorgung
100	(-)	VEM Motors GmbH	Wernigerode	55,8	354	Maschinenbau
<b>Summe 2021</b>				<b>35.089,5</b>	<b>68.135</b>	

**Anmerkungen**

\* (K) = konsolidierte Konzern- bzw. Gruppenangabe

\*\* Angaben für das Geschäftsjahr 2021/2022

\*\*\* Angaben für das Geschäftsjahr 2020/2021

a 28. Feb.

b 31. Mrz.

c 30. Apr.

d 12. Mai

e 30. Jun.

f 31. Jul.

g 1. Aug.

h 30. Sep.

Quelle: Unternehmensangaben, Darstellung NORD/LB Regionalwirtschaft

**Ansprechpartner in der NORD/LB****Research / Volkswirtschaft**

Dr. Martina Noß	+49 (511) 361-2008	Leitung Research / Volkswirtschaft	<a href="mailto:martina.noss@nordlb.de">martina.noss@nordlb.de</a>
Christian Lips	+49 (511) 361-2980	Chefvolkswirt	<a href="mailto:christian.lips@nordlb.de">christian.lips@nordlb.de</a>
Dr. Eberhard Brezski	+49 (511) 361-2972	Regionalwirtschaft	<a href="mailto:eberhard.brezski@nordlb.de">eberhard.brezski@nordlb.de</a>
Natalja Kenkel	+49 (511) 361-9315	Regionalwirtschaft	<a href="mailto:natalja.kenkel@nordlb.de">natalja.kenkel@nordlb.de</a>

**Finanzierung**

Berit Zimmermann	+49 (391) 589-1505	Unternehmenskunden Nord-Ost	<a href="mailto:berit.zimmermann@nordlb.de">berit.zimmermann@nordlb.de</a>
Stefan Michalak	+49 (391) 589-1595	Unternehmenskunden Nord-Ost	<a href="mailto:stefan.michalak@nordlb.de">stefan.michalak@nordlb.de</a>
Jens Schliephacke	+49 (391) 589-1580	Unternehmenskunden Nord-Ost	<a href="mailto:jens.schliephacke@nordlb.de">jens.schliephacke@nordlb.de</a>
Frank Herzberg	+49 (391) 589-1538	Unternehmenskunden Nord-Ost	<a href="mailto:frank.herzberg@nordlb.de">frank.herzberg@nordlb.de</a>
Matthias Göbel	+49 (391) 589-1549	Unternehmenskunden Nord-Ost	<a href="mailto:matthias.goebel@nordlb.de">matthias.goebel@nordlb.de</a>
Christoph Randel	+49 (391) 589-1529	Unternehmenskunden Nord-Ost	<a href="mailto:christoph.randel@nordlb.de">christoph.randel@nordlb.de</a>

**Investitionsbank Sachsen-Anhalt**

Mandy Schmidt	+49 (391) 589-1901	Geschäftsleitung	<a href="mailto:mandy.schmidt@ib-lsa.de">mandy.schmidt@ib-lsa.de</a>
Marc Melzer	+49 (391) 589-1900	Geschäftsleitung	<a href="mailto:marc.melzer@ib-lsa.de">marc.melzer@ib-lsa.de</a>

## Wichtige Hinweise

Dieses Informationsschreiben (nachfolgend als „Information“ bezeichnet) ist von der NORDDEUTSCHEN LANDESBANK GIRO-ZENTRALE („NORD/LB“) erstellt worden. Die für die NORD/LB zuständigen Aufsichtsbehörden sind die Europäische Zentralbank („EZB“), Sonnemannstraße 20, D-60314 Frankfurt am Main, und die Bundesanstalt für Finanzdienstleistungsaufsicht („BaFin“), Graurheindorfer Str. 108, D-53117 Bonn und Marie-Curie-Str. 24-28, D-60439 Frankfurt am Main. Sofern Ihnen diese Information durch Ihre Sparkasse überreicht worden ist, unterliegt auch diese Sparkasse der Aufsicht der BaFin und ggf. auch der EZB. Eine Überprüfung oder Billigung dieser Präsentation oder der hierin beschriebenen Produkte oder Dienstleistungen durch die zuständige Aufsichtsbehörde ist grundsätzlich nicht erfolgt.

Diese Information richtet sich ausschließlich an Empfänger in Deutschland (nachfolgend als „relevante Personen“ oder „Empfänger“ bezeichnet). Die Inhalte dieser Information werden den Empfängern auf streng vertraulicher Basis gewährt und die Empfänger erklären mit der Entgegennahme dieser Information ihr Einverständnis, diese nicht ohne die vorherige schriftliche Zustimmung der NORD/LB an Dritte weiterzugeben, zu kopieren und/oder zu reproduzieren. Andere Personen als die relevanten Personen dürfen nicht auf die Angaben in dieser Information vertrauen. Insbesondere darf weder diese Information noch eine Kopie hiervon nach Japan oder in die Vereinigten Staaten von Amerika oder in ihre Territorien oder Besitztümer gebracht oder übertragen oder an Mitarbeiter oder an verbundene Gesellschaften in diesen Rechtsordnungen ansässiger Empfänger verteilt werden.

Bei dieser Information handelt es sich nicht um eine Anlageempfehlung/Anlagestrategieempfehlung, sondern um eine lediglich Ihrer allgemeinen Information dienende Kundeninformation. Aus diesem Grund ist diese Information nicht unter Berücksichtigung aller besonderen gesetzlichen Anforderungen an die Gewährleistung der Unvoreingenommenheit von Anlageempfehlungen/Anlagestrategieempfehlungen erstellt worden. Ebenso wenig unterliegt diese Information dem Verbot des Handels vor der Veröffentlichung, wie dies für Anlageempfehlungen/Anlagestrategieempfehlungen gilt.

Die hierin enthaltenen Informationen wurden ausschließlich zu Informationszwecken erstellt und werden ausschließlich zu Informationszwecken bereitgestellt. Es ist nicht beabsichtigt, dass diese Information einen Anreiz für Investitionstätigkeiten darstellt. Sie wird für die persönliche Information des Empfängers mit dem ausdrücklichen, durch den Empfänger anerkannten Verständnis bereitgestellt, dass sie kein direktes oder indirektes Angebot, keine Empfehlung, keine Aufforderung zum Kauf, Halten oder Verkauf sowie keine Aufforderung zur Zeichnung oder zum Erwerb von Wertpapieren oder anderen Finanzinstrumenten und keine Maßnahme, durch die Finanzinstrumente angeboten oder verkauft werden könnten, darstellt.

Alle hierin enthaltenen tatsächlichen Angaben, Informationen und getroffenen Aussagen sind Quellen entnommen, die von der NORD/LB für zuverlässig erachtet wurden. Für die Erstellung dieser Information nutzen wir emittentenspezifisch jeweils Finanzdatenanbieter, eigene Schätzungen, Unternehmensangaben und öffentlich zugängliche Medien. Da insoweit allerdings keine neutrale Überprüfung dieser Quellen vorgenommen wird, kann die NORD/LB keine Gewähr oder Verantwortung für die Richtigkeit und Vollständigkeit der hierin enthaltenen Informationen übernehmen. Die aufgrund dieser Quellen in der vorstehenden Information geäußerten Meinungen und Prognosen stellen unverbindliche Werturteile der Mitarbeiter der NORD/LB dar. Veränderungen der Prämissen können einen erheblichen Einfluss auf die dargestellten Entwicklungen haben. Weder die NORD/LB, noch ihre Organe oder Mitarbeiter können für die Richtigkeit, Angemessenheit und Vollständigkeit der Informationen oder für einen Renditeverlust, indirekte Schäden, Folge- oder sonstige Schäden, die Personen entstehen, die auf die Informationen, Aussagen oder Meinungen in dieser Information vertrauen (unabhängig davon, ob diese Verluste durch Fahrlässigkeit dieser Personen oder auf andere Weise entstanden sind), die Gewähr, Verantwortung oder Haftung übernehmen.

Frühere Wertentwicklungen sind kein verlässlicher Indikator für künftige Wertentwicklungen. Währungskurse, Kursschwankungen der Finanzinstrumente und ähnliche Faktoren können den Wert, Preis und die Rendite der in dieser Information in Bezug genommenen Finanzinstrumente oder darauf bezogener Instrumente negativ beeinflussen. Im Zusammenhang mit Wertpapieren (Kauf, Verkauf, Verwahrung) fallen Gebühren und Provisionen an, welche die Rendite des Investments mindern. Die Bewertung aufgrund der historischen Wertentwicklung eines Wertpapiers oder Finanzinstruments lässt sich nicht zwingend auf dessen zukünftige Entwicklung übertragen.

Diese Information stellt keine Anlage-, Rechts-, Bilanzierungs- oder Steuerberatung sowie keine Zusicherung dar, dass ein Investment oder eine Strategie für die individuellen Verhältnisse des Empfängers geeignet oder angemessen ist, und kein Teil dieser Information stellt eine persönliche Empfehlung an einen Empfänger der Information dar. Auf die in dieser Information Bezug genommenen Wertpapiere oder sonstigen Finanzinstrumente sind möglicherweise nicht für die persönlichen Anlagestrategien und -ziele, die finanzielle Situation oder individuellen Bedürfnisse des Empfängers geeignet.

Ebenso wenig handelt es sich bei dieser Information im Ganzen oder in Teilen um einen Verkaufs- oder anderweitigen Prospekt. Dementsprechend stellen die in dieser Information enthaltenen Informationen lediglich eine Übersicht dar und dienen nicht als Grundlage einer möglichen Kauf- oder Verkaufsentscheidung eines Investors. Eine vollständige Beschreibung der Einzelheiten von Finanzinstrumenten oder Geschäften, die im Zusammenhang mit dem Gegenstand dieser Information stehen könnten, ist der jeweiligen (Finanzierungs-) Dokumentation zu entnehmen. Soweit es sich bei den in dieser Information dargestellten Finanzinstrumenten um prospektpflichtige eigene Emissionen der NORD/LB handelt, sind allein verbindlich die für das konkrete Finanzinstrument geltenden Anleihebedingungen sowie der jeweilig veröffentlichte Prospekt der NORD/LB, die insgesamt unter [www.nordlb.de](http://www.nordlb.de)

heruntergeladen werden können und die bei der NORD/LB, Georgsplatz 1, 30159 Hannover kostenlos erhältlich sind. Eine eventuelle Anlageentscheidung sollte in jedem Fall nur auf Grundlage dieser (Finanzierungs-) Dokumentation getroffen werden. Diese Information ersetzt nicht die persönliche Beratung. Jeder Empfänger sollte, bevor er eine Anlageentscheidung trifft, im Hinblick auf die Angemessenheit von Investitionen in Finanzinstrumente oder Anlagestrategien, die Gegenstand dieser Information sind, sowie für weitere und aktuellere Informationen im Hinblick auf bestimmte Anlagemöglichkeiten sowie für eine individuelle Anlageberatung einen unabhängigen Anlageberater konsultieren.

Jedes in dieser Information in Bezug genommene Finanzinstrument kann ein hohes Risiko einschließlich des Kapital-, Zins-, Index-, Währungs- und Kreditrisikos, politischer Risiken, Zeitwert-, Rohstoff- und Marktrisiken aufweisen. Die Finanzinstrumente können einen plötzlichen und großen Wertverlust bis hin zum Totalverlust des Investments erfahren. Jede Transaktion sollte nur aufgrund einer eigenen Beurteilung der individuellen finanziellen Situation, der Angemessenheit und der Risiken des Investments erfolgen.

Die in dieser Information enthaltenen Angaben ersetzen alle vorherigen Versionen einer entsprechenden Information und beziehen sich ausschließlich auf den Zeitpunkt der Erstellung der Information. Zukünftige Versionen dieser Information ersetzen die vorliegende Fassung. Eine Verpflichtung der NORD/LB, die Angaben in dieser Information zu aktualisieren und/oder in regelmäßigen Abständen zu überprüfen, besteht nicht. Eine Garantie für die Aktualität und fortgeltende Richtigkeit kann daher nicht gegeben werden. Mit der Verwendung dieser Information erkennt der Empfänger die obigen Bedingungen an.

Die NORD/LB gehört dem Sicherungssystem der Deutschen Sparkassen-Finanzgruppe an. Weitere Informationen erhält der Empfänger unter Nr. 28 der Allgemeinen Geschäftsbedingungen der NORD/LB oder unter [www.dsgv.de/sicherungssystem](http://www.dsgv.de/sicherungssystem).

Die Weitergabe dieser Studie an Dritte sowie die Erstellung von Kopien, ein Nachdruck oder sonstige Reproduktion des Inhalts oder von Teilen dieser Studie ist nur mit unserer vorherigen schriftlichen Genehmigung zulässig.

## Redaktionsschluss

12. Dezember 2022