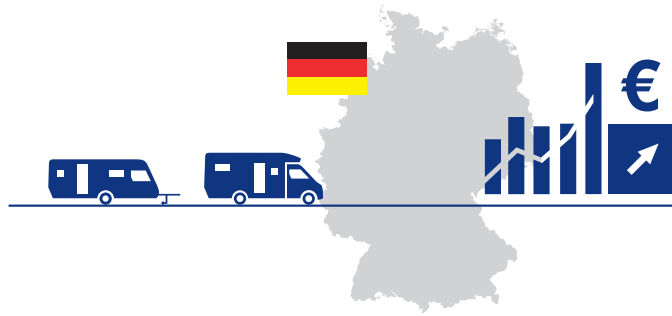


2021 Ausgezeichnetes Jahr für deutsche Caravanning-Branche

2021 An Excellent Year for German Caravanning Industry



Neuzulassungen Newly registered

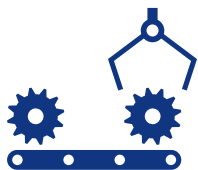


24.718
↓ -15,2 %

81.420
↑ +4,3 %

106.138
↓ -1,0 %

Produktion Production

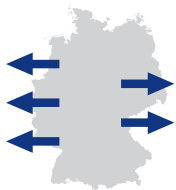


48.273
↑ +19,2 %

82.393
↑ +9,4 %

130.666
↑ +12,8 %

Export Export



22.392
↑ +26,0 %
46,4 % Ausfuhrquote
46,4 % Export share

32.407
↑ +14,2 %
39,3 % Ausfuhrquote
39,3 % Export share

54.799
↑ +18,7 %
41,9 % Ausfuhrquote
41,9 % Export share

Umsatz der deutschen Freizeitfahrzeug-Industrie Sales volume of the German leisure vehicle industry

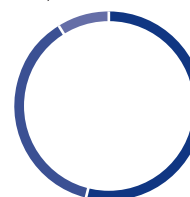


13,9 Mrd. ↑ +12,1 %
Gesamtumsatz
Total sales volume



5,2 Mrd.
Gebrauchtfahrzeuge
Pre-owned vehicles
↑ +6,3 %

1,2 Mrd.
Zubehör
Accessories
↑ +14,2 %



7,5 Mrd.
Neufahrzeuge
New vehicles
↑ +16,1 %