

## Die 100 größten Unternehmen in Sachsen-Anhalt

- ◆ Die 100 größten Unternehmen in Sachsen-Anhalt – Beschäftigte 2020 3
- ◆ Branchenbezogene Verteilung der 100 größten Unternehmen 9
- ◆ Regionale Verteilung der 100 größten Unternehmen 10
- ◆ Die 100 größten Unternehmen in Sachsen-Anhalt – Umsatz 2020 12



### Rangliste der größten Unternehmen in Sachsen-Anhalt

Alljährlich legt die NORD/LB eine Studie vor, in der die Umsätze sowie die arbeitsmarktpolitische Bedeutung der größten Unternehmen in Sachsen-Anhalt gemessen werden. Ermöglicht wird die Veröffentlichung durch die Bereitschaft einer immer größeren Anzahl von Unternehmen, ihre Daten zur Verfügung zu stellen. In jedem Jahr gelingt es, weitere Unternehmen zu identifizieren und neu in die Erhebung aufzunehmen.

### Beschäftigungs- und Umsatzranglisten

Gebildet werden jeweils eine Beschäftigungs- und eine Umsatzrangliste. Die Beschäftigtenrangliste zeigt die 100 größten am Markt tätigen Unternehmen, die Darstellung der Umsatzliste umfasst ebenfalls 100 Einträge.

### Berücksichtigte Unternehmen

Die gelisteten Unternehmen haben entweder ihren Hauptsitz in Sachsen-Anhalt oder sie sind in der Lage, Daten für ihre Aktivitäten in Sachsen-Anhalt anzugeben. Allgemein gilt das Prinzip, nur die Daten für das Land Sachsen-Anhalt zu berücksichtigen.

### Mitarbeiterangaben

In der Regel können regionalisierte Angaben zu Mitarbeitern durch Betriebe bzw. Tochtergesellschaften oder Niederlassungen von Unternehmen, die ihren Hauptsitz außerhalb des Bundeslandes haben, besser generiert werden als zu den Umsätzen. Letztere werden buchhalterisch nicht immer getrennt ausgewiesen, weshalb durch die besagten Betriebe in einigen Fällen keine gesonderten Umsatzangaben für das Land Sachsen-Anhalt erfolgen.

### Natalja Kenkel

+49 511 361 9315

natalja.kenkel@nordlb.de

Die Beschäftigtenzahlen beruhen auf Angaben der befragten Unternehmen und geben in der Regel den Durchschnitt des Geschäftsjahres 2020 wieder. Die Unternehmen wurden bei der Befragung gebeten, die Mitarbeiterzahlen in Vollzeitbeschäftigte umzurechnen, um die Vergleichbarkeit infolge der unterschiedlich hohen Teilzeitquoten in einzelnen Branchen (z. B. Gebäudereinigung, Einzelhandel) zu gewährleisten.

**Umsatzangaben**

Auch die Umsatzangaben beziehen sich auf das Geschäftsjahr 2020. In der Umsatzrangliste sind keine Kreditinstitute oder Versicherungsunternehmen enthalten, da diese keinen Umsatz im engeren Sinne generieren.

**Nicht berücksichtigte Unternehmen**

Eine Reihe bundesweit agierender Unternehmen, deren Unternehmenssitz außerhalb Sachsen-Anhalts liegt, die aber auch im Land selbst Niederlassungen oder Filialen betreiben, konnte nicht berücksichtigt werden, da sie keine landesbezogenen Angaben zur Verfügung stellen konnten. Dennoch sind diese Betriebe z. B. für die Beschäftigung im Land von beachtlicher Bedeutung. Nicht berücksichtigt wurden zudem gemeinnützige Organisationen, Beschäftigungs- und Sanierungsgesellschaften sowie ähnliche öffentliche Einrichtungen, auch wenn sie in der Rechtsform eines Unternehmens geführt werden. Viele dieser Institutionen würden sich an vorderer Stelle in den Erhebungen platzieren können. Nicht in die Erhebung aufgenommen wurden zudem selbst nicht operativ tätige Holdinggesellschaften.

**Kartografische Darstellung**

Hinsichtlich der kartografischen Darstellung wurde bei Mehrbetriebsunternehmen der Ort der Zentrale in Sachsen-Anhalt als Sitz für die räumliche Lokalisierung genommen; die Beschäftigtenzahl gilt aber in der Regel für das Land insgesamt.

**Hinweise**

Da die Angaben freiwillig sind, können wir keine Gewähr für die Richtigkeit der Zahlen sowie die Vollständigkeit der Tabellen übernehmen. Hinweise zu Ergänzungen für die Veröffentlichung im nächsten Jahr nehmen wir jederzeit gern entgegen.

**Danksagung**

Die Erstellung der vorliegenden Rangliste wäre ohne die Hilfe der genannten sowie weiterer befragter Unternehmen nicht möglich gewesen. Wir danken diesen daher sehr für ihre Bereitschaft, uns Unternehmensdaten zur Verfügung zu stellen. Auch im nächsten Jahr werden wir, dann für das Geschäftsjahr 2021, wieder eine entsprechende Analyse und Veröffentlichung vornehmen.

## Die 100 größten Unternehmen in Sachsen-Anhalt – Beschäftigte 2020

### Der größte Arbeitgeber Deutsche Bahn AG

Nach wie vor an der Spitze der Rangliste der beschäftigungsstärksten Unternehmen steht die Deutsche Bahn AG mit einer fast unveränderten Mitarbeiterzahl.

### Deutsche Post DHL AMEOS Gruppe Uniklinikum Magdeburg

Auf der nächsten Position folgt unverändert die Deutsche Post DHL mit 5.100 Mitarbeitern. Den dritten und den vierten Platz verteidigen der Gesundheitsdienstleister AMEOS Gruppe (Region Ost) und das Universitätsklinikum Magdeburg, beide mit erhöhten Beschäftigtenzahlen.

### Veränderungen in den Top Ten

Auch das Uniklinikum Halle (Position 5) hat sein Personal aufgebaut und tauschte mit der Dow Gruppe Deutschland (Position 6) die Plätze. Bei der Dow Gruppe ist zusätzlich zu berücksichtigen, dass sie die Umsätze und Mitarbeiterzahlen ihrer deutschlandweiten Aktivitäten auf die in Schkopau ansässige Zentrale konsolidiert.

Die drei nachfolgenden Unternehmen – Salus Altmark Holding (Position 7), Hermes Fulfilment (Position 8) und die Stadtwerke Halle (Position 9) – konnten jeweils die Positionierungen des Vorjahres verteidigen. Der Neueinsteiger in den Top Ten ist die Tönnies Zerlegebetrieb GmbH.

### Beschäftigtenzahl der Top 100

Im Geschäftsjahr 2020 beschäftigten die zehn größten Arbeitgeber Sachsen-Anhalts 39.000 Mitarbeiter, was einem Beschäftigungszuwachs von einem Prozent gegenüber dem Vorjahr entspricht. Bei den 100 größten Unternehmen Sachsen-Anhalts waren 2020 über 106.000 Mitarbeiter beschäftigt, die etwas mehr als 13 Prozent aller sozialversicherungspflichtig Beschäftigten in Sachsen-Anhalt repräsentieren. Die Mitarbeiterzahl der 100 gelisteten Unternehmen lag in etwa auf Vorjahresniveau.

### Neueinsteiger

Neu in der Liste der 100 größten Arbeitgeber Sachsen-Anhalts ist die Jütro Tiefkühlkost GmbH (Position 100) aus Jessen.

### Große Rangveränderungen

Die deutlichsten Rangveränderungen im Vergleich zum Vorjahr erreichten folgende Unternehmen: Die VERBIO Vereinigte BioEnergie (Position 41) verbesserten sich um 13 Plätze und die EMAG Zerst Maschinenfabrik (Position 57) um zwölf Positionen. Die mibe GmbH aus Brehna (Position 55), die K+S Minerals and Agriculture GmbH (Position 63), das Serumwerk Bernburg (Position 71) und der dm-drogerie markt (Position 73) sind um jeweils sieben Ränge aufgestiegen.

### Prognose für das Geschäftsjahr 2021

Die Unternehmen wurden auch im Rahmen der Erhebung nach ihrer Einschätzung zur Umsatz- und Beschäftigungsentwicklung für das aktuelle Jahr 2021 befragt. Von den 100 in der Beschäftigtenliste aufgeführten Unternehmen gaben 64 Unternehmen eine Beschäftigungs- und 51 Unternehmen eine Umsatzprognose ab. Den Prognosen zufolge gehen die Unternehmen durchschnittlich von einem Zuwachs ihrer Mitarbeiterzahl von 2,2 Prozent sowie einem Umsatzwachstum von 8,3 Prozent aus.

## Die 100 größten Unternehmen in Sachsen-Anhalt – Beschäftigte 2020

Rang 2020	Rang 2019	Unternehmen	Sitz	Beschäftigte 2020	Differenz ggü. 2019	Branche
1	1	Deutsche Bahn AG (K)*	Magdeburg	7.865	-20	Verkehrsgewerbe
2	2	Deutsche Post DHL Group (K)	Halle (Saale)	5.100	0	Mail, Express, Logistik
3	3	AMEOS Gruppe, Region Ost (K)	Aschersleben	4.050	+50	Gesundheitswesen
4	4	Universitätsklinikum Magdeburg	Magdeburg	3.922	+127	Gesundheitswesen
5	6	Universitätsklinikum Halle	Halle (Saale)	3.625	+171	Gesundheitswesen
6	5	Dow Gruppe Deutschland (K)	Schkopau	3.600	0	Chemische Industrie
7	7	Salus Altmark Holding (K)	Magdeburg	2.929	+4	Gesundheitswesen
8	8	Hermes Fulfilment GmbH	Haldensleben	2.857	+6	Logistik
9	9	Stadtwerke Halle GmbH (K)	Halle (Saale)	2.805	+1	Energie- und Wasserver- und Entsorgung, ÖPNV
		HAVAG Hallesche Verkehrs AG	Halle (Saale)	747	-2	Personenbeförderung
		Hallesche Wasser und Stadtwirtschaft GmbH	Halle (Saale)	570	-12	Energie- und Wasserversorgung, Abfallentsorgung
10	11	Tönnies Zerlegebetrieb GmbH	Weißenfels	2.300	0	Ernährungsgewerbe
11	n.v.	regiocom SE (K) <sup>1</sup>	Magdeburg	2.048	n.v.	IT- und kaufmännische Dienstleistungen für Energieversorger
12	12	thyssenkrupp AG (K) <sup>***h</sup>	Ilseburg Schönebeck	2.000	-200	Automobilzulieferindustrie
13	14	K+S Minerals & Agriculture GmbH	Zielitz	1.752	+18	Kalibergbau
14	n.v.	MIBRAG Mitteldeutsche Braunkohlengesellschaft mbH (K)	Zeitz	1.747	n.v.	Braunkohlenbergbau und -veredelung
15	15	Schwarz Produktion GmbH & Co. KG (K) <sup>**a</sup>	Weißenfels	1.731	+9	Ernährungsgewerbe
16	13	Dirk Rossmann GmbH	diverse	1.693	n.v.	Einzelhandel, Logistik
17	16	ARYZTA Bakeries Deutschland GmbH <sup>***g</sup>	Lutherstadt Eisleben	1.691	-11	Ernährungsgewerbe
18	17	GP Günter Papenburg AG (K)	Halle (Saale)	1.631	-30	Baugewerbe
19	18	Deutsche Telekom AG <sup>2</sup>	Magdeburg	1.600	-6	Telekommunikation
20	22	IDT Biologika GmbH	Dessau-Roßlau	1.550	+94	Chemische Industrie
21	20	Klinikum Magdeburg	Magdeburg	1.508	+20	Gesundheitswesen
22	19	G+E GETEC Holding GmbH	Magdeburg	1.500	0	Energiedienstleistungen
23	21	FAM GmbH (K)	Magdeburg	1.447	-19	Maschinen- und Anlagenbau
24	23	enviaM-Gruppe (K)	Halle (Saale)	1.440	-6	Energieversorgung
25	n.v.	IFA Gruppe (K)	Haldensleben	1.388	n.v.	Automobilzulieferindustrie
26	26	Salutas Pharma GmbH	Barleben	1.291	+48	Chemische Industrie
Rang 2020	Rang 2019	Unternehmen	Sitz	Beschäftigte 2020	Differenz ggü. 2019	Branche

<sup>1</sup> Ab 2020 Konzernzahlen<sup>2</sup> Einschätzungen der NORD/LB

27	25	Bosch Service Solutions Magdeburg GmbH	Magdeburg	1.285	+27	Dienstleistungen (Call Center)
28	27	KME Mansfeld GmbH	Hettstedt	1.097	-87	Metallindustrie
29	29	Rotkäppchen-Mumm Sektellereien GmbH (K) <sup>***c</sup>	Freyburg	1.041	+55	Ernährungsgewerbe
30	28	GETEC Energie Holding GmbH	Magdeburg	989	-139	Energiedienstleistungen
31	30	Südzucker Group Sachsen-Anhalt <sup>**a</sup>	Zeitz	909	+27	Ernährungsgewerbe
32	31	SKW Stickstoffwerke Piesteritz GmbH	Lutherstadt Wittenberg	861	+4	Chemische Industrie
33	33	Umwelttechnik & Wasserbau GmbH	Blankenburg	845	-2	Baugewerbe
34	35	GISA GmbH (K)	Halle (Saale)	840	+30	IT-Dienstleistungen
35	32	Novelis Deutschland GmbH, Werk Nachterstedt <sup>**b</sup>	Seeland OT Nachterstedt	825	-31	Metallindustrie
36	37	Schüco Polymer Technologies KG	Weißenfels	821	+26	Kunststoffverarbeitung
37	34	POLIFILM GmbH (K)	Weißandt-Gölzau	809	-3	Kunststoffverarbeitung
38	38	Städtische Werke Magdeburg GmbH & Co. KG (K)	Magdeburg	785	+15	Energie- und Wasserversorgung
		Städtische Werke Magdeburg GmbH & Co. KG	Magdeburg	732	+11	Energie- und Wasserversorgung
39	36	Finsterwalder Transport und Logistik GmbH	Halle (Saale)	746	-53	Transport und Logistik
40	41	BOHAI TRIMET Automotive Holding GmbH	Harzgerode	735	-9	Metallindustrie
41	54	VERBIO Vereinigte BioEnergie AG (K) <sup>***e</sup>	Zörbig	707	+99	Herstellung von Biokraftstoffen
42	44	InfraLeuna GmbH	Leuna	701	+5	Energie- und Wasser- versorgung
43	42	MEDIAN Kliniken (K)	Flechtingen	695	-15	Gesundheitswesen
44	40	Ilsenburger Grobblech GmbH (K)	Ilsenburg	684	-64	Metallindustrie
45	39	Nemak Wernigerode GmbH (K)	Wernigerode	672	-94	Gießerei
46	43	TOTAL Raffinerie Mitteldeutschland GmbH	Leuna	660	+38	Mineralölverarbeitung
47	45	Burger Küchenmöbel GmbH <sup>**b</sup>	Burg	650	-22	Möbelindustrie
48	46	STRABAG AG	Magdeburg	649	-15	Baugewerbe
49	53	Weidemann-Gruppe GmbH	Magdeburg	640	+28	Gebäudereinigung / Catering / IT
50	48	Saalesparkasse	Halle (Saale)	631	-18	Kreditgewerbe
51	47	S-Markt & Mehrwert GmbH & Co. KG	Halle (Saale)	630	-29	Dienstleistungen (Call Center, Marketing, Kundenbindungslösungen)
52	49	Gegenbauer Gruppe	Halle (Saale)	628	-13	Dienstleistungen (Gebäude- und Sicherheitsdienste)
53	52	Domo Caproleuna GmbH (K)	Leuna	617	-1	Chemische Industrie
54	50	Boryszew Kunststofftechnik Deutschland GmbH	Gardelegen	591	-43	Kunststoffverarbeitung
55	62	mibe GmbH Arzneimittel (K)	Brehna	578	+83	Pharmazeutische Industrie
56	51	Concentrix Halle GmbH	Halle (Saale)	573	-49	Dienstleistungen (Call Center)
<b>Rang 2020</b>	<b>Rang 2019</b>	<b>Unternehmen</b>	<b>Sitz</b>	<b>Beschäftigte 2020</b>	<b>Differenz ggü. 2019</b>	<b>Branche</b>

57	69	EMAG Maschinenfabrik Zerbst GmbH	Zerbst	560	+95	Maschinenbau
58	57	Nickel-Goeldner Spedition GmbH	Schwanebeck	551	+41	Transport und Logistik
59	55	Weber Industrieller Rohrleitungsbau & Anlagenbau Merseburg GmbH & Co. KG	Merseburg	520	-4	Metallgewerbe
60	60	Bayer Bitterfeld GmbH	Bitterfeld-Wolfen	513	+12	Pharmazeutische Industrie
61	58	KSB SE & Co. KGaA	Halle (Saale)	512	+3	Maschinenbau
62	61	Bauer Elektroanlagen GmbH Halle	Halle (Saale)	500	0	Elektroindustrie
63	70	K+S Minerals & Agriculture GmbH	Bernburg	493	+29	Bergbau
64	56	Schunk Sintermetalltechnik GmbH	Thale	487	-31	Metallindustrie
65	65	Trinseo Deutschland GmbH, Werk Schkopau	Schkopau	484	5	Chemische Industrie
66	63	Milchwerke Mittelelbe GmbH	Stendal	478	-13	Ernährungsgewerbe
67	66	Hanwha Q CELLS GmbH	Bitterfeld-Wolfen OT Thalheim	475	+5	Herstellung von PV-Zellen und Modulen, Bau von PV-Systemen
67	64	Industriemontagen Merseburg GmbH (K)	Merseburg	475	-14	Anlagenbau, Baugewerbe
69	68	Salzlandsparkasse	Staßfurt	456	-10	Kreditgewerbe
70	75	OST BAU Osterburger Straßen-, Tief- und Hochbau GmbH	Hansestadt Osterburg	455	+10	Baugewerbe
71	71	Armaturenwerk Hötensleben GmbH	Hötensleben	450	-11	Herstellung von Edelstahl-armaturen
71	78	Serumwerk Bernburg AG	Bernburg	450	+10	Herstellung und Vertrieb von Pharmaka
73	80	dm-drogerie markt <sup>***h</sup>	diverse	441	+11	Einzelhandel
74	79	Tonfunk GmbH Ermsleben	Falkenstein (Harz)	438	+3	Elektrotechnik / Elektronik
75	76	Zellstoff Stendal GmbH	Arneburg	420	+5	Herstellung von Zellstoffen
76	72	Doppstadt Calbe GmbH	Calbe	418	-41	Maschinenbau
77	59	Bilfinger Maintenance GmbH	Leuna	416	-87	Anlagenbau, industrielle Instandhaltung
78	76	VEM Motors GmbH	Wernigerode	402	-39	Maschinenbau
79	81	Harzsparkasse	Wernigerode	401	-13	Kreditgewerbe
80	73	NORD/LB Landesbank für Sachsen-Anhalt	Magdeburg	398	-50	Kreditgewerbe
80	82	S&G Automobil GmbH	Petersberg OT Sennewitz	398	-12	Kfz-Handel und -reparatur
82	84	Solvay Chemicals GmbH Werk Bernburg	Bernburg	393	0	Chemische Industrie
83	85	Dessauer Versorgungs- und Verkehrs-GmbH (K)	Dessau	390	-2	Energie- und Wasserver- und Entsorgung
84	85	ROMONTA Bergwerks Holding AG (K)	Seegebiet Mansfelder Land	388	-4	Mineralölverarbeitung
85	88	MDR	Magdeburg	377	-1	Rundfunk, Fernsehen
86	87	MIDEWA Wasserversorgungs-GmbH in Mitteldeutschland	Merseburg	376	-15	Wasserversorgung
<b>Rang 2020</b>	<b>Rang 2019</b>	<b>Unternehmen</b>	<b>Sitz</b>	<b>Beschäftigte 2020</b>	<b>Differenz ggü. 2019</b>	<b>Branche</b>
86	91	Stadtsparkasse Magdeburg <sup>**d</sup>	Magdeburg	376	+12	Kreditgewerbe

88	66	DIEPA GmbH	Magdeburg	367	-103	Dienstleistungen (Überlassung von Arbeitskräften)
89	90	Sparkasse Burgenlandkreis	Zeitz	357	-17	Kreditgewerbe
90	94	Polymer-Technik Elbe GmbH	Lutherstadt Wittenberg	355	+3	Herstellung von Gummi- und Kunststoffwaren
91	89	Stendaler Landbäckerei GmbH	Stendal	354	-22	Ernährungsgewerbe
92	96	allfein Feinkost GmbH & Co. KG**e	Zerbst	346	0	Ernährungsgewerbe
93	93	Altmärker Fleisch- u. Wurstwaren GmbH	Stendal	344	-18	Ernährungsgewerbe
94	91	igepa Großhandel GmbH	Landsberg OT Queis	342	-22	Großhandel
95	95	Westfälische Drahtindustrie GmbH Rothenburg***h	Wettin-Löbejün	340	-10	Metallindustrie
96	98	Fels-Werke Goslar	Oberharz am Brocken	329	+6	Herstellung von Kalk
97	99	Oncotec Pharma Produktion GmbH	Dessau-Roßlau	318	+9	Chemische Industrie
97	97	SKET GmbH	Magdeburg	318	-20	Maschinenbau
99	99	ÖSA Öffentliche Versicherungen Sachsen-Anhalt	Magdeburg	310	+1	Versicherungen
100	(-)	Jütro Tiefkühlkost GmbH & Co. KG	Jessen	307	0	Ernährungsgewerbe
<b>Summe 2020</b>				<b>106.242</b>	<b>-216</b>	

**Anmerkungen**

\* (K) = konsolidierte Konzern- bzw. Gruppenangabe

\*\* Angaben für das Geschäftsjahr 2020/2021

\*\*\* Angaben für das Geschäftsjahr 2019/2020

a 28. Feb.

b 31. Mrz.

c 30. Apr.

d 12. Mai

e 30. Jun.

f 31. Jul.

g 1. Aug.

h 30. Sep.

Quelle: Unternehmensangaben, Darstellung NORD/LB Regionalwirtschaft

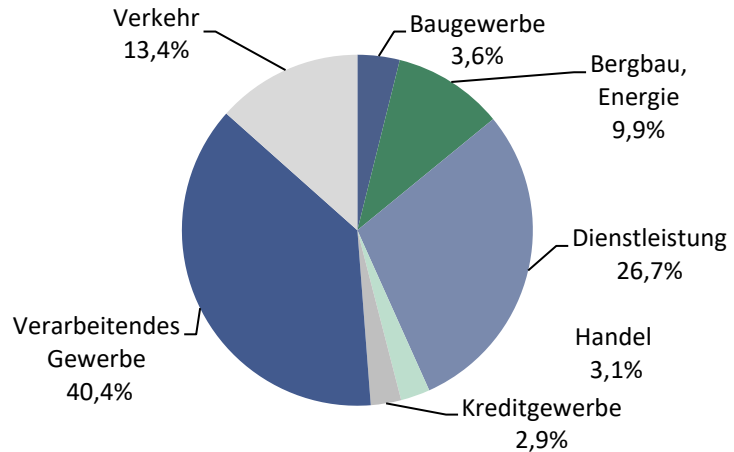


## Branchenbezogene Verteilung der Top 100

### Veränderungen in der Branchenstruktur

Bei den 100 mitarbeiterstärksten Unternehmen ergaben sich im Vergleich zum Vorjahr nur geringe Veränderungen in der Branchenstruktur, da nur ein Unternehmen ausgetauscht wurde.

**Abb. 1: Beschäftigte in den 100 größten Unternehmen nach Branchen**

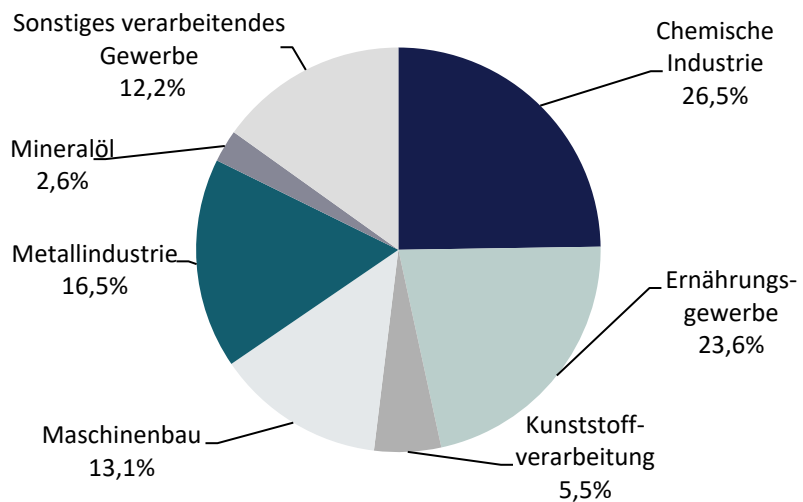


Quelle: NORD/LB Regionalwirtschaft

### Verarbeitendes Gewerbe

Nach wie vor nimmt das verarbeitende Gewerbe mit 51 Unternehmen die führende Stellung unter den Wirtschaftszweigen ein. Die Branche macht ca. 40 Prozent aller Beschäftigten der 100 mitarbeiterstärksten Unternehmen aus.

**Abb. 2: Industriebeschäftigte des verarbeitenden Gewerbes**



Quelle: NORD/LB Regionalwirtschaft

Die in Sachsen-Anhalt stark vertretene chemische Industrie ist im Hinblick auf die Beschäftigung innerhalb des verarbeitenden Gewerbes der bedeutendste Sektor. Mit elf gelisteten Unternehmen und rund 11.000 Mitarbeiter stellt sie



ca. 27 Prozent der Beschäftigten des verarbeitenden Gewerbes. Das Ernährungsgewerbe, der nächstgrößte Sektor des verarbeitenden Gewerbes, hat mit zehn Unternehmen einen Beschäftigtenanteil von rund 24 Prozent. Es folgt die Metallindustrie mit ca. 17 Prozent und acht Unternehmen. Die viertgrößte Branche ist der Maschinenbau mit einem Anteil von 13 Prozent und neun Unternehmen.

Ein Vergleich mit der amtlichen Statistik des Landes Sachsen-Anhalt verdeutlicht, dass die Branche Verarbeitendes Gewerbe in der vorliegenden Analyse überrepräsentiert ist. Dies ist auf die deutlich größere durchschnittliche Betriebsstruktur im verarbeitenden Gewerbe zurückzuführen. Der Anteil aller sozialversicherungspflichtig Beschäftigten Sachsens-Anhalts nach ihrer Branchenzugehörigkeit betrug im Vergleich 2020 im verarbeitenden Gewerbe ca. 17 Prozent.

### Weitere Wirtschaftszweige

Der zweitgrößte Wirtschaftszweig nach dem verarbeitenden Gewerbe ist wie im Vorjahr der sehr heterogene Dienstleistungssektor (rund 30 Prozent), dessen relative Bedeutung in dieser Erhebung im Vergleich zum Vorjahr um sechs Prozent gestiegen ist. Der Anteil an allen Beschäftigten Sachsens-Anhalts ist erheblich höher, da der öffentliche Sektor hier nicht erfasst ist und im Dienstleistungssektor zudem eher kleine und mittlere Unternehmen dominieren. Das Verkehrsgewerbe mit einem Anteil von über 13 Prozent liegt an der dritten Position.

## Regionale Verteilung der Top 100

### Vorbemerkungen

Die nachfolgende Karte - basierend auf den Unternehmen, die in der Beschäftigtenliste aufgeführt wurden - bildet die räumliche Verteilung der Sitze großer Unternehmen in Sachsen-Anhalt ab. In dieser Karte sind die genannten Töchter mit dem gleichen Standort wie die jeweilige Muttergesellschaft, z.B. HAVAG Hallesche Verkehrs AG, nicht separat verzeichnet.

### Vergleich zum Vorjahr

Im Vergleich zur letztjährigen Erhebung sind hinsichtlich der regionalen Verteilung der größten Arbeitgeber Sachsens-Anhalts leichte Veränderungen zu verzeichnen. Das erste Mal erscheint auf der Karte der Standort Jessen infolge des Einzugs des Unternehmens der Lebensmittelbranche Jütro Tiefkühlkost GmbH & Co. KG in die TOP 100.

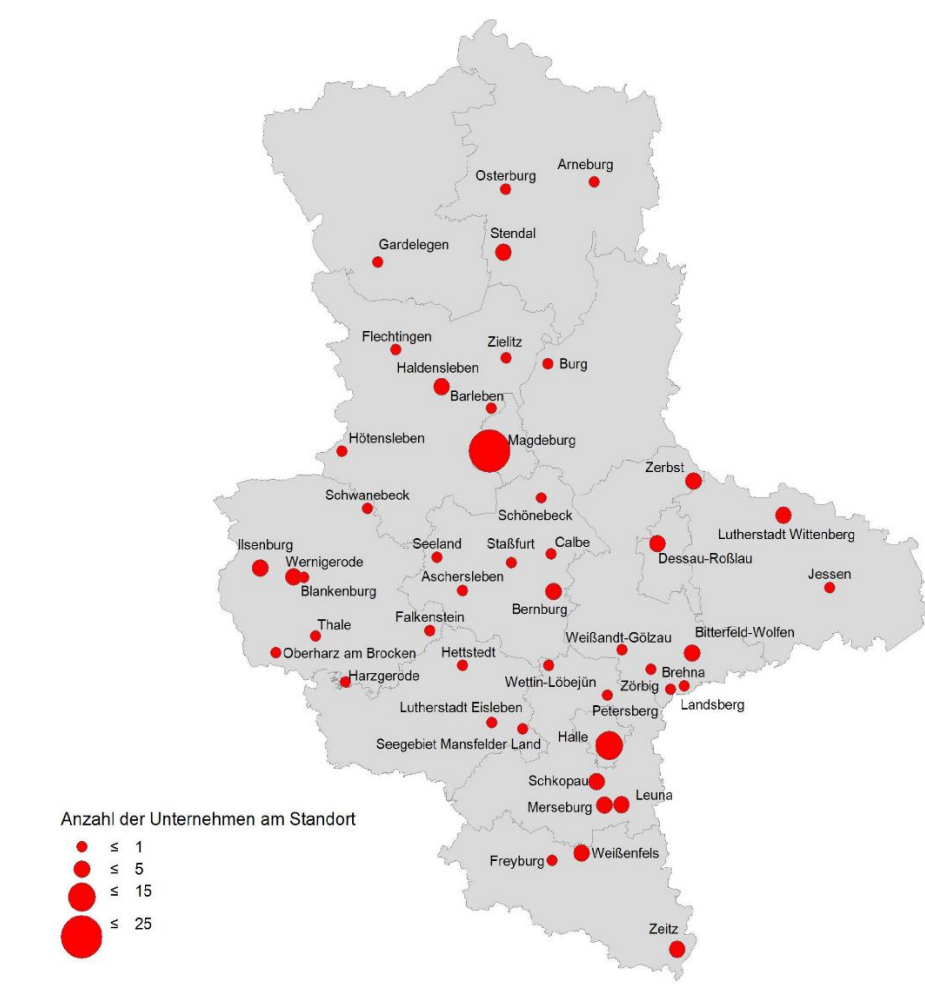
### Wichtigste Stadtzentren

Wie in den Vorjahren konzentrieren sich die ökonomischen Aktivitäten auf die städtischen Zentren Sachsens-Anhalts. Die Landeshauptstadt Magdeburg liegt mit 19 (Vorjahr 20) Nennungen großer Unternehmen weiter vor Halle. Halle ist in diesem Jahr mit 13 Unternehmen (wie im Vorjahr) vermerkt. Damit vereinen Magdeburg und Halle fast ein Drittel aller mitarbeiterstärksten Unternehmen auf sich.

Der nächstgrößere Standort mit vier Eintragungen ist Leuna. Neben Bernburg sind die Städte Dessau-Roßlau, Merseburg, Stendal, Weißenfels, Wernigerode und Zeitz mit jeweils drei Einträgen auf der Karte verzeichnet. Alle anderen Standorte verfügen über einen oder zwei Sitze großer Unternehmen.

Die Dominanz der Zentren Magdeburg und Halle wird zusätzlich durch die Tatsache unterstrichen, dass die in den beiden Städten angesiedelten 32 Unternehmen fast die Hälfte aller Beschäftigten der 100 Größten auf sich vereinen. Dabei ist jedoch unverändert zu berücksichtigen, dass es sich in einigen Fällen nur um den Hauptsitz von Unternehmen handelt und damit nicht unbedingt alle gemeldeten Beschäftigten tatsächlich in Magdeburg oder Halle tätig sind.

**Abb. 3: Standorte der 100 größten Unternehmen**



Quelle: NORD/LB Regionalwirtschaft

In den beiden großen Städten des Landes ist das Dienstleistungsgewerbe stark vertreten. In diesem Sektor nimmt Magdeburg mit elf Notierungen die führende Position ein, gefolgt von Halle mit fünf Notierungen. Die weiteren Branchen sind sowohl in Magdeburg als auch in Halle nicht so stark ausgeprägt.

**Verteilung auf Landkreise**

Außerhalb der beiden Zentren Magdeburg und Halle verzeichnen der Saalekreis mit 13 und der Landkreis Harz mit elf Notierungen eine deutliche Konzentration großer Unternehmen, dabei überwiegt das verarbeitende Gewerbe in den beiden Landkreisen deutlich. Mit jeweils sieben Notierungen folgen Anhalt-Bitterfeld, der Burgenlandkreis und der Salzlandkreis.

## Die 100 größten Unternehmen in Sachsen-Anhalt – Umsatz 2020

### TOTAL Raffinerie auf Platz 1

Unverändert an der Spitze der Erhebung der umsatzstärksten Unternehmen in Sachsen-Anhalt liegt die TOTAL Raffinerie Mitteldeutschland GmbH mit Sitz in Leuna, die im Geschäftsjahr 2020 einen Umsatz von rund 4,3 Mrd. Euro erwirtschaftet hat.

Die nachfolgenden vier Positionen belegen wie im Vorjahr die Dow Deutschland Gruppe (Position 2), die GETEC Energie Holding (Position 3), die Rotkäppchen-Mumm Sektkellereien (Position 4) und die KME Mansfeld GmbH (Position 5).

### Veränderungen in den Top Ten

Die VERBIO Vereinigte BioEnergie AG (Position 6) mit dem Sitz in Zörbig konnte ihren Umsatz um 12 Prozent steigern und verbesserte sich um vier Plätze. Auf Position 7 folgt die Salutas Pharma GmbH aus Barleben, auf Platz 8 die Novelis Deutschland GmbH, Werk Nachterstedt. Die Top Ten schließen die Südzucker Group (Position 9) und die G+E Holding GmbH (Position 10). Acht der zehn größten Unternehmen Sachsen-Anhalts verzeichneten im Coronajahr 2020 Umsatzeinbußen, dagegen konnten die VERBIO und die Rotkäppchen-Mumm Sektkellereien ihre Umsätze weiter steigern.

Insgesamt repräsentieren die Top 10 Unternehmen nahezu die Hälfte des Umsatzvolumens der 100 Umsatzgrößen. Sie vereinen jedoch „nur“ etwas mehr als ein Fünftel aller Beschäftigten auf sich.

### Branchenverteilung innerhalb des verarbeitenden Gewerbes

Auch in der Analyse der 100 umsatzstärksten Unternehmen stellt das verarbeitende Gewerbe das Schwergewicht. 60 Unternehmen generieren 70 Prozent des Gesamtumsatzes aller Umsatzgrößen. Innerhalb des verarbeitenden Gewerbes ist das Ernährungsgewerbe mit 14 und die chemische Industrie mit 13 Notierungen quantitativ am stärksten vertreten. Darüber hinaus gehören die Metallindustrie mit acht und der Maschinenbau mit fünf Notierungen zu den wichtigen Branchen in Sachsen-Anhalt.

### Weitere Wirtschaftszweige

Mit weitem Abstand zum verarbeitenden Gewerbe repräsentieren 13 Dienstleistungsunternehmen 13 Prozent der Umsatzsumme aller 100 größten Unternehmen. Auf 14 Unternehmen des zusammengefassten Segments Bergbau, Energie- bzw. Wasserversorgung entfällt ein Anteil von 10 Prozent. Die restlichen Anteile verteilen sich auf sieben Handelsunternehmen, vier Unternehmen des Baugewerbes und zwei aus dem Verkehrsgewerbe.

### Neueinsteiger Top 100

Fünf Unternehmen konnten sich in der diesjährigen Erhebung neu in der Rangliste positionieren. Durch die erstmalige Teilnahme ist das Mühlheizkraftwerk Rothensee aus Magdeburg (Position 75) in die Liste der Umsatzstärksten aufgenommen worden. Im Zuge eines Umsatzwachstums im Geschäftsjahr 2020 konnten die ADDINOL Lube Oil GmbH aus Leuna (Position 97), die Nickel-Goeldner Spedition aus Schwanebeck (Position 98), das Schraubenwerk Zerbst (Position 99) und die pino Küchen GmbH aus Coswig (Position 100) in die Liste der umsatzstärksten Unternehmen aufsteigen.

### Unternehmen mit signifikantem Aufstieg

Einigen Unternehmen, die bereits im Vorjahr notiert waren, gelang im Geschäftsjahr 2020 ein signifikanter Aufstieg ihrer Notierung. So verbesserten sich die OST BAU Osterburger Straßen- Tief- und Hochbau GmbH (Position 52) um 21 Positionen, allfein Feinkost GmbH & Co. KG aus Zerbst (Position 54) um 16 und die frischli Milchwerk Weißenfels (Position 72) um 14 Ränge.

**Gesamtumsatz  
der Top 100**

Die 100 größten Unternehmen berichteten für das Geschäftsjahr 2020 einen Gesamtumsatz von rund 30,8 Mrd. Euro, das sind ca. 8 Prozent weniger als im Vorjahr. Vergleicht man die Unternehmen, die sowohl im Jahr 2019 als auch im Jahr 2020 in der Liste vertreten waren (95 Unternehmen), so verringerte sich der Umsatz ebenfalls um rund acht Prozent, die Mitarbeiterzahl erhöhte sich dagegen um gut ein Prozent.

**Prognose 2021**

Der Blick auf die Umsatzentwicklung für das aktuelle Geschäftsjahr 2021 zeigt, dass die insgesamt 73 Unternehmen, die eine Umsatzprognose abgegeben haben, für 2021 ein Umsatzwachstum von sieben Prozent und einen Beschäftigtenzuwachs von über zwei Prozent erwarten.

**Regionale Verteilung**

Bei der regionalen Verteilung der umsatzstärksten Unternehmen dominieren unverändert die beiden größten Städte des Landes. Magdeburg verzeichnet 15 (eine Notierung weniger als im Vorjahr) und Halle unverändert neun Notierungen.

**Vergleich  
Beschäftigten-  
vs. Umsatzliste**

Unterschiede gegenüber der Beschäftigtenrangliste ergeben sich dadurch, dass in Unternehmen aus kapitalintensiven Branchen wie der chemischen Industrie und der Elektrizitätserzeugung der Umsatz je Beschäftigten vergleichsweise hoch liegt. Ähnliches gilt in Branchen mit einem hohen Vorleistungsanteil wie für Teile des Handels und des Ernährungsgewerbes. Diese Unternehmen rangieren in der Umsatzliste daher tendenziell weiter vorn als in der Beschäftigtenliste. Dagegen erreichen Unternehmen aus eher personalintensiven Branchen wie dem Dienstleistungssektor und dem Baugewerbe einen deutlich niedrigeren Umsatz bezogen auf die Beschäftigtenzahl.

## Die 100 größten Unternehmen in Sachsen-Anhalt – Umsatz 2020

Rang 2020	Rang 2019	Unternehmen	Sitz	Umsatz 2020 Mio. Euro	Beschäftigte 2020	Branche
1	1	TOTAL Raffinerie Mitteldeutschland GmbH	Leuna	4.264,5	660	Mineralölverarbeitung
2	2	Dow Gruppe Deutschland (K)*	Schkopau	2.200,0	3.600	Chemische Industrie
3	3	GETEC Energie Holding GmbH	Magdeburg	1.496,8	989	Energiedienstleistungen
4	4	Rotkäppchen-Mumm Sektellereien GmbH (K) <sup>tc</sup>	Freyburg	1.346,9	1.041	Ernährungsgewerbe
5	5	KME Mansfeld GmbH	Hettstedt	1.021,3	1.097	Metallindustrie
6	10	VERBIO Vereinigte BioEnergie AG (K) <sup>te</sup>	Zörbig	872,4	707	Herstellung von Biokraftstoffen
7	8	Salutas Pharma GmbH	Barleben	830,0	1.291	Chemische Industrie
8	6	Novelis Deutschland GmbH, Werk Nachterstedt <sup>tb</sup>	Seeland OT Nachterst	800,0	825	Metallindustrie
9	7	Südzucker Group Sachsen-Anhalt <sup>ta</sup>	Zeitz	766,0	909	Ernährungsgewerbe
10	11	G+E GETEC Holding GmbH	Magdeburg	700,0	1.500	Energiedienstleistungen
11	13	Stadtwerke Halle GmbH (K)	Halle (Saale)	682,5	2.805	Energie- und Wasserver- und Entsorgung, ÖPNV
		EVH GmbH	Halle (Saale)	495,8	292	Energieversorgung
		Hallesche Wasser und Stadtwirtschaft GmbH	Halle (Saale)	119,9	570	Energie- und Wasserversorgung, Abfallentsorgung
12	16	Schwarz Produktion GmbH & Co. KG (K) <sup>ta</sup>	Weißenfels	560,9	1.731	Ernährungsgewerbe
13	12	IFA Gruppe (K)	Haldensleben	545,7	1.388	Automobilzulieferindustrie
14	21	Städtische Werke Magdeburg GmbH & Co. KG (K)	Magdeburg	541,2	785	Energie- und Wasserversorgung
		Städtische Werke Magdeburg GmbH & Co. KG	Magdeburg	455,6	732	Energie- und Wasserversorgung
15	17	POLIFILM GmbH (K)	Weißandt-Görlitz	524,0	809	Kunststoffverarbeitung
16	15	SKW Stickstoffwerke Piesteritz GmbH	Lutherstadt Wittenberg	503,6	861	Chemische Industrie
17	9	Bayer Bitterfeld GmbH	Bitterfeld-Wolfen	500,0	513	Pharmazeutische Industrie
18	22	GP Günter Papenburg AG (K)	Halle (Saale)	455,3	1.631	Baugewerbe
19	18	Domo Caproleuna GmbH (K)	Leuna	448,8	617	Chemische Industrie
20	19	Ilsenburger Grobblech GmbH (K)	Ilsenburg	446,7	684	Metallindustrie
21	20	K+S Minerals & Agriculture GmbH	Zielitz	419,3	1.752	Kalibergbau
22	24	Universitätsklinikum Halle	Halle (Saale)	408,7	3.625	Gesundheitswesen
23	23	ARYZTA Bakeries Deutschland GmbH <sup>tg</sup>	Lutherstadt Eisleben	374,8	1.691	Ernährungsgewerbe
24	n.v.	Zellstoff Stendal GmbH	Arneburg	373,4	420	Herstellung von Zellstoffen
25	25	MIBRAG Mitteldeutsche Braunkohlengesellschaft mbH (K)	Zeitz	352,1	1.747	Braunkohlenbergbau und -veredelung
26	27	Milchwerke Mittelbe GmbH	Stendal	290,2	478	Ernährungsgewerbe
27	26	InfraLeuna GmbH	Leuna	277,8	701	Energie- und Wasserversorgung
28	29	Schüco Polymer Technologies KG	Weißenfels	265,0	821	Kunststoffverarbeitung

Rang 2020	Rang 2019	Unternehmen	Sitz	Umsatz 2020 Mio. Euro	Beschäftigte 2020	Branche
29	34	Salus Altmark Holding	Magdeburg	239,6	2.929	Gesundheitswesen
30	31	Wilhelm Hoyer GmbH & Co. KG	Magdeburg	239,4	140	Großhandel (Mineralöl)
31	32	Dessauer Versorgungs- und Verkehrs-GmbH (K)	Dessau	214,6	390	Energie- und Wasserver- und Entsorgung
32	38	Lotto-Toto GmbH Sachsen-Anhalt	Magdeburg	212,8	89	Lotterieunternehmen
33	36	FAM GmbH (K)	Magdeburg	207,0	1.447	Maschinen- und Anlagenbau
34	n.v.	regiocom SE (K) <sup>3</sup>	Magdeburg	206,8	2.048	IT- und kaufmännische Dienstleistungen für Energieversorger
35	28	BOHAI TRIMET Automotive Holding GmbH	Harzgerode	206,4	735	Metallindustrie
36	35	Altmark-Käserei Uelzena GmbH	Bismark	206,3	124	Ernährungsgewerbe
37	37	IDT Biologika GmbH	Dessau-Roßlau	203,9	1.550	Chemische Industrie
38	42	Burger Küchenmöbel GmbH <sup>bb</sup>	Burg	195,2	650	Möbelindustrie
39	39	Magdeburger Getreide GmbH	Niedere Börde/Valdorf	192,8	90	Landhandel
40	41	Saalemühle Alsleben GmbH	Alsleben	191,5	170	Getreideverarbeitung (Mühle)
41	50	Bayerische Milchindustrie eG	Jessen	188,3	240	Ernährungsgewerbe
42	33	igepa Großhandel GmbH	Landsberg OT Queis	186,1	342	Großhandel
43	40	Trinseo Deutschland GmbH, Werk Schkopau	Schkopau	184,8	484	Chemische Industrie
44	44	Klinikum Magdeburg	Magdeburg	178,6	1.508	Gesundheitswesen
45	47	Jütro Tiefkühlkost GmbH & Co. KG	Jessen	175,0	307	Ernährungsgewerbe
46	45	mibe GmbH Arzneimittel (K)	Brehna	173,4	578	Pharmazeutische Industrie
47	43	Progroup Paper PM1 GmbH	Burg	154,2	154	Papierherzeugung
48	49	Anhaltinische Geflügelspezialitäten GmbH <sup>ccc</sup>	Möckern	146,8	151	Ernährungsgewerbe
49	48	STRABAG AG	Magdeburg	138,2	649	Baugewerbe
50	51	KSB SE & Co. KGaA	Halle (Saale)	134,2	512	Maschinenbau
51	54	Umwelttechnik & Wasserbau GmbH	Blankenburg	132,5	845	Baugewerbe
52	73	OST BAU Osterburger Straßen-, Tief- und Hochbau GmbH	Hansestadt Osterburg	124,4	455	Baugewerbe
53	46	Nemak Wernigerode GmbH	Wernigerode	123,4	672	Gießerei
54	70	allfein Feinkost GmbH & Co. KG <sup>ccc</sup>	Zerbst	120,3	346	Ernährungsgewerbe
55	56	Pfeifer & Langen GmbH & Co. KG Werk Könnern	Könnern	116,2	127	Ernährungsgewerbe
56	60	Worldwide Link GmbH (K)	Dessau-Roßlau	115,5	224	Herstellung von Zuckerstoffen
57	57	Westfälische Drahtindustrie GmbH Rothenburg <sup>ccc</sup>	Wettin-Löbejün	110,0	340	Metallindustrie
58	62	KUHN Maschinen-Vertrieb GmbH	Schopsdorf	106,4	71	Großhandel
58	52	Polymer-Technik Elbe GmbH	Lutherstadt Wittenberg	106,4	355	Herstellung von Gummi- und Kunststoffwaren
60	61	GISA GmbH (K)	Halle (Saale)	105,0	840	IT-Dienstleistungen

<sup>3</sup> Seit 2020 Konzernzahlen

Rang 2020	Rang 2019	Unternehmen	Sitz	Umsatz 2020 Mio. Euro	Beschäftigte 2020	Branche
61	63	Jackon Insulation GmbH	Arendsee	103,0	215	Herstellung von Dämmstoffen
62	65	Schirm GmbH <sup>***e</sup>	Schönebeck	102,3	270	Chemische Industrie
63	64	Wohnungsbau-GmbH Magdeburg	Magdeburg	101,8	226	Wohnungswesen
64	66	dm-drogerie markt <sup>***h</sup>	diverse	101,0	441	Einzelhandel
65	69	Stadtwerke Wernigerode GmbH	Wernigerode	98,2	104	Versorger (Elektrizität, Gas, Fernwärme, Wasser)
66	67	Opterra Zement GmbH	Karsdorf	97,3	223	Zementindustrie
67	80	Stadtwerke Lutherstadt Wittenberg GmbH	Lutherstadt Wittenberg	97,2	267	Energie- und Wasserversorgung
67	59	Tonfunk GmbH Ermsleben	Falkenstein (Harz)	97,2	438	Elektrotechnik / Elektronik / EMS
69	53	Radici Chimica Deutschland GmbH	Esteräue OT Tröglitz	96,4	191	Chemische Industrie
70	71	Fels-Werke Goslar	Oberharz am Brocken	91,2	329	Herstellung von Kalk
71	75	Hallesche Wohnungsgesellschaft mbH	Halle (Saale)	89,4	261	Wohnungswesen
72	86	frischli Milchwerk Weißenfels GmbH <sup>***b</sup>	Weißenfels	86,5	137	Ernährungsgewerbe
73	78	S&G Automobil GmbH	Petersberg OT Sennewitz	86,4	398	Kfz-Handel und -reparatur
74	83	Nordlam GmbH	Magdeburg	85,9	248	Holzverarbeitende Industrie
75	(-)	Müllheizkraftwerk Rothensee GmbH	Magdeburg	85,6	98	Thermische Behandlung und Verwertung
76	82	Finsterwalder Transport und Logistik GmbH	Halle (Saale)	85,0	746	Transport und Logistik
77	77	S-Markt & Mehrwert GmbH & Co. KG	Halle (Saale)	83,3	630	Dienstleistungen (Call Center, Marketing, Kundenbindungslösungen)
78	68	Borealis Agrolinz Melamine Deutschland GmbH	Lutherstadt Wittenberg	80,2	91	Chemische Industrie
79	81	Bauer Elektroanlagen GmbH Halle	Halle (Saale)	79,1	500	Elektroindustrie
80	74	Progroup Board GmbH	Burg	78,5	66	Wellpappenerzeugung
81	84	Breyer Unternehmensgruppe (K)	Sülzetal	77,1	185	Landmaschinenhandel
81	58	Doppstadt Calbe GmbH	Calbe	77,1	418	Maschinenbau
83	84	Bosch Service Solutions Magdeburg GmbH	Magdeburg	77,0	1.285	Dienstleistungen (Call Center)
84	94	AGC f   glass GmbH	Sülzetal	74,5	225	Glasindustrie
85	79	Armaturenwerk Hötensleben GmbH	Hötensleben	72,5	450	Herstellung von Edelstahlarmaturen
85	89	Serumwerk Bernburg AG	Bernburg	72,5	450	Herstellung und Vertrieb von Pharmaka
87	88	ROMONTA Bergwerks Holding AG (K)	Seegebiet Mansfelder Land	70,3	388	Mineralölverarbeitung
88	97	Paradiesfrucht GmbH (K)	Salzwedel	69,6	285	Ernährungsgewerbe
89	75	Schunk Sintermetalltechnik GmbH	Thale	69,1	487	Metallindustrie
90	92	Boryszew Kunststofftechnik Deutschland GmbH	Gardelegen	68,2	591	Kunststoffverarbeitung
91	87	Halberstadtwerke GmbH	Halberstadt	67,7	103	Energieversorgung
92	72	EMAG Maschinenfabrik Zerbst GmbH	Zerbst	64,9	560	Maschinenbau



Rang 2020	Rang 2019	Unternehmen	Sitz	Umsatz 2020 Mio. Euro	Beschäftigte 2020	Branche
93	98	MEDIAN Kliniken (K)	Flechtingen	64,7	695	Gesundheitswesen
94	n.v.	VITERRA Magdeburg GmbH <sup>4</sup>	Magdeburg	62,7	142	Herstellung von Biokraftstoffen
95	95	Stadtwerke Burg (K)	Burg	62,6	71	Energie- und Wasserver- und Entsorgung
96	93	Stadtwerke - Altmärkische Gas-, Wasser- und Elektrizitätswerke GmbH Stendal	Stendal	62,3	106	Energieversorgung
97	(-)	ADDINOL Lube Oil GmbH <sup>***h</sup>	Leuna	61,1	113	Chemische Industrie
98	(-)	Nickel-Goeldner Spedition GmbH	Schwanebeck	61,0	551	Transport und Logistik
99	(-)	Schraubenwerk Zerbst GmbH <sup>**e</sup>	Zerbst	60,0	252	Herstellung von Schrauben
100	(-)	Pino Küchen GmbH & Co. KG	Coswig (Anhalt)	59,3	251	Möbelindustrie
<b>Summe 2020</b>				<b>30.783,4</b>	<b>68.727</b>	

**Anmerkungen**

\* (K) = konsolidierte Konzern- bzw. Gruppenangabe

\*\* Angaben für das Geschäftsjahr 2020/2021

\*\*\* Angaben für das Geschäftsjahr 2019/2020

a 28. Feb.

b 31. Mrz.

c 30. Apr.

d 12. Mai

e 30. Jun.

f 31. Jul.

g 1. Aug.

h 30. Sep.

Quelle: Unternehmensangaben, Darstellung NORD/LB Regionalwirtschaft

<sup>4</sup> Vormalig GLENCORE Magdeburg GmbH (K)

**Ansprechpartner in der NORD/LB****Research / Volkswirtschaft**

Dr. Martina Noß	+49 (511) 361-2008	Leitung Research / Volkswirtschaft	<a href="mailto:martina.noss@nordlb.de">martina.noss@nordlb.de</a>
Christian Lips	+49 (511) 361-2980	Chefvolkswirt	<a href="mailto:christian.lips@nordlb.de">christian.lips@nordlb.de</a>
Dr. Eberhard Brezski	+49 (511) 361-2972	Regionalwirtschaft	<a href="mailto:eberhard.brezski@nordlb.de">eberhard.brezski@nordlb.de</a>
Natalja Kenkel	+49 (511) 361-9315	Regionalwirtschaft	<a href="mailto:natalja.kenkel@nordlb.de">natalja.kenkel@nordlb.de</a>

**Finanzierung**

Berit Zimmermann	+49 (391) 589-1505	Unternehmenskunden NordOst	<a href="mailto:berit.zimmermann@nordlb.de">berit.zimmermann@nordlb.de</a>
Stefan Michalak	+49 (391) 589-1595	Unternehmenskunden NordOst	<a href="mailto:stefan.michalak@nordlb.de">stefan.michalak@nordlb.de</a>
Jens Schliephacke	+49 (391) 589-1580	Unternehmenskunden NordOst	<a href="mailto:jens.schliephacke@nordlb.de">jens.schliephacke@nordlb.de</a>
Frank Herzberg	+49 (391) 589-1538	Unternehmenskunden NordOst	<a href="mailto:frank.herzberg@nordlb.de">frank.herzberg@nordlb.de</a>
Matthias Göbel	+49 (391) 589-1545	Unternehmenskunden NordOst	<a href="mailto:matthias.goebel@nordlb.de">matthias.goebel@nordlb.de</a>

**Investitionsbank Sachsen-Anhalt**

Mandy Schmidt	+49 (391) 589-1901	Geschäftsleitung	<a href="mailto:mandy.schmidt@ib-lsa.de">mandy.schmidt@ib-lsa.de</a>
Marc Melzer	+49 (391) 589-1900	Geschäftsleitung	<a href="mailto:marc.melzer@ib-lsa.de">marc.melzer@ib-lsa.de</a>

## Wichtige Hinweise

Die vorstehende Studie ist erstellt worden von der NORDDEUTSCHEN LANDESBANK GIROZENTRALE („NORD/LB“). Die für die NORD/LB zuständigen Aufsichtsbehörden sind die Europäische Zentralbank, Kaiserstraße 29, D-60311 Frankfurt am Main, und die Bundesanstalt für Finanzdienstleistungsaufsicht, Graurheindorfer Str. 108, D-53117 Bonn und Marie-Curie-Str. 24-28, D-60439 Frankfurt am Main.

Diese Studie und die hierin enthaltenen Informationen wurden ausschließlich zu Informationszwecken erstellt und werden ausschließlich zu Informationszwecken bereitgestellt. Es ist nicht beabsichtigt, dass die Studie einen Anreiz für Investitionstätigkeiten darstellt. Sie wird für die persönliche Information des Empfängers mit dem ausdrücklichen, durch den Empfänger anerkannten Verständnis bereitgestellt, dass sie kein direktes oder indirektes Angebot, keine Empfehlung, keine Aufforderung zum Kauf, Halten oder Verkauf sowie keine Aufforderung zur Zeichnung oder zum Erwerb von Wertpapieren oder anderen Finanzinstrumenten und keine Maßnahme, durch die Finanzinstrumente angeboten oder verkauft werden könnten, darstellt.

Alle hierin enthaltenen tatsächlichen Angaben, Informationen und getroffenen Aussagen sind Quellen entnommen, die von uns für zuverlässig erachtet wurden. Da insoweit allerdings keine neutrale Überprüfung dieser Quellen vorgenommen wird, können wir keine Gewähr oder Verantwortung für die Richtigkeit und Vollständigkeit der hierin enthaltenen Informationen übernehmen. Die aufgrund dieser Quellen in der vorstehenden Studie geäußerten Meinungen und Prognosen stellen unverbindliche Werturteile unserer Analysten dar. Veränderungen der Prämissen können einen erheblichen Einfluss auf die dargestellten Entwicklungen haben. Weder die NORD/LB, noch ihre die Organe oder Mitarbeiter können für die Richtigkeit, Angemessenheit und Vollständigkeit der Informationen oder für einen Renditeverlust, indirekte Schäden, Folge- oder sonstige Schäden, die Personen entstehen, die auf die Informationen, Aussagen oder Meinungen in dieser Studie vertrauen (unabhängig davon, ob diese Verluste durch Fahrlässigkeit dieser Personen oder auf andere Weise entstanden sind), die Gewähr, Verantwortung oder Haftung übernehmen.

Die vorstehenden Angaben beziehen sich ausschließlich auf den Zeitpunkt der Erstellung dieser Unterlagen und können sich jederzeit ändern, ohne dass dies notwendig angekündigt oder publiziert wird. Eine Garantie für die fortgeltende Richtigkeit der Angaben wird nicht gegeben.

Diese Studie stellt keine Anlage-, Rechts-, Bilanzierungs- oder Steuerberatung sowie keine Zusicherung dar, dass ein Investment oder eine Strategie für die individuellen Verhältnisse des Empfängers geeignet oder angemessen ist, und kein Teil dieser Studie stellt eine persönliche Empfehlung an einen Empfänger der Studie dar. Jeder Empfänger sollte, bevor er eine Anlageentscheidung trifft, im Hinblick auf die Angemessenheit von Investitionen in Finanzinstrumente oder Anlagestrategien, die Gegenstand dieser Studie sind, sowie für weitere und aktuellere Informationen im Hinblick auf bestimmte Anlagemöglichkeiten sowie für eine individuelle Anlageberatung einen unabhängigen Anlageberater konsultieren.

Die Weitergabe dieser Studie an Dritte sowie die Erstellung von Kopien, ein Nachdruck oder sonstige Reproduktion des Inhalts oder von Teilen dieser Studie ist nur mit unserer vorherigen schriftlichen Genehmigung zulässig.

## Redaktionsschluss

20. Dezember 2021

Bildnachweis: totojang1977/Shutterstock.com