



POLIZEI
Nordrhein-Westfalen
Bielefeld

bürgerorientiert · professionell · rechtsstaatlich



Jahresbilanz Politisch Motivierte Kriminalität 2020

bielefeld.polizei.nrw



Impressum

Herausgeber:

Polizeipräsidium Bielefeld
Kurt-Schumacher-Str. 46
33615 Bielefeld
Tel. 0521/ 545-0

Redaktion, Gestaltung, Druck

Presse- und Öffentlichkeitsarbeit

Redaktionsassistentz

Direktion Kriminalität,
Kriminalinspektion Staatsschutz

© Nachdruck oder sonstige Auswertung - auch auszugsweise -
ist nur mit Quellenangabe gestattet.

POLIZEIPRÄSIDIUM BIELEFELD

POLIZEILICHER STAATSSCHUTZ



Das Polizeipräsidium Bielefeld ist als Kriminalhauptstelle (KHSt) für die Bearbeitung der politisch motivierten Kriminalität zuständig.

Der räumliche Bereich ist identisch mit dem Regierungsbezirk Detmold.

Politisch motivierte Kriminalität (PMK)

Die Aufgaben des Polizeilichen Staatsschutzes umfassen die Verhütung (Prävention), die vorbeugende Bekämpfung sowie die Erforschung und Verfolgung politisch motivierter Straftaten.

Politisch motivierte Kriminalität (PMK) wird in die Phänomenbereiche „Rechts“, „Links“, „Ausländische Ideologie“, „Religiöse Ideologie“ und „Sonstige“ unterteilt.

Im Jahr 2017 wurde der Phänomenbereich „Ausländer“ in die Phänomenbereiche „Ausländische Ideologie“ und „Religiöse Ideologie“ aufgesplittet.

Die Zuweisung in das Phänomen „Sonstige/ nicht zuzuordnen“ erfolgt, wenn eine eindeutige Zuordnung in die übrigen Phänomenbereiche nicht möglich ist.

Inhalt:

- **Phänomenbereiche (S. 5)**
- **Einteilung der Staatsschutzdelikte (S. 6)**
- **Entwicklung der PMK im Kriminalhauptstellenbereich Bielefeld (S. 7)**
- **Entwicklung nach Phänomenbereichen (S. 8-9)**
- **Aufklärungsquote (S. 10)**
- **Auswertung für den Kriminalhauptstellenbereich Bielefeld (S. 11)**
- **Auswertung nach Kreispolizeibehörden (S. 12-18)**
- **Langzeitentwicklung der Prüffälle (S. 19)**
- **Reichsbürger in OWL (S. 20)**

Politisch motivierte Kriminalität „Links“

Politisch motivierter Kriminalität „Links“ werden Straftaten zugeordnet, wenn in Würdigung der Umstände der Tat und/ oder der Einstellung des Täters Anhaltspunkte dafür vorliegen, dass sie nach verständiger Betrachtung (z. B. nach Art der Themenfelder) einer "linken" Orientierung zuzurechnen sind, ohne dass die Tat bereits die Außerkraftsetzung oder Abschaffung eines Elementes der freiheitlichen demokratischen Grundordnung (Extremismus) zum Ziel haben muss. Insbesondere sind Taten dazuzurechnen, wenn Bezüge zu Anarchismus oder Kommunismus (einschließlich revolutionärem Marxismus) ganz oder teilweise ursächlich für die Tatbegehung waren. Diese politisch motivierten Straftaten sind in der Regel als linksextremistisch zu qualifizieren.

Politisch motivierte Kriminalität „Rechts“

Politisch motivierter Kriminalität „Rechts“ werden Straftaten zugeordnet, wenn in Würdigung der Umstände der Tat und/ oder der Einstellung des Täters Anhaltspunkte dafür vorliegen, dass sie nach verständiger Betrachtung (z. B. nach Art der Themenfelder) einer "rechten" Orientierung zuzurechnen sind, ohne dass die Tat bereits die Außerkraftsetzung oder Abschaffung eines Elementes der freiheitlichen demokratischen Grundordnung (Extremismus) zum Ziel haben muss. Der wesentliche Kerngedanke einer „rechten“ Ideologie ist die Annahme einer Ungleichheit/ Ungleichwertigkeit der Menschen. Insbesondere sind Taten dazuzurechnen, wenn Bezüge zu völkischem Nationalismus, Rassismus, Sozialdarwinismus oder Nationalsozialismus ganz oder teilweise ursächlich für die Tatbegehung waren. Diese politisch motivierten Straftaten sind in der Regel als rechtsextremistisch zu qualifizieren.

Politisch motivierte Kriminalität „Ausländische Ideologie“

Politisch motivierter Kriminalität „Ausländische Ideologie“ werden Straftaten zugeordnet, wenn in Würdigung der Umstände der Tat und/ oder der Einstellung des Täters Anhaltspunkte dafür vorliegen, dass eine aus dem Ausland stammende nichtreligiöse Ideologie entscheidend für die Tatbegehung war, insbesondere wenn sie darauf gerichtet ist, Verhältnisse und Entwicklungen im In- und Ausland zu beeinflussen. Gleiches gilt, wenn aus dem Ausland heraus Verhältnisse und Entwicklungen in der Bundesrepublik Deutschland beeinflusst werden sollen.

Politisch motivierte Kriminalität „Religiöse Ideologie“

Politisch motivierter Kriminalität „Religiöse Ideologie“ werden Straftaten zugeordnet, wenn in Würdigung der Umstände der Tat und/ oder der Einstellung des Täters Anhaltspunkte dafür vorliegen, dass eine religiöse Ideologie entscheidend für die Tatbegehung war.

Politisch motivierte Kriminalität „Sonstige/ nicht zuzuordnen“

Jeder Sachverhalt kann immer nur einem Phänomenbereich zugeordnet werden. Ist der Sachverhalt nicht unter den Phänomenbereichen PMK „Links“, PMK „Rechts“, PMK „Ausländische Ideologie“ oder PMK „Religiöse Ideologie“ subsumierbar, ist der Phänomenbereich PMK „Sonstige/ nicht zuzuordnen“ zu wählen.

Einteilung der Staatsschutzdelikte

Zur politisch motivierten Kriminalität zählen die sogenannten **echten Staatsschutzdelikte** (§§ 80-83, 84-86a, 87-91, 94-100a, 102-104a, 105-108a, 109- 109h, 129a, 129b, 234a und 241a StGB), auch wenn im Einzelfall eine politische Motivation nicht festgestellt oder nachgewiesen werden kann.

Alle übrigen Delikte gemäß StGB und seiner Nebengesetze (z. B. Vereins- und Versammlungsgesetz) werden der politisch motivierten Kriminalität als sogenannte **unechte Staatsschutzdelikte** ebenfalls zugerechnet, wenn unter Würdigung der Umstände der Tat oder der Motivation des Täters Anhaltspunkte dafür vorliegen, dass diese unter anderem

- den demokratischen Willensprozess beeinflussen wollen,
- der Erreichung oder Verhinderung politischer Ziele dienen,
- sich gegen die Realisierung politischer Entscheidungen richten,
- sich gegen die freiheitlich demokratische Grundordnung bzw. sich gegen eines ihrer Wesensmerkmale richten,
- sich gegen den Bestand und die Sicherheit des Bundes oder eines Landes richten,
- durch Anwendung von Gewalt oder darauf gerichtete Vorbereitungshandlungen auswärtige Belange der Bundesrepublik Deutschland gefährden oder
- gegen eine Person wegen ihrer politischen Einstellung, Nationalität, Volkszugehörigkeit, Rasse, Hautfarbe, Religion, Weltanschauung, Herkunft oder ihres Erscheinungsbildes, ihrer Behinderung, ihrer sexuellen Orientierung oder ihres gesellschaftlichen Status gerichtet sind und die Tathandlung mit ihr im Kausalzusammenhang steht, bzw. sich in diesem Zusammenhang gegen eine Institution, Sache oder ein Objekt richtet (Hasskriminalität).

Als **fremdenfeindlich** wird Hasskriminalität eingestuft, wenn sie aufgrund der (tatsächlichen oder vermeintlichen) Nationalität, Volkszugehörigkeit, Rasse, Hautfarbe oder Herkunft des Opfers verübt wird. **Antisemitisch** ist der Teil der Hasskriminalität, der aus einer antijüdischen Haltung heraus begangen wird.

Unter politisch motivierter **Gewaltkriminalität** versteht man insbesondere Tötungsdelikte, Körperverletzungen, Brand- und Sprengstoffdelikte, Landfriedensbruch, Gefährliche Eingriffe in den Schiffs-, Luft-, Bahn- und Straßenverkehr, Freiheitsberaubung, Raub, Erpressung, Widerstands- und Sexualdelikte.

Unter dem Begriff **Propagandadelikte** werden Verstöße gegen die §§ 86, 86a StGB (Verbreiten von Propagandamitteln verfassungswidriger Organisationen, bzw. das Verwenden von Kennzeichen derselben) zusammengefasst. Diese Propaganda- und Volksverhetzungsdelikte (§ 130 StGB) machen seit Jahren bundes-, landes- und hauptstellenweit den überwiegenden Anteil der politisch motivierten Straftaten aus.

Hinweis zur Statistik: Echte Staatsschutzdelikte werden aufgrund der regionalen Zuständigkeit des PP Bielefeld für den Bereich der Kriminalhauptstelle ausschließlich in der PMK-Statistik des PP Bielefeld erfasst. Unechte Staatsschutzdelikte werden zusätzlich in den allgemeinen örtlichen polizeilichen Kriminalstatistiken der sieben Kreispolizeibehörden des Kriminalhauptstellenbereichs erfasst.

Entwicklung PMK (KHST Bielefeld)

2020 nahmen die Straftaten, die als PMK klassifiziert wurden, im Vergleich zu 2019 von 575 auf 591 zu (+2,8%).

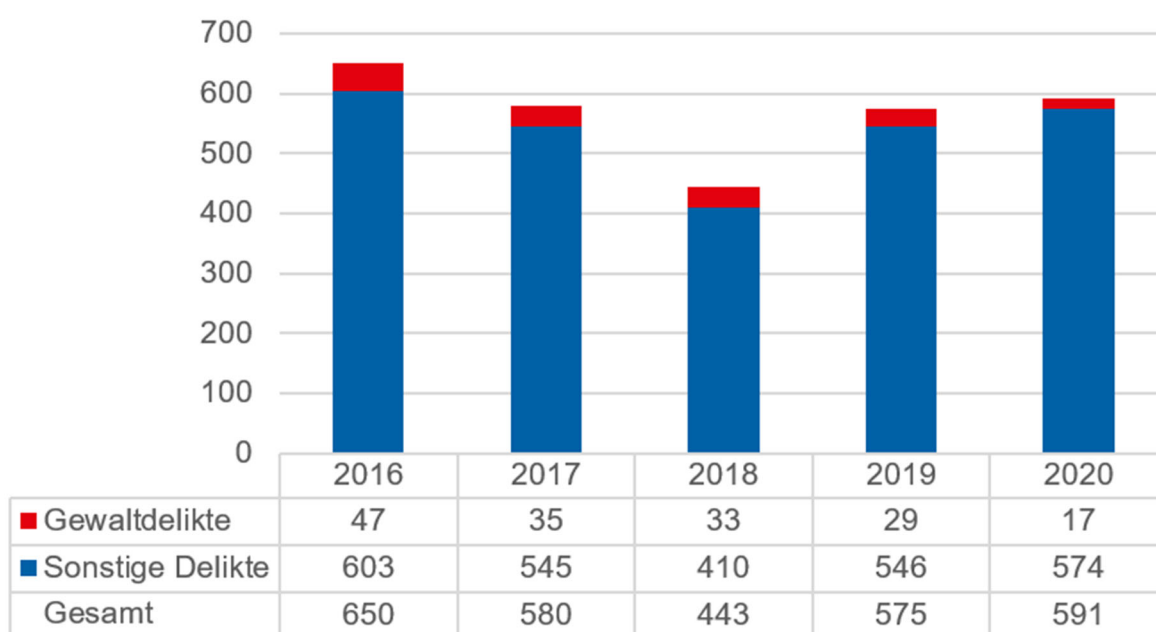
Die Anzahl der Delikte liegt damit, nach einem Rückgang im Jahr 2018, wieder etwas über dem Niveau von 2017.

Im Vergleich zum Vorjahr ging die Anzahl der bekannt gewordenen Gewaltdelikte PMK im Kriminalhauptstellenbereich von 29 auf 17 zurück.

4 Gewaltdelikte waren der PMK „Links“ zuzuordnen, 10 waren dem rechten Spektrum zuzuordnen.

Der Anteil der Gewaltdelikte PMK in Relation zur Gesamtzahl der PMK-Delikte sank im Vergleich zu den Vorjahren von circa 5% auf circa 3%.

Entwicklung PMK-Delikte

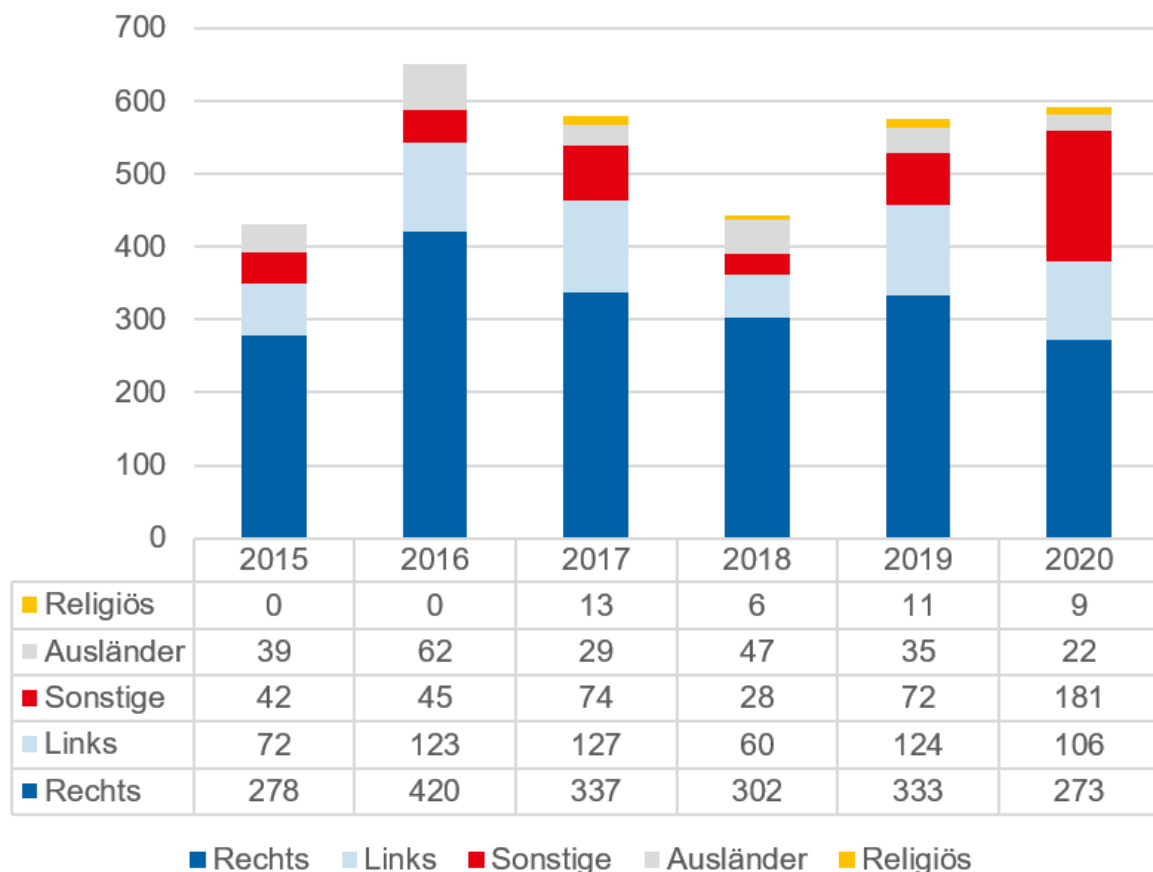


Entwicklung nach Phänomenbereichen

Die Fallzahlen verteilen sich auf folgende Phänomenbereiche

- 46,19% der Delikte waren der PMK „Rechts“,
- 17,94% der PMK „Links“,
- 3,72% Delikte der PMK ausländisch motivierter Ideologien und
- 1,52% Delikte der religiös motivierten PMK zuzurechnen.
- 30,63% der Delikte entfielen auf die Kategorie PMK „Sonstige“.

Langzeitentwicklung PMK-Delikte
nach Phänomenbereich



PMK „Rechts“

Für den Bereich Ostwestfalen-Lippe (Kriminalhauptstelle Bielefeld) wurden im Berichtszeitraum für den Phänomenbereich „Rechts“ 273 (333)* Straftaten registriert. Die Fallzahlen gingen gegenüber 2019 um 60 Delikte oder um 18% und damit unter das Niveau von 2018 (siehe Tabelle S. 8) zurück. Besonders starke Rückgänge waren bei den Propagandadelikten (Verstöße g. §§ 86, 86a StGB) zu verzeichnen. Mit 10 Taten wurden 2 rechtsextreme Gewaltdelikte mehr als in 2019 verzeichnet (1 Branddelikt, 9 Körperverletzungen). Mit 71 (74) Taten wurden die meisten Delikte der PMK „Rechts“ in Bielefeld registriert.

PMK „Links“

Im Phänomenbereich „Links“ gingen die Fallzahlen um 14,5% von 124 auf 106 Delikte zurück. Der größte Rückgang entfiel dabei auf die Gewaltdelikte von 16 auf 4 (2 Körperverletzungen, 1 Landfriedensbruch, 1 Branddelikt). Ausschlaggebend war hier die pandemiebedingt geringere Zahl an Versammlungen mit direkten Konfrontationen der politischen Gegner.

PMK „Ausländer“ und „Religiöse Ideologie“

Die Auswirkungen der Ereignisse im Zusammenhang mit den kriegerischen Auseinandersetzungen in Syrien und dem Irak auf die Kriminalitätsentwicklung sind gegenüber dem Jahr 2019 etwas geringer ausgefallen. Der durch die weiter sinkenden Flüchtlingszahlen begründete rückläufige Trend bei den Prüffällen setzte sich auch in 2020 fort. Die Fälle gingen von 530 auf 498 zurück. Die registrierten Straftaten im Bereich PMK „Ausländer“ gingen von 35 auf 22 Delikte zurück. Die Anzahl der religiös motivierten Taten ging von 11 auf 9 Taten zurück.

PMK „Sonstige politische Motivation“

Die Fallzahlen stiegen von 72 auf 181 Taten um 151% an. Angestiegen sind vor allem Sachbeschädigungen und Beleidigungen. Der Anstieg geht auf die Taten von Kritikern der Coronaschutzmaßnahmen und Querdenkern zurück und verteilt sich gleichmäßig auf alle Kreispolizeibehörden.

Tatmittel Internet

Die Anzahl der Straftaten unter Verwendung des Internets, u.a. sog. Hasspostings und -mails, blieb mit einer Gesamtzahl von 60 (61) nahezu gleich. Hierbei handelte es sich vorwiegend um Verstöße gg. §§ 86, 86a StGB, Volksverhetzungen, Beleidigungen und Bedrohungen.

Antisemitisch motivierte Straftaten

Im Jahr 2020 waren insgesamt 24 der 591 Straftaten im Kriminalhauptstellenbereich antisemitisch motiviert. Das sind 12 Taten weniger als in 2019. Von den 24 Taten wurden 21 aus dem Phänomenbereich „Rechts“ begangen. Dies entspricht einem Anteil von 7,69% aller rechtmotivierten Straftaten. In 2019 betrug der Anteil 10,21 %. Bei einem Delikt wurde eine islamistische Motivation festgestellt. Der Tatverdächtige war Sympathisant der Terrormiliz Hizb Allah. Die häufigsten Deliktsfelder waren das Verwenden von Kennzeichen verfassungswidriger Organisationen und Volksverhetzung. Im Jahr 2020 gab es kein antisemitisch motiviertes Gewaltdelikt. In 2019 wurde ein Delikt angezeigt.

*Zahlen in Klammern aus 2019

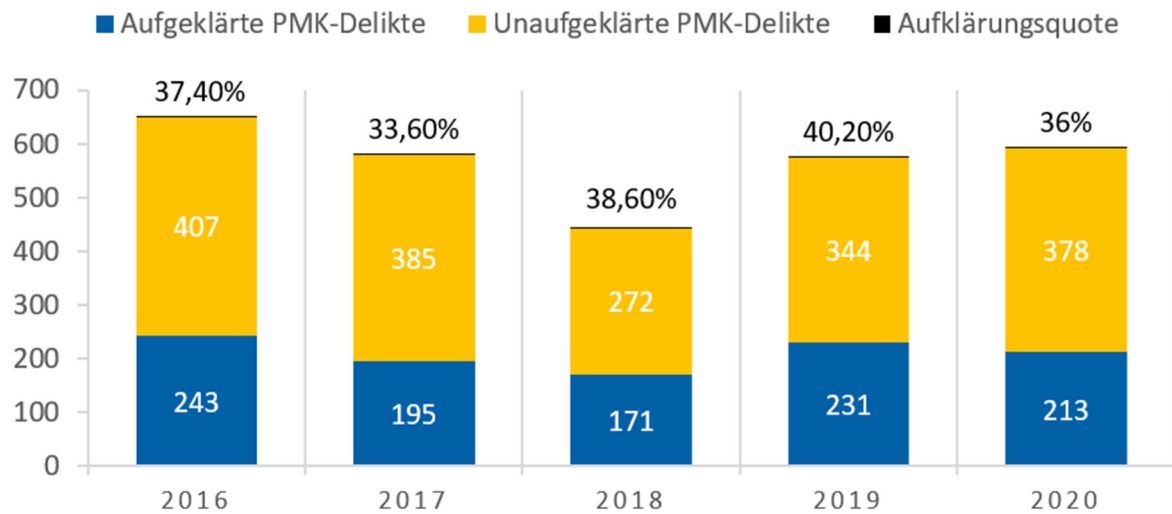
Aufklärungsquote

Die Aufklärungsquote lag mit 36,0% unter der des Jahres 2019 (40,2%).

Im Bereich der Gewaltdelikte lag die Aufklärungsquote bei 70,6% (62,1%).

Im Bereich von Straftaten aus dem Deliktsfeld der Propagandadelikte (strafbar gem. §86, 86a StGB), die erfahrungsgemäß weniger Ermittlungsansätze aufweisen, konnten mit 88 von 212 Fällen 41,5% (39,5%) geklärt werden.

AUFKLÄRUNGSRATE PMK-DELIKTE



Auswertung KHST Bielefeld

KHST BI	Ausländer			Links			Rechts			Religiös			Sonstige*			Gesamt		
	2018	2019	2020	2018	2019	2020	2018	2019	2020	2018	2019	2020	2018	2019	2020	2018	2019	2020
Tötungsdelikte (einschl. Versuch)	0	0	0	0	0	0	0	0	0	0	0	0	0	0	0	0	0	0
Branddelikte	0	0	0	0	1	1	1	0	1	0	0	0	0	0	0	1	1	2
Sprengstoffdelikte	0	0	0	0	0	0	0	0	0	0	0	0	0	0	0	0	0	0
Landfriedensbruch	2	1	0	1	2	1	0	0	0	0	0	0	1	0	0	4	3	1
Gefährlicher Eingriff in den Bahnverkehr etc.	0	0	0	0	0	0	0	0	0	0	0	0	0	2	0	0	2	0
Körperverletzungsdelikte	0	1	0	9	5	2	12	7	9	0	0	0	1	1	3	22	14	14
Widerstandshandlungen	0	0	0	4	5	0	2	0	0	0	0	0	0	0	0	6	5	0
Raub	0	0	0	0	2	0	0	1	0	0	0	0	0	0	0	0	3	0
Erpressung	0	0	0	0	1	0	0	0	0	0	0	0	0	0	0	0	1	0
Freiheitsberaubung	0	0	0	0	0	0	0	0	0	0	0	0	0	0	0	0	0	0
Sexualdelikte	0	0	0	0	0	0	0	0	0	0	0	0	0	0	0	0	0	0
Zwischensumme Gewaltdelikte	2	2	0	14	16	4	15	8	10	0	0	0	2	3	3	33	29	17
Bedrohungen / Nötigungen	2	1	2	2	1	2	3	6	1	2	2	5	0	0	2	9	10	12
Sachbeschädigungen	8	8	13	26	52	53	12	18	19	1	1	1	7	15	84	54	94	170
Verstöße gegen §§ 86, 86 a StGB	0	2	1	0	2	2	185	234	170	1	1	1	15	47	38	201	286	212
Volksverhetzungen	0	2	0	1	3	0	50	38	43	1	0	1	3	0	2	55	43	46
Störungen des öffentlichen Friedens	0	0	0	0	2	0	5	1	1	0	2	0	1	3	2	6	8	3
Beleidigungen	2	1	0	8	21	22	27	18	10	0	1	0	0	1	17	37	42	49
Verstöße gegen das Vereinsgesetz	20	9	3	0	2	0	0	0	0	0	0	0	0	0	0	20	11	3
Verstöße gegen das Versammlungsgesetz	7	8	1	5	13	10	0	1	4	0	0	0	0	1	6	12	23	21
sonstige Straftaten	6	2	2	4	12	13	5	9	15	1	4	1	0	2	27	16	29	58
Summe Gesamt	47	35	22	60	124	106	302	333	273	6	11	9	28	72	181	443	575	591
davon aufgeklärt	15	18	8	19	39	28	119	129	115	2	7	6	16	38	56	171	231	213
Aufklärungsquote (in %)	31,9	51,4	36,4	31,7	31,5	26,4	39,4	38,7	42,1	33,3	63,6	66,7	57,1	52,8	30,9	38,6	40,2	36,0

Auswertung Kreispolizeibehörde Bielefeld

PP BI	Ausländer			Links			Rechts			Religiös			Sonstige*			Gesamt		
	2018	2019	2020	2018	2019	2020	2018	2019	2020	2018	2019	2020	2018	2019	2020	2018	2019	2020
Tötungsdelikte (einschl. Versuch)	0	0	0	0	0	0	0	0	0	0	0	0	0	0	0	0	0	0
Branddelikte	0	0	0	0	0	1	0	0	0	0	0	0	0	0	0	0	0	1
Sprengstoffdelikte	0	0	0	0	0	0	0	0	0	0	0	0	0	0	0	0	0	0
Landfriedensbruch	1	0	0	1	1	1	0	0	0	0	0	0	1	0	0	3	1	1
Gefährlicher Eingriff in den Bahnverkehr etc.	0	0	0	0	0	0	0	0	0	0	0	0	0	0	0	0	0	0
Körperverletzungsdelikte	0	1	0	6	4	1	4	1	3	0	0	0	0	0	2	10	6	6
Widerstandshandlungen	0	0	0	4	5	0	1	0	0	0	0	0	0	0	0	5	5	0
Raub	0	0	0	0	2	0	0	0	0	0	0	0	0	0	0	0	2	0
Erpressung	0	0	0	0	0	0	0	0	0	0	0	0	0	0	0	0	0	0
Freiheitsberaubung	0	0	0	0	0	0	0	0	0	0	0	0	0	0	0	0	0	0
Sexualdelikte	0	0	0	0	0	0	0	0	0	0	0	0	0	0	0	0	0	0
Zwischensumme Gewaltdelikte	1	1	0	11	12	3	5	1	3	0	0	0	1	0	2	18	14	8
Bedrohungen / Nötigungen	0	1	1	1	0	0	1	1	0	2	2	1	0	0	0	4	4	2
Sachbeschädigungen	6	7	10	9	22	29	5	2	5	0	0	0	2	3	13	22	34	57
Verstöße gegen §§ 86, 86 a StGB	0	0	1	0	1	0	41	42	46	0	0	0	1	10	10	42	53	57
Volksverhetzungen	0	0	0	0	2	0	18	16	8	1	0	0	1	0	0	20	18	8
Störungen des öffentlichen Friedens	0	0	0	0	1	0	2	1	1	0	2	0	1	2	2	3	6	3
Beleidigungen	2	1	0	5	15	11	13	7	4	0	0	0	0	0	6	20	23	21
Verstöße gegen das Vereinsgesetz	20	3	3	0	2	0	0	0	0	0	0	0	0	0	0	20	5	3
Verstöße gegen das Versammlungsgesetz	5	6	1	5	10	7	0	1	1	0	0	0	0	3	10	17	12	
sonstige Straftaten	3	1	1	1	3	7	2	3	3	0	2	1	0	0	5	6	9	17
Summe Gesamt	37	20	17	32	68	57	87	74	71	3	6	2	6	15	41	165	183	188
davon aufgeklärt	12	10	7	14	27	14	37	36	23	0	3	1	3	8	12	66	84	57
Aufklärungsquote (in %)	32,4	50,0	41,2	43,8	39,7	24,6	42,5	48,6	32,4	0,0	50,0	50,0	50,0	53,3	29,3	40,0	45,9	30,3

Auswertung Kreispolizeibehörde Gütersloh

KPB GT	Ausländer			Links			Rechts			Religiös			Sonstige*			Gesamt		
	2018	2019	2020	2018	2019	2020	2018	2019	2020	2018	2019	2020	2018	2019	2020	2018	2019	2020
Deliktgruppen	2018	2019	2020	2018	2019	2020	2018	2019	2020	2018	2019	2020	2018	2019	2020	2018	2019	2020
Tötungsdelikte (einschl. Versuch)	0	0	0	0	0	0	0	0	0	0	0	0	0	0	0	0	0	0
Branddelikte	0	0	0	0	0	0	0	0	0	0	0	0	0	0	0	0	0	0
Sprengstoffdelikte	0	0	0	0	0	0	0	0	0	0	0	0	0	0	0	0	0	0
Landfriedensbruch	0	1	0	0	0	0	0	0	0	0	0	0	0	0	0	0	1	0
Gefährlicher Eingriff in den Bahnverkehr etc.	0	0	0	0	0	0	0	0	0	0	0	0	0	0	0	0	0	0
Körperverletzungsdelikte	0	0	0	0	0	0	2	1	1	0	0	0	0	1	0	2	2	1
Widerstandshandlungen	0	0	0	0	0	0	0	0	0	0	0	0	0	0	0	0	0	0
Raub	0	0	0	0	0	0	0	0	0	0	0	0	0	0	0	0	0	0
Erpressung	0	0	0	0	0	0	0	0	0	0	0	0	0	0	0	0	0	0
Freiheitsberaubung	0	0	0	0	0	0	0	0	0	0	0	0	0	0	0	0	0	0
Sexualdelikte	0	0	0	0	0	0	0	0	0	0	0	0	0	0	0	0	0	0
Zwischensumme Gewaltdelikte	0	1	0	0	0	0	2	1	1	0	0	0	0	1	0	2	3	1
Bedrohungen / Nötigungen	0	0	0	0	0	1	0	2	1	0	0	0	0	0	1	0	2	3
Sachbeschädigungen	0	0	0	0	2	3	2	3	2	0	0	0	0	3	8	2	8	13
Verstöße gegen §§ 86, 86 a StGB	0	0	0	0	1	0	27	40	20	0	0	0	5	8	5	32	49	25
Volksverhetzungen	0	2	0	0	0	0	6	4	5	0	0	0	1	0	0	7	6	5
Störungen des öffentlichen Friedens	0	0	0	0	0	0	0	0	0	0	0	0	0	0	0	0	0	0
Beleidigungen	0	0	0	0	1	2	3	1	0	0	0	0	0	1	0	3	3	2
Verstöße gegen das Vereinsgesetz	0	0	0	0	0	0	0	0	0	0	0	0	0	0	0	0	0	0
Verstöße gegen das Versammlungsgesetz	0	0	0	0	0	1	0	0	0	0	0	0	0	0	1	0	0	2
sonstige Straftaten	0	0	0	1	0	2	1	0	4	0	0	0	0	1	1	2	1	7
Summe Gesamt	0	3	0	1	4	9	41	51	33	0	0	0	6	14	16	48	72	58
davon aufgeklärt	0	3	0	0	3	2	18	19	13	0	0	0	2	7	7	20	32	22
Aufklärungsquote (in %)	0,0	100	0,0	0,0	75,0	22,2	43,9	37,3	39,4	0,0	0,0	0,0	33,3	50,0	43,8	41,7	44,4	37,9

Auswertung Kreispolizeibehörde Herford

KPB HF	Ausländer			Links			Rechts			Religiös			Sonstige*			Gesamt		
	2018	2019	2020	2018	2019	2020	2018	2019	2020	2018	2019	2020	2018	2019	2020	2018	2019	2020
Tötungsdelikte (einschl. Versuch)	0	0	0	0	0	0	0	0	0	0	0	0	0	0	0	0	0	0
Branddelikte	0	0	0	0	0	0	1	0	0	0	0	0	0	0	0	1	0	0
Sprengstoffdelikte	0	0	0	0	0	0	0	0	0	0	0	0	0	0	0	0	0	0
Landfriedensbruch	0	0	0	0	0	0	0	0	0	0	0	0	0	0	0	0	0	0
Gefährlicher Eingriff in den Bahnverkehr etc.	0	0	0	0	0	0	0	0	0	0	0	0	2	0	0	2	0	0
Körperverletzungsdelikte	0	0	0	0	1	0	1	0	1	0	0	0	0	0	0	1	1	1
Widerstandshandlungen	0	0	0	0	0	0	0	0	0	0	0	0	0	0	0	0	0	0
Raub	0	0	0	0	0	0	0	0	0	0	0	0	0	0	0	0	0	0
Erpressung	0	0	0	0	1	0	0	0	0	0	0	0	0	0	0	0	1	0
Freiheitsberaubung	0	0	0	0	0	0	0	0	0	0	0	0	0	0	0	0	0	0
Sexualdelikte	0	0	0	0	0	0	0	0	0	0	0	0	0	0	0	0	0	0
Zwischensumme Gewaltdelikte	0	0	0	0	2	0	2	0	1	0	0	0	2	0	2	4	1	1
Bedrohungen / Nötigungen	0	0	0	0	0	0	0	0	0	0	0	0	0	0	0	0	0	0
Sachbeschädigungen	2	0	2	3	4	3	1	1	3	0	0	0	1	4	8	7	9	16
Verstöße gegen §§ 86, 86 a StGB	0	1	0	0	0	2	18	19	11	1	0	1	1	4	8	20	24	22
Volksverhetzungen	0	0	0	0	0	0	10	2	10	0	0	1	0	0	0	10	2	11
Störungen des öffentlichen Friedens	0	0	0	0	0	0	0	0	0	0	0	0	0	0	0	0	0	0
Beleidigungen	0	0	0	0	0	1	3	0	0	0	0	0	0	0	2	3	0	3
Verstöße gegen das Vereinsgesetz	0	1	0	0	0	0	0	0	0	0	0	0	0	0	0	0	1	0
Verstöße gegen das Versammlungsgesetz	1	0	0	0	0	0	0	0	1	0	0	0	0	0	0	1	0	1
sonstige Straftaten	0	0	0	0	0	0	1	0	6	0	0	0	0	0	2	1	0	8
Summe Gesamt	3	2	2	3	6	6	35	22	32	1	0	2	2	10	20	44	40	62
davon aufgeklärt	1	0	0	1	1	1	13	7	22	1	0	2	1	3	10	17	11	35
Aufklärungsquote (in %)	33,3	0,0	0,0	33,3	16,7	16,7	37,1	31,8	68,8	100	0,0	100	50,0	30,0	50,0	38,6	27,5	56,5

Auswertung Kreispolizeibehörde Höxter

KPB HX	Ausländer			Links			Rechts			Religiös			Sonstige*			Gesamt		
	2018	2019	2020	2018	2019	2020	2018	2019	2020	2018	2019	2020	2018	2019	2020	2018	2019	2020
Deliktgruppen	2018	2019	2020	2018	2019	2020	2018	2019	2020	2018	2019	2020	2018	2019	2020	2018	2019	2020
Tötungsdelikte (einschl. Versuch)	0	0	0	0	0	0	0	0	0	0	0	0	0	0	0	0	0	0
Branddelikte	0	0	0	0	0	0	0	0	0	0	0	0	0	0	0	0	0	0
Sprengstoffdelikte	0	0	0	0	0	0	0	0	0	0	0	0	0	0	0	0	0	0
Landfriedensbruch	0	0	0	0	0	0	0	0	0	0	0	0	0	0	0	0	0	0
Gefährlicher Eingriff in den Bahnverkehr etc.	0	0	0	0	0	0	0	0	0	0	0	0	0	0	0	0	0	0
Körperverletzungsdelikte	0	0	0	0	0	0	0	0	1	0	0	0	0	0	0	0	0	1
Widerstandshandlungen	0	0	0	0	0	0	0	0	0	0	0	0	0	0	0	0	0	0
Raub	0	0	0	0	0	0	0	0	0	0	0	0	0	0	0	0	0	0
Erpressung	0	0	0	0	0	0	0	0	0	0	0	0	0	0	0	0	0	0
Freiheitsberaubung	0	0	0	0	0	0	0	0	0	0	0	0	0	0	0	0	0	0
Sexualdelikte	0	0	0	0	0	0	0	0	0	0	0	0	0	0	0	0	0	0
Zwischensumme Gewaltdelikte	0	0	0	0	0	0	0	0	1	0	0	0	0	0	0	0	0	1
Bedrohungen / Nötigungen	0	0	1	0	0	0	0	0	0	0	0	3	0	0	0	0	0	4
Sachbeschädigungen	0	0	0	0	2	7	1	3	0	0	0	0	1	2	17	2	7	24
Verstöße gegen §§ 86, 86 a StGB	0	0	0	0	0	0	17	16	22	0	0	0	1	6	3	18	22	25
Volksverhetzungen	0	0	0	0	0	0	3	3	3	0	0	0	0	0	1	3	3	4
Störungen des öffentlichen Friedens	0	0	0	0	0	0	0	0	0	0	0	0	0	0	0	0	0	0
Beleidigungen	0	0	0	0	1	2	1	4	0	0	0	0	0	0	1	1	5	3
Verstöße gegen das Vereinsgesetz	0	0	0	0	0	0	0	0	0	0	0	0	0	0	0	0	0	0
Verstöße gegen das Versammlungsgesetz	0	0	0	0	0	0	0	0	0	0	0	0	0	0	0	0	0	0
sonstige Straftaten	0	0	1	1	0	0	0	0	0	1	0	0	0	0	4	2	0	5
Summe Gesamt	0	0	2	1	3	9	22	26	26	1	0	3	2	8	26	26	37	66
davon aufgeklärt	0	0	1	0	0	1	7	11	10	1	0	3	0	5	2	8	16	17
Aufklärungsquote (in %)	0,0	0,0	50,0	0,0	0,0	11,1	31,8	42,3	38,5	100	0,0	100	0,0	62,5	7,7	30,8	43,2	25,8

Auswertung Kreispolizeibehörde Lippe

KPB LIP	Ausländer			Links			Rechts			Religiös			Sonstige*			Gesamt		
	2018	2019	2020	2018	2019	2020	2018	2019	2020	2018	2019	2020	2018	2019	2020	2018	2019	2020
Tötungsdelikte (einschl. Versuch)	0	0	0	0	0	0	0	0	0	0	0	0	0	0	0	0	0	0
Branddelikte	0	0	0	0	0	0	0	0	1	0	0	0	0	0	0	0	0	1
Sprengstoffdelikte	0	0	0	0	0	0	0	0	0	0	0	0	0	0	0	0	0	0
Landfriedensbruch	0	0	0	0	1	0	0	0	0	0	0	0	0	0	0	0	1	0
Gefährlicher Eingriff in den Bahnverkehr etc.	0	0	0	0	0	0	0	0	0	0	0	0	0	0	0	0	0	0
Körperverletzungsdelikte	0	0	0	2	0	1	0	2	2	0	0	0	0	0	1	2	2	4
Widerstandshandlungen	0	0	0	0	0	0	0	0	0	0	0	0	0	0	0	0	0	0
Raub	0	0	0	0	0	0	0	0	0	0	0	0	0	0	0	0	0	0
Erpressung	0	0	0	0	0	0	0	0	0	0	0	0	0	0	0	0	0	0
Freiheitsberaubung	0	0	0	0	0	0	0	0	0	0	0	0	0	0	0	0	0	0
Sexualdelikte	0	0	0	0	0	0	0	0	0	0	0	0	0	0	0	0	0	0
Zwischensumme Gewaltdelikte	0	0	0	2	1	1	0	2	3	0	0	0	0	0	1	2	3	5
Bedrohungen / Nötigungen	1	0	0	0	0	0	0	2	0	0	0	1	0	0	0	1	2	1
Sachbeschädigungen	0	1	1	4	8	4	2	4	6	1	0	1	1	2	13	8	15	25
Verstöße gegen §§ 86, 86 a StGB	0	0	0	0	0	0	27	28	17	0	1	0	2	7	6	29	36	23
Volksverhetzungen	0	0	0	1	0	0	3	6	1	0	0	0	0	0	4	6	1	
Störungen des öffentlichen Friedens	0	0	0	0	1	0	1	0	0	0	0	0	1	0	1	2	0	
Beleidigungen	0	0	0	1	1	2	4	2	3	0	0	0	0	0	1	5	3	6
Verstöße gegen das Vereinsgesetz	0	1	0	0	0	0	0	0	0	0	0	0	0	0	0	1	0	
Verstöße gegen das Versammlungsgesetz	0	1	0	0	0	0	0	0	0	0	0	0	0	0	0	1	0	
sonstige Straftaten	0	1	0	1	5	0	0	1	0	0	0	0	1	6	1	8	6	
Summe Gesamt	1	4	1	9	16	7	37	45	30	1	1	2	3	11	27	51	77	67
davon aufgeklärt	0	2	0	2	2	2	9	15	6	0	1	0	2	6	10	13	26	18
Aufklärungsquote (in %)	0,0	50,0	0,0	22,2	12,5	28,6	24,3	33,3	20,0	0,0	100	0,0	66,7	54,5	37,0	25,5	33,8	26,9

Auswertung Kreispolizeibehörde Minden

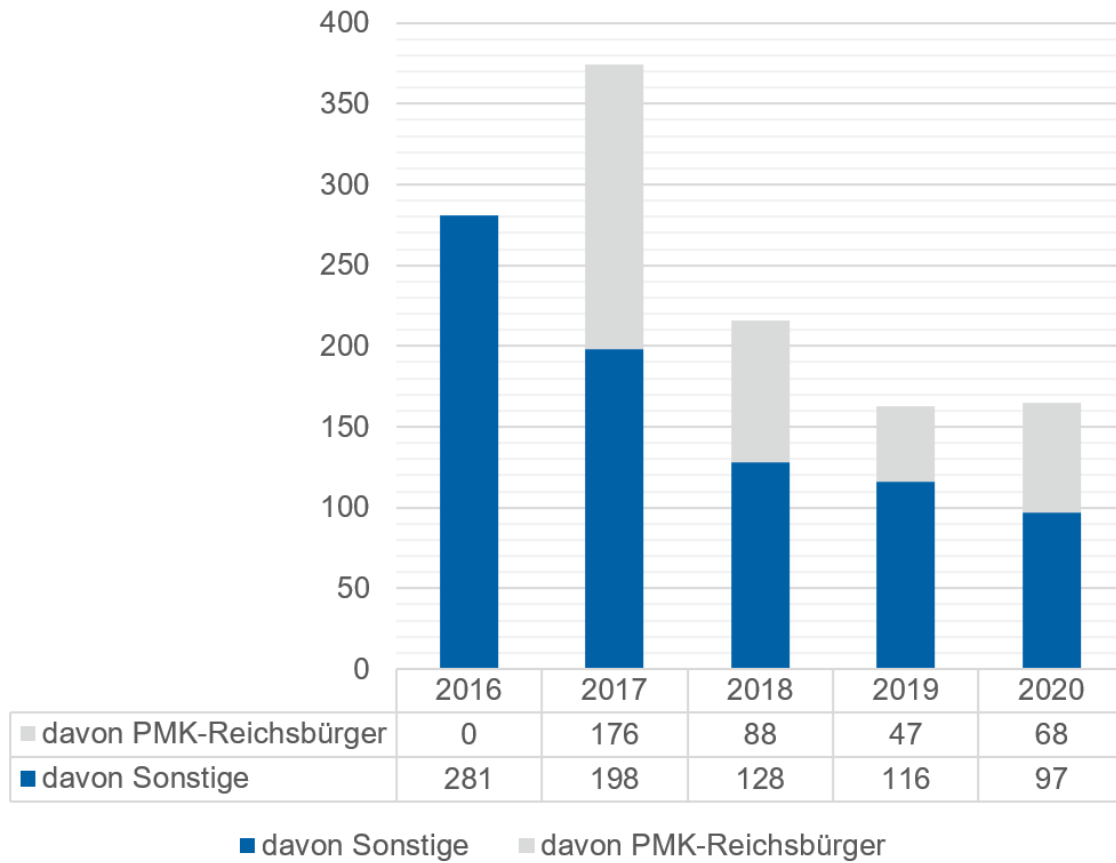
KPB MI	Ausländer			Links			Rechts			Religiös			Sonstige*			Gesamt		
	2018	2019	2020	2018	2019	2020	2018	2019	2020	2018	2019	2020	2018	2019	2020	2018	2019	2020
Tötungsdelikte (einschl. Versuch)	0	0	0	0	0	0	0	0	0	0	0	0	0	0	0	0	0	0
Branddelikte	0	0	0	0	1	0	0	0	0	0	0	0	0	0	0	0	1	0
Sprengstoffdelikte	0	0	0	0	0	0	0	0	0	0	0	0	0	0	0	0	0	0
Landfriedensbruch	1	0	0	0	0	0	0	0	0	0	0	0	0	0	0	1	0	0
Gefährlicher Eingriff in den Bahnverkehr etc.	0	0	0	0	0	0	0	0	0	0	0	0	0	0	0	0	0	0
Körperverletzungsdelikte	0	0	0	0	0	0	0	1	1	0	0	0	0	0	0	0	1	1
Widerstandshandlungen	0	0	0	0	0	0	1	0	0	0	0	0	0	0	0	1	0	0
Raub	0	0	0	0	0	0	0	0	0	0	0	0	0	0	0	0	0	0
Erpressung	0	0	0	0	0	0	0	0	0	0	0	0	0	0	0	0	0	0
Freiheitsberaubung	0	0	0	0	0	0	0	0	0	0	0	0	0	0	0	0	0	0
Sexualdelikte	0	0	0	0	0	0	0	0	0	0	0	0	0	0	0	0	0	0
Zwischensumme Gewaltdelikte	1	0	0	0	1	0	1	1	1	0	0	0	0	0	0	2	2	1
Bedrohungen / Nötigungen	1	0	0	1	1	0	0	0	0	0	0	0	0	0	1	2	1	1
Sachbeschädigungen	0	0	0	5	4	2	1	2	2	0	1	0	1	0	14	7	7	18
Verstöße gegen §§ 86, 86 a StGB	0	1	0	0	0	0	26	37	23	0	0	0	3	8	2	29	46	25
Volksverhetzungen	0	0	0	0	0	0	6	5	8	0	0	0	1	0	0	7	5	8
Störungen des öffentlichen Friedens	0	0	0	0	0	0	0	0	0	0	0	0	0	0	0	0	0	0
Beleidigungen	0	0	0	0	2	2	0	1	1	0	1	0	0	0	3	0	4	6
Verstöße gegen das Vereinsgesetz	0	3	0	0	0	0	0	0	0	0	0	0	0	0	0	0	3	0
Verstöße gegen das Versammlungsgesetz	1	0	0	0	2	2	0	0	1	0	0	0	0	0	0	1	2	3
sonstige Straftaten	3	0	0	0	4	2	0	1	2	0	2	0	0	0	3	3	7	7
Summe Gesamt	6	4	0	6	14	8	34	47	38	0	4	0	5	8	23	51	77	69
davon aufgeklärt	2	1	0	0	3	5	10	15	19	0	3	0	5	5	4	17	27	28
Aufklärungsquote (in %)	33,3	25,0	0,0	0,0	21,4	62,5	29,4	31,9	50,0	0,0	75,0	0,0	100	62,5	17,4	33,3	35,1	40,6

Auswertung Kreispolizeibehörde Paderborn

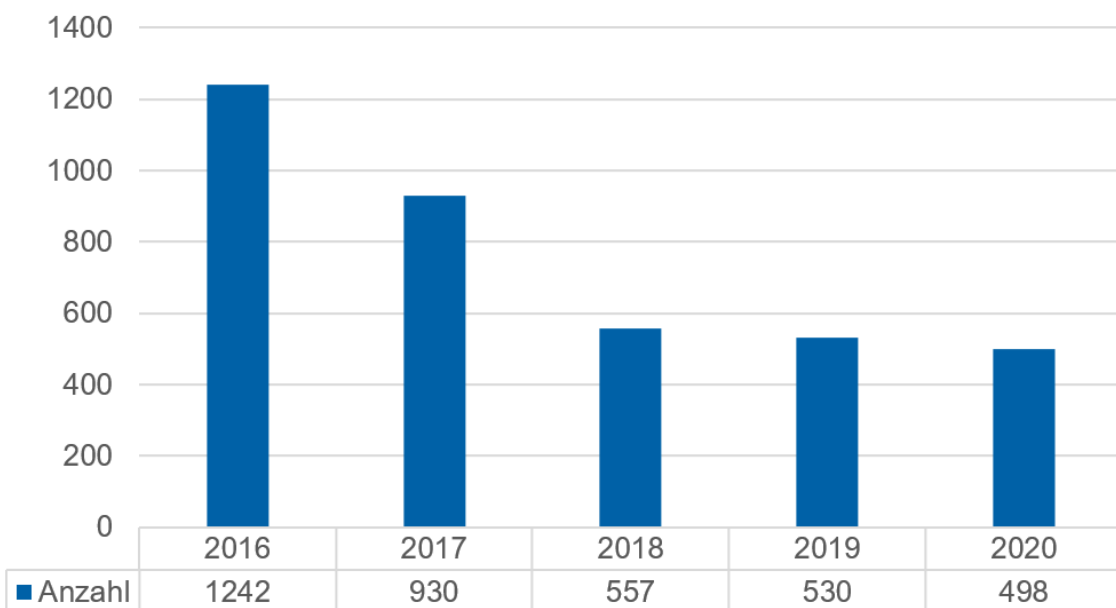
KPB PB	Ausländer			Links			Rechts			Religiös			Sonstige*			Gesamt		
	2018	2019	2020	2018	2019	2020	2018	2019	2020	2018	2019	2020	2018	2019	2020	2018	2019	2020
Tötungsdelikte (einschl. Versuch)	0	0	0	0	0	0	0	0	0	0	0	0	0	0	0	0	0	0
Branddelikte	0	0	0	0	0	0	0	0	0	0	0	0	0	0	0	0	0	0
Sprengstoffdelikte	0	0	0	0	0	0	0	0	0	0	0	0	0	0	0	0	0	0
Landfriedensbruch	0	0	0	0	0	0	0	0	0	0	0	0	0	0	0	0	0	0
Gefährlicher Eingriff in den Bahnverkehr etc.	0	0	0	0	0	0	0	0	0	0	0	0	0	0	0	0	0	0
Körperverletzungsdelikte	0	0	0	1	0	0	5	2	0	0	0	0	1	0	0	7	2	0
Widerstandshandlungen	0	0	0	0	0	0	0	0	0	0	0	0	0	0	0	0	0	0
Raub	0	0	0	0	0	0	0	1	0	0	0	0	0	0	0	0	1	0
Erpressung	0	0	0	0	0	0	0	0	0	0	0	0	0	0	0	0	0	0
Freiheitsberaubung	0	0	0	0	0	0	0	0	0	0	0	0	0	0	0	0	0	0
Sexualdelikte	0	0	0	0	0	0	0	0	0	0	0	0	0	0	0	0	0	0
Zwischensumme Gewaltdelikte	0	0	0	1	0	0	5	3	0	0	0	0	1	0	0	7	3	0
Bedrohungen / Nötigungen	0	0	0	0	0	1	2	1	0	0	0	0	0	0	0	2	1	1
Sachbeschädigungen	0	0	0	5	10	5	0	3	1	0	0	0	1	1	11	6	14	17
Verstöße gegen §§ 86, 86 a StGB	0	0	0	0	0	0	29	52	31	0	0	0	2	4	4	31	56	35
Volksverhetzungen	0	0	0	0	1	0	4	2	8	0	0	0	0	0	1	4	3	9
Störungen des öffentlichen Friedens	0	0	0	0	0	0	2	0	0	0	0	0	0	0	0	2	0	0
Beleidigungen	0	0	0	2	1	2	3	3	2	0	0	0	0	0	4	5	4	8
Verstöße gegen das Vereinsgesetz	0	1	0	0	0	0	0	0	0	0	0	0	0	0	0	0	1	0
Verstöße gegen das Versammlungsgesetz	0	1	0	0	1	0	0	0	1	0	0	0	0	1	2	0	3	3
sonstige Straftaten	0	0	0	0	0	2	1	4	0	0	0	0	0	0	6	1	4	8
Summe Gesamt	0	2	0	8	13	10	46	68	43	0	0	0	4	6	28	58	89	81
davon aufgeklärt	0	2	0	2	3	3	25	26	22	0	0	0	3	4	11	30	35	36
Aufklärungsquote (in %)	0,0	100	0,0	25,0	23,1	30,0	54,3	38,2	51,2	0,0	0,0	0,0	75,0	66,7	39,3	51,7	39,3	44,4

Langzeitentwicklung Prüffälle (KHST Bielefeld)

Langzeitentwicklung Prüffälle PMK-Rechts



Langzeitentwicklung Prüffälle Islamismus



Reichsbürger in OWL

Der Reichsbürger-Szene wurden im Jahr 2020 im Kriminalhauptstellenbereich insgesamt 395 Personen zugeordnet.

Anzahl Reichsbürger nach Wohnort-Kreispolizeibehörde (KPB)

