

Polizeipräsidium Ulm	JAHR				
	2016	2017	2018	2019	2020
Straftaten insgesamt	38.415	36.586	36.515	40.207	38.864
Aufklärungsquote	60,3%	61,6%	62,5%	61,1%	65,0%
Häufigkeitszahl	4.306	4.067	4.027	4.409	4.242
Straftaten gg. das Leben	36	38	45	45	40
Straftaten gg. die sex. Selbstbestimmung	334	388	450	704	918
Rohheitsdelikte	5.306	5.601	5.686	5.849	5.750
Raub/räub. Erpressung	228	217	229	203	178
Gefährl./schwere Körperverletzung	826	933	974	909	924
Leichte Körperverletzung	2.953	3.069	3.110	3.280	3.131
Aggressionsdelikte im öffentlichen Raum	1.713	1.686	1.831	1.922	1.668
Einfacher Diebstahl	9.326	8.848	8.103	7.109	6.068
Ladendiebstahl	3.166	2.920	3.017	2.297	2.079
Schwerer Diebstahl	4.899	5.013	4.327	3.558	3.069
Wohnungseinbruch	895	779	598	438	357
Vermögens-/Fälschungsdelikte	10144	7197	7127	10.214	9.481
Enkeltrick + falsche Polizeibeamte	66	252	578	1974	1007
Erschleichen von Leistungen	1792	1458	1569	2.025	1.446
Sachbeschädigung gesamt	4.094	4.411	4.155	4.406	4.281
Sachbeschädigung an Kfz	1.787	1.823	1.704	1.839	1.645
Rauschgiftdelikte	1.747	2.177	2.123	3.129	3.402
Gewaltkriminalität	1.149	1.256	1.320	1.216	1.209
Straßenkriminalität	6.419	6.665	6.095	5.804	5.039

Landkreis Göppingen	JAHR				
	2.016	2.017	2.018	2.019	2.020
Straftaten insgesamt	9.641	9.584	9.540	10.806	11.115
Aufklärungsquote	58,0%	63,1%	62,4%	59,8%	62,2%
Häufigkeitszahl	3.814	3.764	3.722	4.201	4.306
Straftaten gg. das Leben	10	12	12	20	15
Straftaten gg. die sex. Selbstbestimmung	98	112	112	164	243
Rohheitsdelikte	1.446	1.607	1.559	1.593	1.705
Raub/räub. Erpressung	55	73	70	55	56
Gefährl./schwere Körperverletzung	223	236	224	234	247
Leichte Körperverletzung	814	864	876	920	943
Aggressionsdelikte im öffentlichen Raum	453	503	487	539	494
Einfacher Diebstahl	2.112	2.140	2.017	2.109	1.691
Ladendiebstahl	704	773	677	651	472
Schwerer Diebstahl	1.259	1.017	912	1.078	911
Wohnungseinbruch	196	134	86	140	138
Vermögens-/Fälschungsdelikte	1.799	1.870	1.874	2.133	2.521
Enkeltrick + falsche Polizeibeamte	6	47	152	175	300
Erschleichen von Leistungen	201	270	237	240	159
Sachbeschädigung gesamt	1.250	1.109	1.105	1.403	1.249
Sachbeschädigung an Kfz	472	428	492	636	526
Rauschgiftdelikte	568	636	622	860	1.052
Gewaltkriminalität	303	340	313	321	335
Straßenkriminalität	1.734	1.537	1.527	1.809	1.501

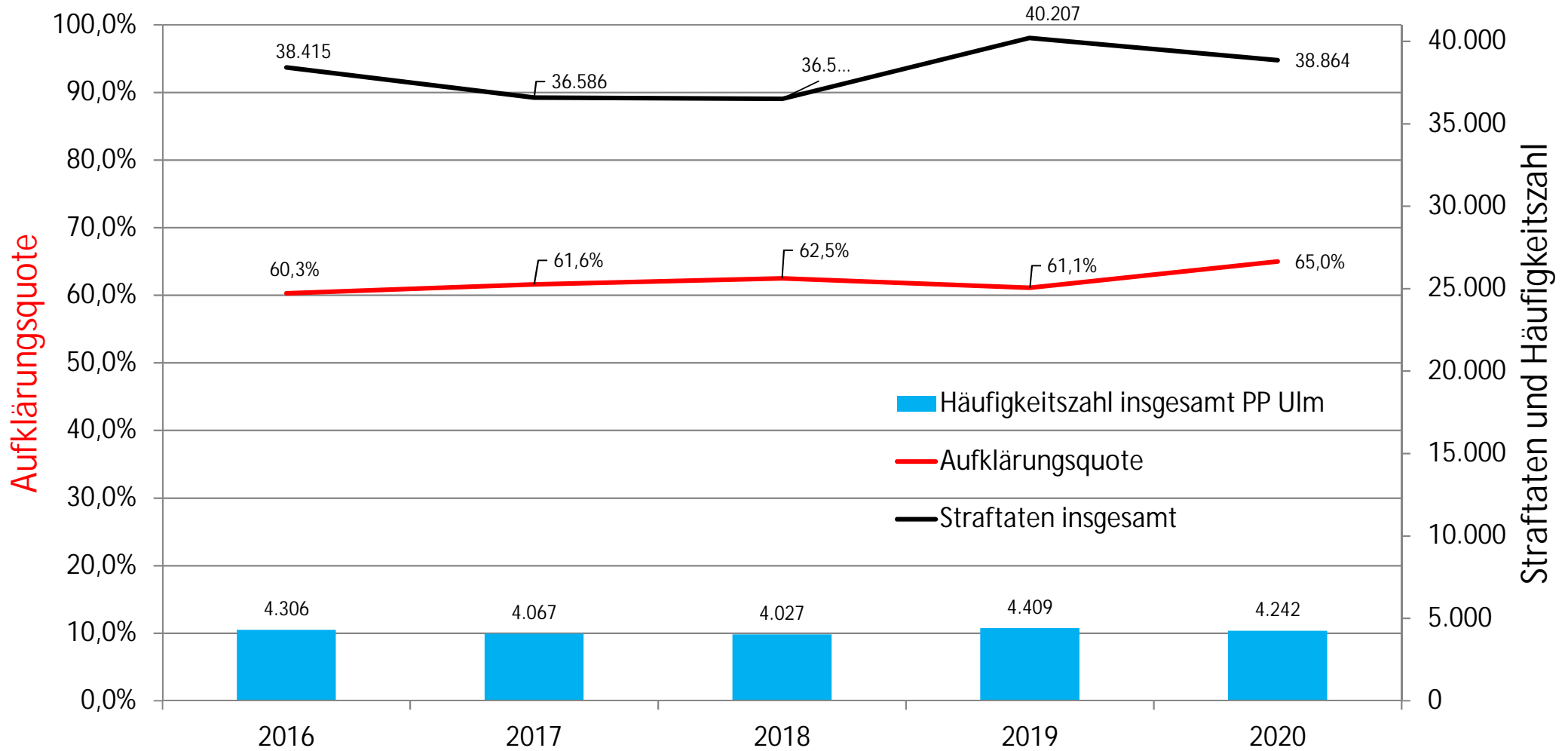
Landkreis Heidenheim	JAHR				
	2.016	2.017	2.018	2.019	2.020
Straftaten insgesamt	5.181	5.096	5.218	5.876	5.079
Aufklärungsquote	61,4%	63,1%	64,9%	59,9%	65,0%
Häufigkeitszahl	3.969	3.875	3.953	4.436	3.825
Straftaten gg. das Leben	6	6	4	7	1
Straftaten gg. die sex. Selbstbestimmung	55	76	74	79	116
Rohheitsdelikte	809	854	806	857	833
Raub/räub. Erpressung	32	33	37	37	28
Gefährl./schwere Körperverletzung	132	145	144	123	134
Leichte Körperverletzung	430	454	429	474	449
Aggressionsdelikte im öffentlichen Raum	190	230	262	268	195
Einfacher Diebstahl	1.225	1.109	928	885	808
Ladendiebstahl	470	498	312	326	280
Schwerer Diebstahl	521	620	493	461	365
Wohnungseinbruch	97	122	89	78	60
Vermögens-/Fälschungsdelikte	859	863	1.179	1.579	1.117
Enkeltrick + falsche Polizeibeamte	13	13	59	328	86
Erschleichen von Leistungen	73	72	74	108	27
Sachbeschädigung gesamt	696	599	623	698	619
Sachbeschädigung an Kfz	304	252	234	274	271
Rauschgiftdelikte	365	342	389	537	509
Gewaltkriminalität	187	195	196	173	170
Straßenkriminalität	836	753	748	805	668

Stadtkreis Ulm	JAHR				
	2.016	2.017	2.018	2.019	2.020
Straftaten insgesamt	10.923	9.739	9.269	10.686	10.138
Aufklärungsquote	62,0%	61,3%	63,6%	62,4%	68,8%
Häufigkeitszahl	8.907	7.857	7.380	8.459	7.996
Straftaten gg. das Leben	7	7	4	7	6
Straftaten gg. die sex. Selbstbestimmung	76	100	129	134	153
Rohheitsdelikte	1.387	1.279	1.276	1.361	1.296
Raub/räub. Erpressung	83	71	50	76	60
Gefährl./schwere Körperverletzung	271	283	260	260	260
Leichte Körperverletzung	731	677	688	724	689
Aggressionsdelikte im öffentlichen Raum	521	545	519	531	464
Einfacher Diebstahl	2.746	2.616	2.030	2.078	1.766
Ladendiebstahl	1.033	1.146	840	769	829
Schwerer Diebstahl	1.459	1.129	1.077	929	902
Wohnungseinbruch	140	122	87	83	46
Vermögens-/Fälschungsdelikte	2.356	2.033	2.037	3.429	3.067
Enkeltrick + falsche Polizeibeamte	21	128	152	845	258
Erschleichen von Leistungen	953	882	823	1.371	996
Sachbeschädigung gesamt	1.078	892	877	881	978
Sachbeschädigung an Kfz	544	425	425	397	382
Rauschgiftdelikte	658	503	668	746	735
Gewaltkriminalität	378	374	326	356	342
Straßenkriminalität	1.997	1.653	1.472	1.483	1.364

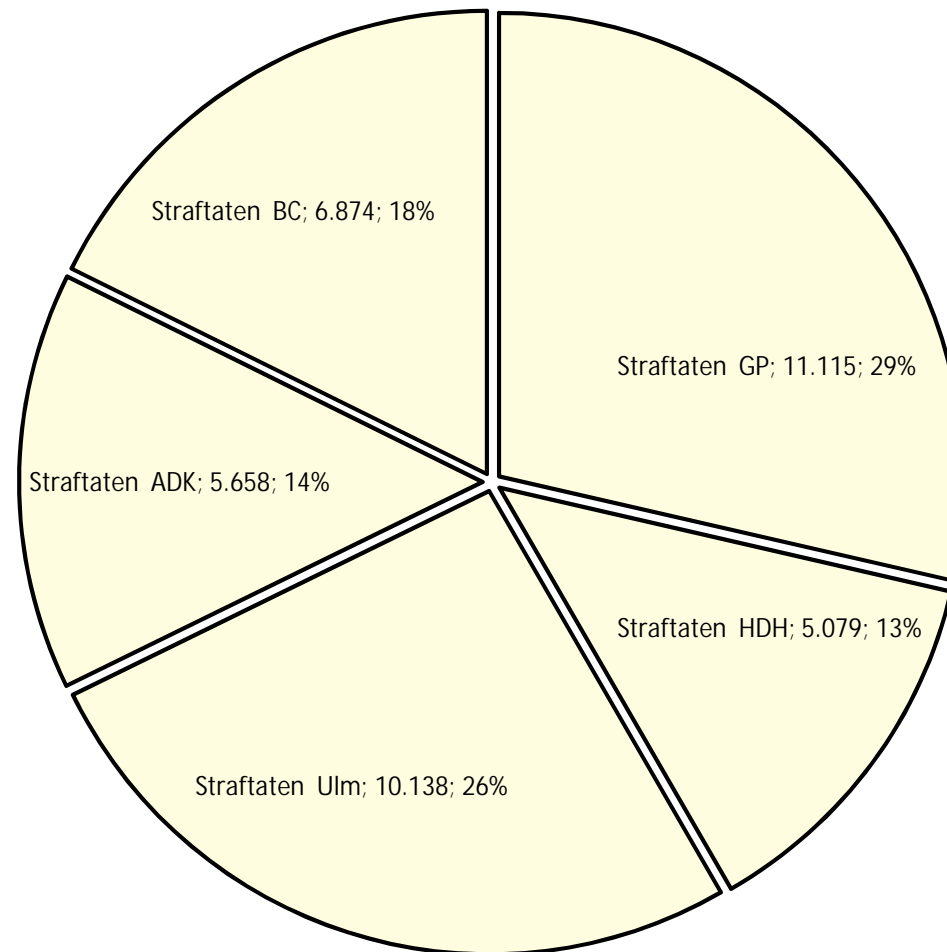
Alb-Donau-Kreis	JAHR				
	2.016	2.017	2.018	2.019	2.020
Straftaten insgesamt	5.581	5.331	5.506	6.114	5.658
Aufklärungsquote	60,5%	60,2%	58,9%	59,9%	62,8%
Häufigkeitszahl	2.905	2.758	2.829	3.119	2.871
Straftaten gg. das Leben	10	10	5	7	11
Straftaten gg. die sex. Selbstbestimmung	84	63	94	189	218
Rohheitsdelikte	872	874	854	926	864
Raub/räub. Erpressung	19	22	18	10	11
Gefährl./schwere Körperverletzung	142	140	127	130	128
Leichte Körperverletzung	435	470	469	505	473
Aggressionsdelikte im öffentlichen Raum	199	219	213	223	205
Einfacher Diebstahl	1.092	989	917	906	788
Ladendiebstahl	243	259	199	244	167
Schwerer Diebstahl	826	685	742	547	479
Wohnungseinbruch	198	111	102	71	72
Vermögens-/Fälschungsdelikte	1.037	1.155	1.180	1.615	1.344
Enkeltrick + falsche Polizeibeamte	11	39	101	388	190
Erschleichen von Leistungen	91	182	128	146	88
Sachbeschädigung gesamt	626	620	606	698	666
Sachbeschädigung an Kfz	238	250	219	273	193
Rauschgiftdelikte	219	279	388	360	373
Gewaltkriminalität	179	177	163	160	164
Straßenkriminalität	866	855	826	777	643

Landkreis Biberach	JAHR				
	2.016	2.017	2.018	2.019	2.020
Straftaten insgesamt	7.089	6.836	6.982	6.725	6.874
Aufklärungsquote	59,9%	59,8%	62,3%	63,5%	66,0%
Häufigkeitszahl	3.654	3.484	3.522	3.367	3.415
Straftaten gg. das Leben	5	10	7	4	7
Straftaten gg. die sex. Selbstbestimmung	75	99	122	138	188
Rohheitsdelikte	1.087	1.072	1.124	1.112	1.052
Raub/räub. Erpressung	28	30	27	25	23
Gefährl./schwere Körperverletzung	165	170	202	162	155
Leichte Körperverletzung	659	645	650	657	577
Aggressionsdelikte im öffentlichen Raum	323	334	383	361	310
Einfacher Diebstahl	1.673	1.249	1.201	1.131	1.015
Ladendiebstahl	470	341	313	307	331
Schwerer Diebstahl	948	876	739	543	412
Wohnungseinbruch	148	109	65	66	41
Vermögens-/Fälschungsdelikte	1.146	1.206	1.277	1.458	1.432
Enkeltrick + falsche Polizeibeamte	15	25	114	238	173
Erschleichen von Leistungen	140	163	172	160	176
Sachbeschädigung gesamt	761	935	966	726	769
Sachbeschädigung an Kfz	265	349	370	259	273
Rauschgiftdelikte	367	363	571	626	733
Gewaltkriminalität	209	234	250	206	198
Straßenkriminalität	1.232	1.297	1.220	930	863

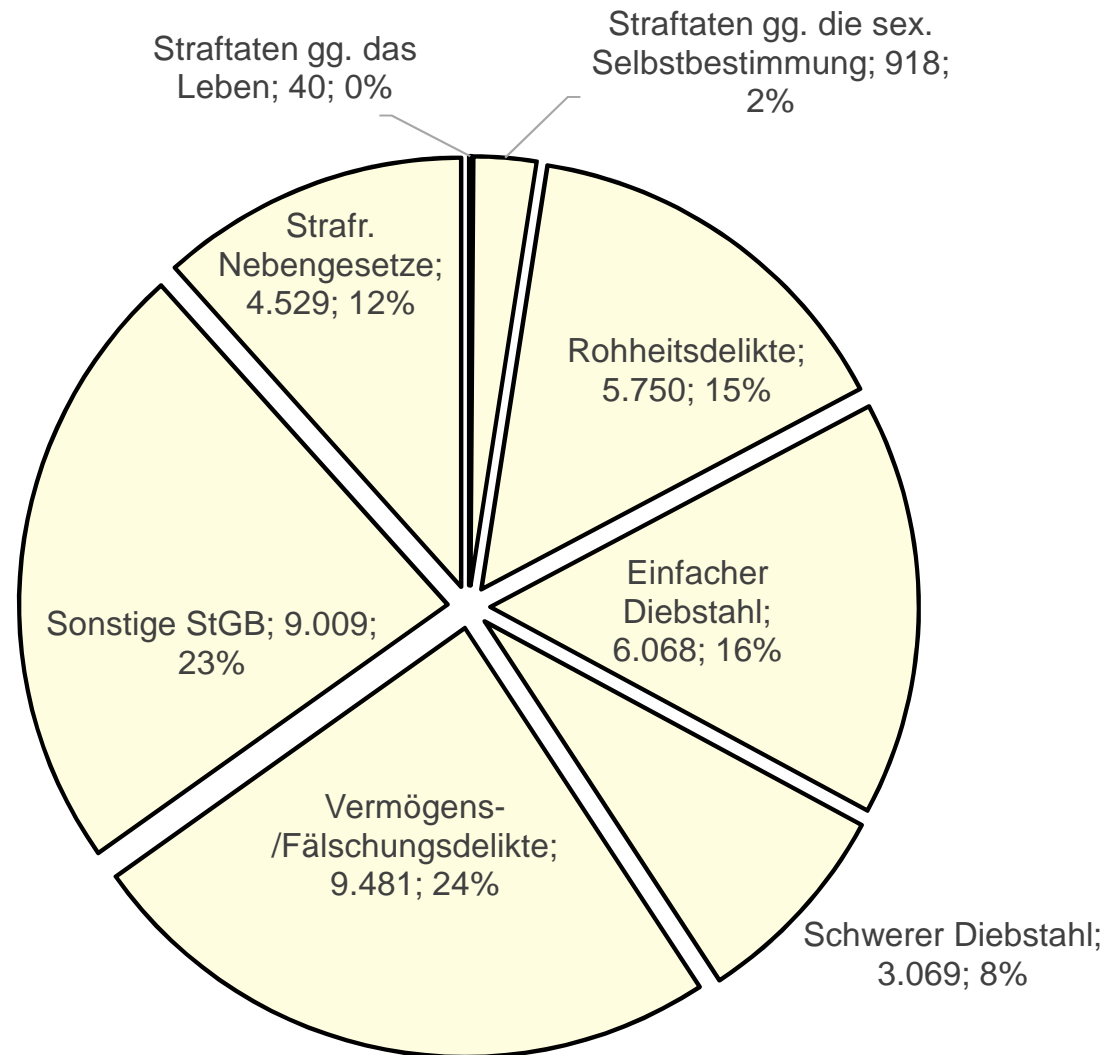
Polizeipräsidium Ulm



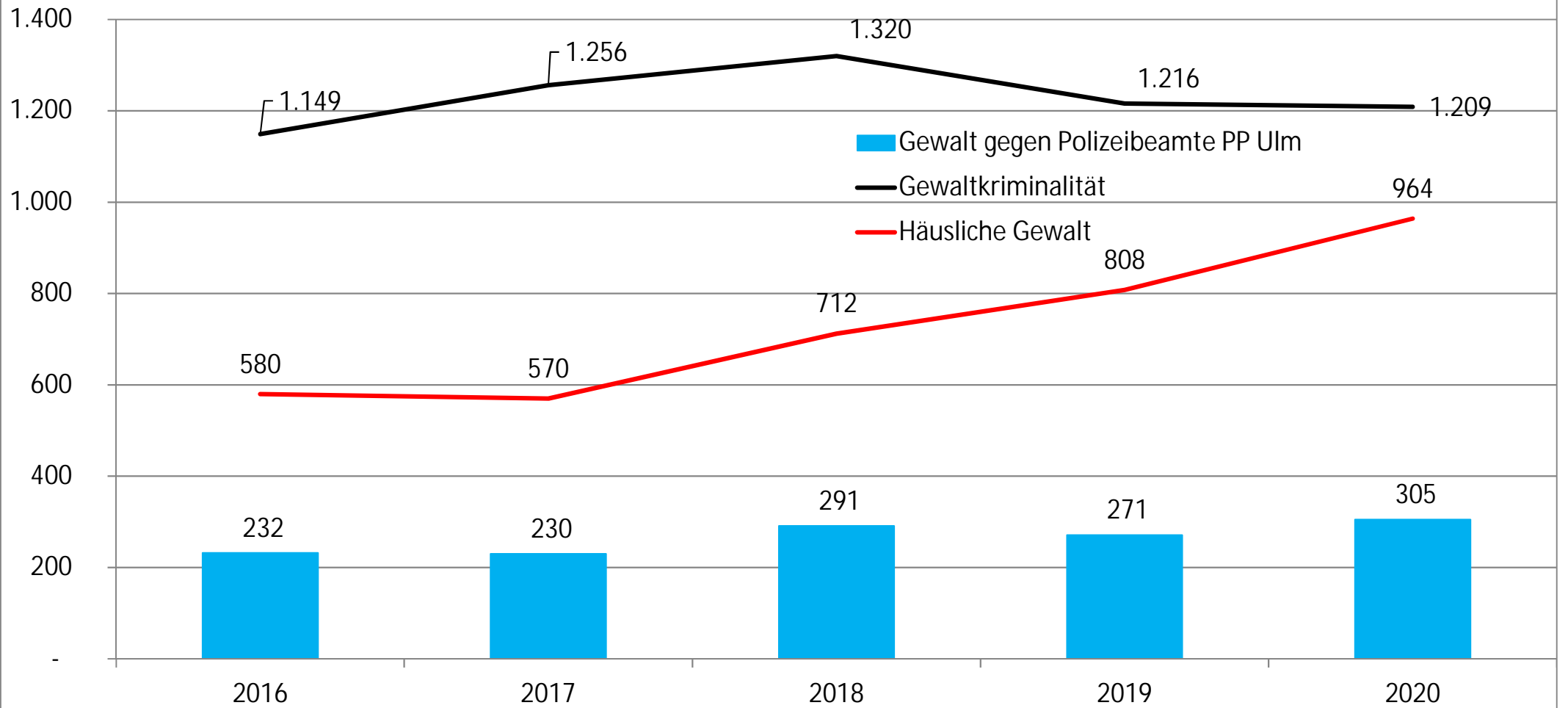
Anteile der Straftaten 2020 nach Landkreisen



Anteile der Deliktgruppen 2020



Polizeipräsidium Ulm



Rauschgiftkriminalität Entwicklung

