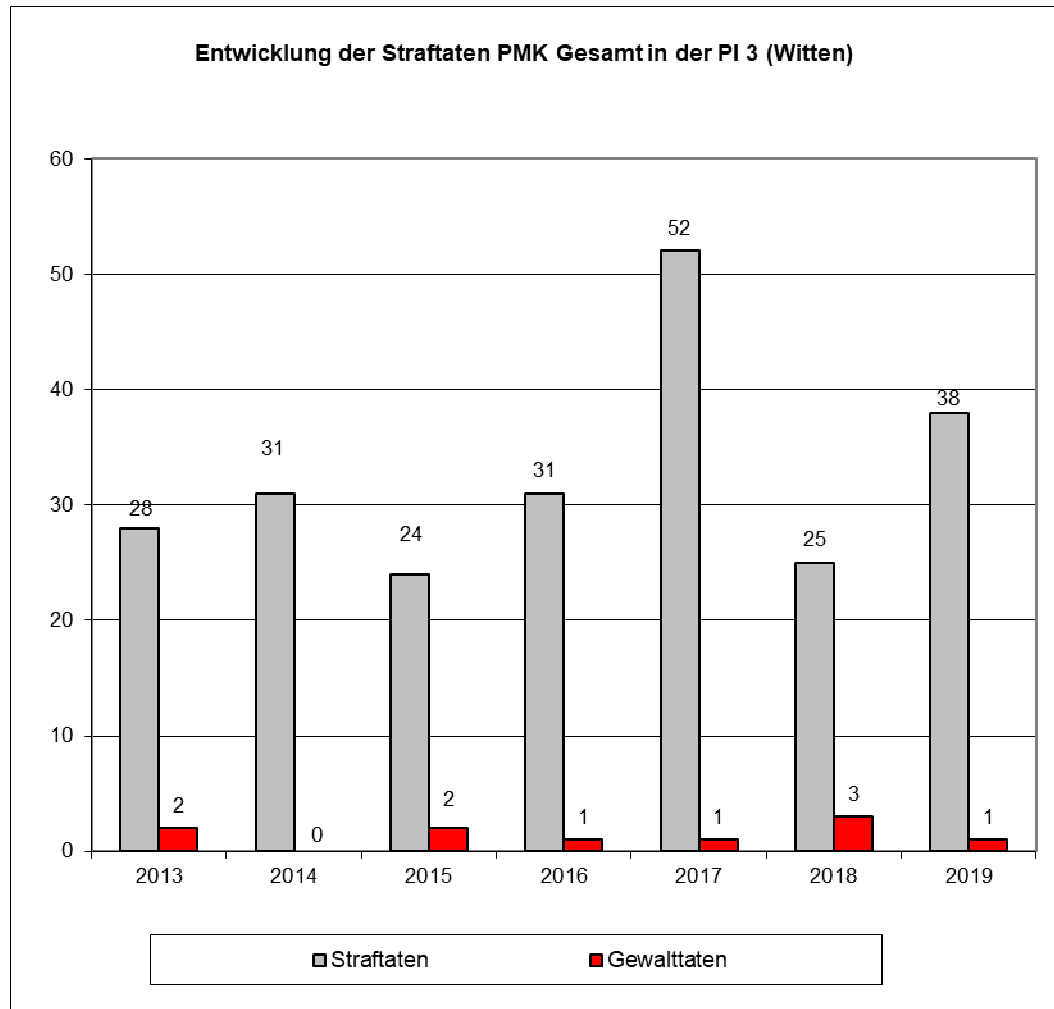


PI 3 (Witten), Tabelle PMK Gesamt

Deliktgruppen	2013			2014			2015			2016			2017			2018			2019		
	Anzahl	geklärt	%	Anzahl	geklärt	%	Anzahl	geklärt	%	Anzahl	geklärt	%	Anzahl	geklärt	%	Anzahl	geklärt	%	Anzahl	geklärt	%
Tötungsdelikte (einschließlich Versuche)	0	0	0,0	0	0	0,0	0	0	0,0	0	0	0,0	0	0	0,0	0	0	0,0	0	0	0,0
Branddelikte	1	0	0,0	0	0	0,0	1	0	0,0	1	0	0,0	0	0	0,0	0	0	0,0	0	0	0,0
Sprengstoffdelikte	0	0	0,0	0	0	0,0	0	0	0,0	0	0	0,0	0	0	0,0	0	0	0,0	0	0	0,0
Landfriedensbruchdelikte	0	0	0,0	0	0	0,0	0	0	0,0	0	0	0,0	0	0	0,0	0	0	0,0	0	0	0,0
Gefährliche Eingriffe in den Bahnverkehr etc.	0	0	0,0	0	0	0,0	0	0	0,0	0	0	0,0	0	0	0,0	0	0	0,0	0	0	0,0
Körperverletzungsdelikte	1	0	0,0	0	0	0,0	1	1	100,0	0	0	0,0	0	0	0,0	3	3	100,0	1	1	100,0
Widerstandshandlungen	0	0	0,0	0	0	0,0	0	0	0,0	0	0	0,0	1	1	100,0	0	0	0,0	0	0	0,0
Raub	0	0	0,0	0	0	0,0	0	0	0,0	0	0	0,0	0	0	0,0	0	0	0,0	0	0	0,0
Erpressung	0	0	0,0	0	0	0,0	0	0	0,0	0	0	0,0	0	0	0,0	0	0	0,0	0	0	0,0
Freiheitsberaubung	0	0	0,0	0	0	0,0	0	0	0,0	0	0	0,0	0	0	0,0	0	0	0,0	0	0	0,0
Sexualdelikte	0	0	0,0	0	0	0,0	0	0	0,0	0	0	0,0	0	0	0,0	0	0	0,0	0	0	0,0
Zwischensumme Gewaltdelikte	2	0	0,0	0	0	0,0	2	1	50,0	1	0	0,0	1	1	100,0	3	3	100,0	1	1	100,0
Bedrohungen/Nötigungen	1	1	100,0	0	0	0,0	0	0	0,0	0	0	0,0	0	0	0,0	0	0	0,0	0	0	0,0
Sachbeschädigungen	4	1	25,0	13	1	7,7	1	0	0,0	1	0	0,0	10	2	20,0	0	0	0,0	5	1	20,0
Verstöße gegen §§ 86, 86a StGB	12	4	33,3	11	4	36,4	13	6	46,2	14	6	42,9	28	4	14,3	13	6	46,2	26	11	42,3
Volksverhetzungen	4	3	75,0	1	0	0,0	7	4	57,1	10	7	70,0	6	3	50,0	5	3	60,0	2	1	50,0
Störung des öffentlichen Friedens	0	0	0,0	0	0	0,0	0	0	0,0	0	0	0,0	0	0	0,0	0	0	0,0	0	0	0,0
Beleidigungen	2	1	50,0	4	1	25,0	0	0	0,0	2	1	50,0	3	0	0,0	3	3	100,0	0	0	0,0
Verstöße gegen das Vereinsgesetz	0	0	0,0	0	0	0,0	0	0	0,0	0	0	0,0	0	0	0,0	1	0	0,0	0	0	0,0
Verstöße gegen das Versammlungsgesetz	1	1	100,0	0	0	0,0	0	0	0,0	1	1	100,0	1	0	0,0	0	0	0,0	0	0	0,0
sonstige Straftaten	2	0	0,0	2	1	50,0	1	1	100,0	2	1	50,0	3	1	33,3	0	0	0,0	4	3	75,0
Summe Gesamt	28	11	39,3	31	7	22,6	24	12	50,0	31	16	51,6	52	11	21,2	25	15	60,0	38	17	44,7

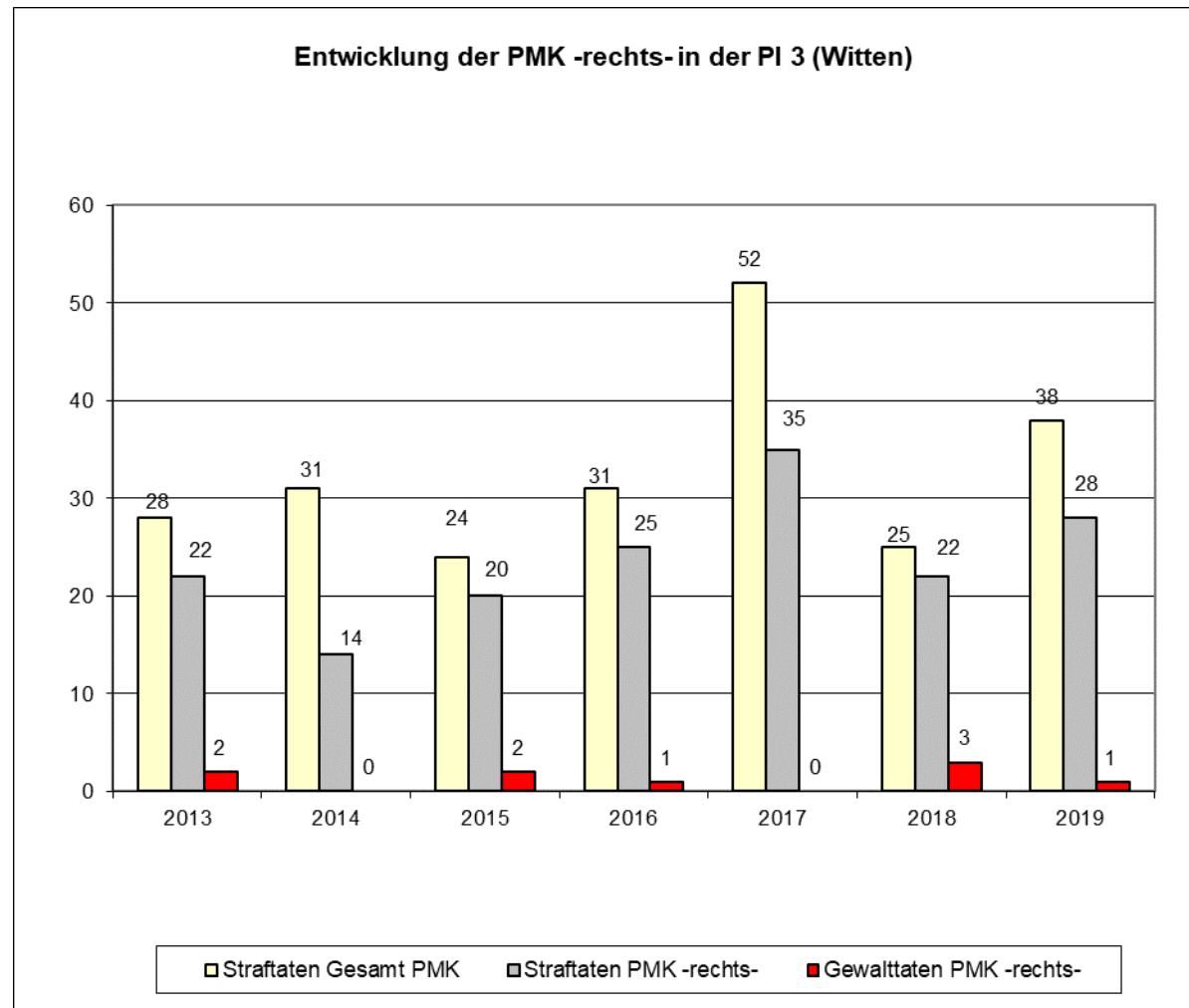
PI 3 (Witten), Diagramm PMK Gesamt



PI 3 (Witten), Tabelle PMK rechts

Deliktgruppen	2013			2014			2015			2016			2017			2018			2019		
	Anzahl	geklärt	%	Anzahl	geklärt	%	Anzahl	geklärt	%	Anzahl	geklärt	%	Anzahl	geklärt	%	Anzahl	geklärt	%	Anzahl	geklärt	%
Tötungsdelikte (einschließlich Versuche)	0	0	0,0	0	0	0,0	0	0	0,0	0	0	0,0	0	0	0,0	0	0	0,0	0	0	0,0
Branddelikte	1	0	0,0	0	0	0,0	1	0	0,0	1	0	0,0	0	0	0,0	0	0	0,0	0	0	0,0
Sprengstoffdelikte	0	0	0,0	0	0	0,0	0	0	0,0	0	0	0,0	0	0	0,0	0	0	0,0	0	0	0,0
Landfriedensbruchdelikte	0	0	0,0	0	0	0,0	0	0	0,0	0	0	0,0	0	0	0,0	0	0	0,0	0	0	0,0
Gefährliche Eingriffe in den Bahnverkehr etc.	0	0	0,0	0	0	0,0	0	0	0,0	0	0	0,0	0	0	0,0	0	0	0,0	0	0	0,0
Körperverletzungsdelikte	1	0	0,0	0	0	0,0	1	1	100,0	0	0	0,0	0	0	0,0	3	3	100,0	1	1	100,0
Widerstandshandlungen	0	0	0,0	0	0	0,0	0	0	0,0	0	0	0,0	0	0	0,0	0	0	0,0	0	0	0,0
Raub	0	0	0,0	0	0	0,0	0	0	0,0	0	0	0,0	0	0	0,0	0	0	0,0	0	0	0,0
Erpressung	0	0	0,0	0	0	0,0	0	0	0,0	0	0	0,0	0	0	0,0	0	0	0,0	0	0	0,0
Freiheitsberaubung	0	0	0,0	0	0	0,0	0	0	0,0	0	0	0,0	0	0	0,0	0	0	0,0	0	0	0,0
Sexualdelikte	0	0	0,0	0	0	0,0	0	0	0,0	0	0	0,0	0	0	0,0	0	0	0,0	0	0	0,0
Zwischensumme Gewaltdelikte	2	0	0,0	0	0	0,0	2	1	50,0	1	0	0,0	0	0	0,0	3	3	100,0	1	1	100,0
Bedrohungen/Nötigungen	0	0	0,0	0	0	0,0	0	0	0,0	0	0	0,0	0	0	0,0	0	0	0,0	0	0	0,0
Sachbeschädigungen	1	1	100,0	0	0	0,0	0	0	0,0	0	0	0,0	2	1	50,0	0	0	0,0	0	0	0,0
Verstöße gegen §§ 86, 86a StGB	12	4	33,3	10	4	40,0	12	6	50,0	14	6	42,9	27	3	11,1	11	4	36,4	25	10	40,0
Volksverhetzungen	4	3	75,0	0	0	0,0	6	4	66,7	9	6	66,7	6	3	50,0	5	3	60,0	2	1	50,0
Störung des öffentlichen Friedens	0	0	0,0	0	0	0,0	0	0	0,0	0	0	0,0	0	0	0,0	0	0	0,0	0	0	0,0
Beleidigungen	2	1	50,0	4	1	25,0	0	0	0,0	0	0	0,0	0	0	0,0	3	3	100,0	0	0	0,0
Verstöße gegen das Vereinsgesetz	0	0	0,0	0	0	0,0	0	0	0,0	0	0	0,0	0	0	0,0	0	0	0,0	0	0	0,0
Verstöße gegen das Versammlungsgesetz	1	1	100,0	0	0	0,0	0	0	0,0	0	0	0,0	0	0	0,0	0	0	0,0	0	0	0,0
sonstige Straftaten	0	0	0,0	0	0	0,0	0	0	0,0	1	0	0,0	0	0	0,0	0	0	0,0	0	0	0,0
Summe Gesamt	22	10	45,5	14	5	35,7	20	11	55,0	25	12	48,0	35	7	20,0	22	13	59,1	28	12	42,9

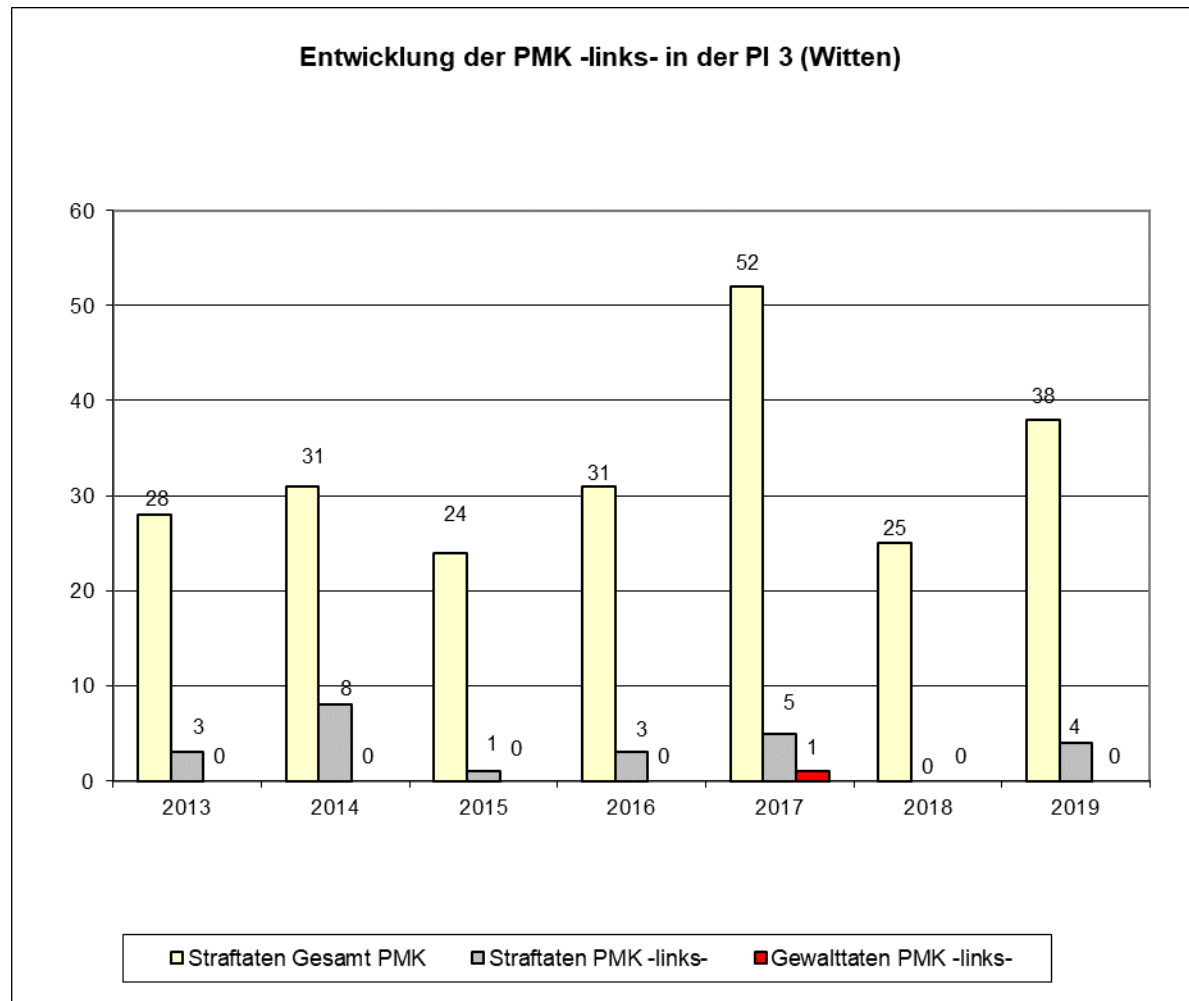
PI 3 (Witten), Diagramm PMK rechts



PI 3 (Witten), Tabelle PMK links

Deliktgruppen	2013			2014			2015			2016			2017			2018			2019		
	Anzahl	geklärt	%	Anzahl	geklärt	%	Anzahl	geklärt	%	Anzahl	geklärt	%	Anzahl	geklärt	%	Anzahl	geklärt	%	Anzahl	geklärt	%
Tötungsdelikte (einschließlich Versuche)	0	0	0,0	0	0	0,0	0	0	0,0	0	0	0,0	0	0	0,0	0	0	0,0	0	0	0,0
Branddelikte	0	0	0,0	0	0	0,0	0	0	0,0	0	0	0,0	0	0	0,0	0	0	0,0	0	0	0,0
Sprengstoffdelikte	0	0	0,0	0	0	0,0	0	0	0,0	0	0	0,0	0	0	0,0	0	0	0,0	0	0	0,0
Landfriedensbruchdelikte	0	0	0,0	0	0	0,0	0	0	0,0	0	0	0,0	0	0	0,0	0	0	0,0	0	0	0,0
Gefährliche Eingriffe in den Bahnverkehr etc.	0	0	0,0	0	0	0,0	0	0	0,0	0	0	0,0	0	0	0,0	0	0	0,0	0	0	0,0
Körperverletzungsdelikte	0	0	0,0	0	0	0,0	0	0	0,0	0	0	0,0	0	0	0,0	0	0	0,0	0	0	0,0
Widerstandshandlungen	0	0	0,0	0	0	0,0	0	0	0,0	0	0	0,0	1	1	100,0	0	0	0,0	0	0	0,0
Raub	0	0	0,0	0	0	0,0	0	0	0,0	0	0	0,0	0	0	0,0	0	0	0,0	0	0	0,0
Erpressung	0	0	0,0	0	0	0,0	0	0	0,0	0	0	0,0	0	0	0,0	0	0	0,0	0	0	0,0
Freiheitsberaubung	0	0	0,0	0	0	0,0	0	0	0,0	0	0	0,0	0	0	0,0	0	0	0,0	0	0	0,0
Sexualdelikte	0	0	0,0	0	0	0,0	0	0	0,0	0	0	0,0	0	0	0,0	0	0	0,0	0	0	0,0
Zwischensumme Gewaltdelikte	0	0	0,0	0	0	0,0	0	0	0,0	0	0	0,0	1	1	100,0	0	0	0,0	0	0	0,0
Bedrohungen/Nötigungen	1	1	100,0	0	0	0,0	0	0	0,0	0	0	0,0	0	0	0,0	0	0	0,0	0	0	0,0
Sachbeschädigungen	1	0	0,0	7	1	14,3	0	0	0,0	0	0	0,0	1	0	0,0	0	0	0,0	2	0	0,0
Verstöße gegen §§ 86, 86a StGB	0	0	0,0	0	0	0,0	1	0	0,0	0	0	0,0	0	0	0,0	0	0	0,0	0	0	0,0
Volksverhetzungen	0	0	0,0	0	0	0,0	0	0	0,0	0	0	0,0	0	0	0,0	0	0	0,0	0	0	0,0
Störung des öffentlichen Friedens	0	0	0,0	0	0	0,0	0	0	0,0	0	0	0,0	0	0	0,0	0	0	0,0	0	0	0,0
Beleidigungen	0	0	0,0	0	0	0,0	0	0	0,0	1	0	0,0	0	0	0,0	0	0	0,0	0	0	0,0
Verstöße gegen das Vereinsgesetz	0	0	0,0	0	0	0,0	0	0	0,0	0	0	0,0	0	0	0,0	0	0	0,0	0	0	0,0
Verstöße gegen das Versammlungsgesetz	0	0	0,0	0	0	0,0	0	0	0,0	1	1	100,0	1	0	0,0	0	0	0,0	0	0	0,0
sonstige Straftaten	1	0	0,0	1	0	0,0	0	0	0,0	1	1	100,0	2	1	50,0	0	0	0,0	2	1	50,0
Summe Gesamt	3	1	33,3	8	1	12,5	1	0	0,0	3	2	66,7	5	2	40,0	0	0	0,0	4	1	25,0

PI 3 (Witten), Diagramm PMK links



PI 3 (Witten), Tabelle PMK Ausländer

Deliktgruppen	2013			2014			2015			2016			2017			2018			2019		
	Anzahl	geklärt	%	Anzahl	geklärt	%	Anzahl	geklärt	%	Anzahl	geklärt	%	Anzahl	geklärt	%	Anzahl	geklärt	%	Anzahl	geklärt	%
Tötungsdelikte (einschließlich Versuche)	0	0	0,0	0	0	0,0	0	0	0,0	0	0	0,0	0	0	0,0	0	0	0,0	0	0	0,0
Branddelikte	0	0	0,0	0	0	0,0	0	0	0,0	0	0	0,0	0	0	0,0	0	0	0,0	0	0	0,0
Sprengstoffdelikte	0	0	0,0	0	0	0,0	0	0	0,0	0	0	0,0	0	0	0,0	0	0	0,0	0	0	0,0
Landfriedensbruchdelikte	0	0	0,0	0	0	0,0	0	0	0,0	0	0	0,0	0	0	0,0	0	0	0,0	0	0	0,0
Gefährliche Eingriffe in den Bahnverkehr etc.	0	0	0,0	0	0	0,0	0	0	0,0	0	0	0,0	0	0	0,0	0	0	0,0	0	0	0,0
Körperverletzungsdelikte	0	0	0,0	0	0	0,0	0	0	0,0	0	0	0,0	0	0	0,0	0	0	0,0	0	0	0,0
Widerstandshandlungen	0	0	0,0	0	0	0,0	0	0	0,0	0	0	0,0	0	0	0,0	0	0	0,0	0	0	0,0
Raub	0	0	0,0	0	0	0,0	0	0	0,0	0	0	0,0	0	0	0,0	0	0	0,0	0	0	0,0
Erpressung	0	0	0,0	0	0	0,0	0	0	0,0	0	0	0,0	0	0	0,0	0	0	0,0	0	0	0,0
Freiheitsberaubung	0	0	0,0	0	0	0,0	0	0	0,0	0	0	0,0	0	0	0,0	0	0	0,0	0	0	0,0
Sexualdelikte	0	0	0,0	0	0	0,0	0	0	0,0	0	0	0,0	0	0	0,0	0	0	0,0	0	0	0,0
Zwischensumme Gewaltdelikte	0	0	0,0	0	0	0,0	0	0	0,0	0	0	0,0	0	0	0,0	0	0	0,0	0	0	0,0
Bedrohungen/Nötigungen	0	0	0,0	0	0	0,0	0	0	0,0	0	0	0,0	0	0	0,0	0	0	0,0	0	0	0,0
Sachbeschädigungen	0	0	0,0	0	0	0,0	0	0	0,0	0	0	0,0	0	0	0,0	0	0	0,0	0	0	0,0
Verstöße gegen §§ 86, 86a StGB	0	0	0,0	1	0	0,0	0	0	0,0	0	0	0,0	0	0	0,0	0	0	0,0	0	0	0,0
Volksverhetzungen	0	0	0,0	0	0	0,0	1	0	0,0	0	0	0,0	0	0	0,0	0	0	0,0	0	0	0,0
Störung des öffentlichen Friedens	0	0	0,0	0	0	0,0	0	0	0,0	0	0	0,0	0	0	0,0	0	0	0,0	0	0	0,0
Beleidigungen	0	0	0,0	0	0	0,0	0	0	0,0	1	1	100,0	0	0	0,0	0	0	0,0	0	0	0,0
Verstöße gegen das Vereinsgesetz	0	0	0,0	0	0	0,0	0	0	0,0	0	0	0,0	0	0	0,0	1	0	0,0	0	0	0,0
Verstöße gegen das Versammlungsgesetz	0	0	0,0	0	0	0,0	0	0	0,0	0	0	0,0	0	0	0,0	0	0	0,0	0	0	0,0
sonstige Straftaten	0	0	0,0	0	0	0,0	1	1	100,0	0	0	0,0	0	0	0,0	0	0	0,0	0	0	0,0
Summe Gesamt	0	0	0,0	1	0	0,0	2	1	50,0	1	1	100,0	0	0	0,0	1	0	0,0	0	0	0,0

PI 3 (Witten), Tabelle PMK Sonstige

Deliktgruppen	2013			2014			2015			2016			2017			2018			2019		
	Anzahl	geklärt	%	Anzahl	geklärt	%	Anzahl	geklärt	%	Anzahl	geklärt	%	Anzahl	geklärt	%	Anzahl	geklärt	%	Anzahl	geklärt	%
Tötungsdelikte (einschließlich Versuche)	0	0	0,0	0	0	0,0	0	0	0,0	0	0	0,0	0	0	0,0	0	0	0,0	0	0	0,0
Branddelikte	0	0	0,0	0	0	0,0	0	0	0,0	0	0	0,0	0	0	0,0	0	0	0,0	0	0	0,0
Sprengstoffdelikte	0	0	0,0	0	0	0,0	0	0	0,0	0	0	0,0	0	0	0,0	0	0	0,0	0	0	0,0
Landfriedensbruchdelikte	0	0	0,0	0	0	0,0	0	0	0,0	0	0	0,0	0	0	0,0	0	0	0,0	0	0	0,0
Gefährliche Eingriffe in den Bahnverkehr etc.	0	0	0,0	0	0	0,0	0	0	0,0	0	0	0,0	0	0	0,0	0	0	0,0	0	0	0,0
Körperverletzungsdelikte	0	0	0,0	0	0	0,0	0	0	0,0	0	0	0,0	0	0	0,0	0	0	0,0	0	0	0,0
Widerstandshandlungen	0	0	0,0	0	0	0,0	0	0	0,0	0	0	0,0	0	0	0,0	0	0	0,0	0	0	0,0
Raub	0	0	0,0	0	0	0,0	0	0	0,0	0	0	0,0	0	0	0,0	0	0	0,0	0	0	0,0
Erpressung	0	0	0,0	0	0	0,0	0	0	0,0	0	0	0,0	0	0	0,0	0	0	0,0	0	0	0,0
Freiheitsberaubung	0	0	0,0	0	0	0,0	0	0	0,0	0	0	0,0	0	0	0,0	0	0	0,0	0	0	0,0
Sexualdelikte	0	0	0,0	0	0	0,0	0	0	0,0	0	0	0,0	0	0	0,0	0	0	0,0	0	0	0,0
Zwischensumme Gewaltdelikte	0	0	0,0	0	0	0,0	0	0	0,0	0	0	0,0	0	0	0,0	0	0	0,0	0	0	0,0
Bedrohungen/Nötigungen	0	0	0,0	0	0	0,0	0	0	0,0	0	0	0,0	0	0	0,0	0	0	0,0	0	0	0,0
Sachbeschädigungen	2	0	0,0	6	0	0,0	1	0	0,0	1	0	0,0	7	1	14,3	0	0	0,0	3	1	33,3
Verstöße gegen §§ 86, 86a StGB	0	0	0,0	0	0	0,0	0	0	0,0	0	0	0,0	1	1	100,0	2	2	100,0	0	0	0,0
Volksverhetzungen	0	0	0,0	1	0	0,0	0	0	0,0	1	1	100,0	0	0	0,0	0	0	0,0	0	0	0,0
Störung des öffentlichen Friedens	0	0	0,0	0	0	0,0	0	0	0,0	0	0	0,0	0	0	0,0	0	0	0,0	0	0	0,0
Beleidigungen	0	0	0,0	0	0	0,0	0	0	0,0	0	0	0,0	3	0	0,0	0	0	0,0	0	0	0,0
Verstöße gegen das Vereinsgesetz	0	0	0,0	0	0	0,0	0	0	0,0	0	0	0,0	0	0	0,0	0	0	0,0	0	0	0,0
Verstöße gegen das Versammlungsgesetz	0	0	0,0	0	0	0,0	0	0	0,0	0	0	0,0	0	0	0,0	0	0	0,0	0	0	0,0
sonstige Straftaten	1	0	0,0	1	1	100,0	0	0	0,0	0	0	0,0	1	0	0,0	0	0	0,0	0	0	0,0
Summe Gesamt	3	0	0,0	8	1	12,5	1	0	0,0	2	1	50,0	12	2	16,7	2	2	100,0	3	1	33,3

