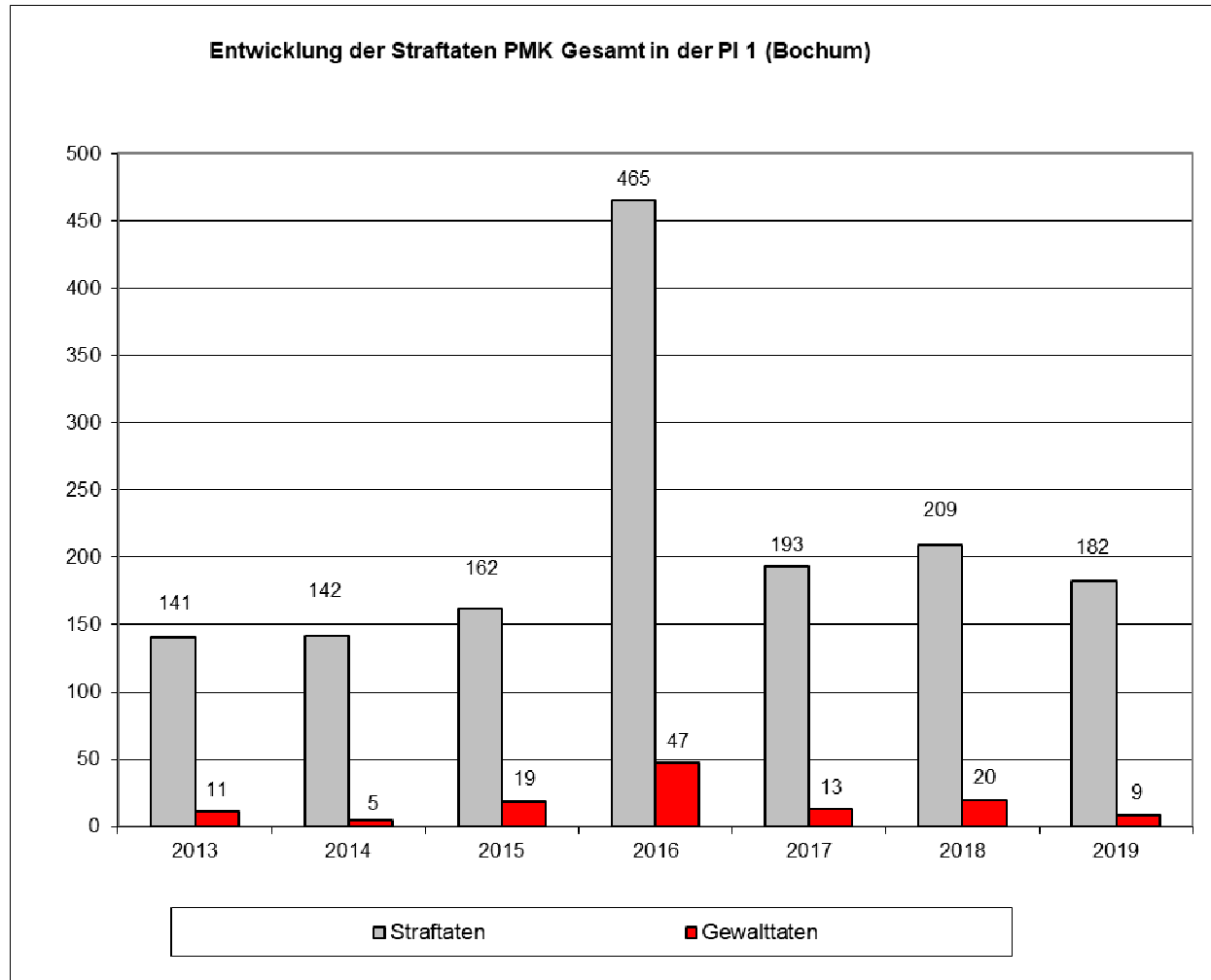


PI 1 (Bochum), Tabelle PMK Gesamt

Deliktgruppen	2013			2014			2015			2016			2017			2018			2019		
	Anzahl	geklärt	%	Anzahl	geklärt	%	Anzahl	geklärt	%	Anzahl	geklärt	%	Anzahl	geklärt	%	Anzahl	geklärt	%	Anzahl	geklärt	%
Tötungsdelikte (einschließlich Versuche)	0	0	0,0	0	0	0,0	0	0	0,0	0	0	0,0	0	0	0,0	0	0	0,0	0	0	0,0
Branddelikte	0	0	0,0	0	0	0,0	0	0	0,0	3	1	33,3	1	0	0,0	2	0	0,0	0	0	0,0
Sprengstoffdelikte	0	0	0,0	0	0	0,0	0	0	0,0	1	0	0,0	0	0	0,0	0	0	0,0	0	0	0,0
Landfriedensbruchdelikte	0	0	0,0	0	0	0,0	0	0	0,0	13	8	61,5	0	0	0,0	0	0	0,0	0	0	0,0
Gefährliche Eingriffe in den Bahnverkehr etc.	0	0	0,0	0	0	0,0	0	0	0,0	0	0	0,0	1	0	0,0	1	0	0,0	1	1	100,0
Körperverletzungsdelikte	10	8	80,0	5	5	100,0	19	13	68,4	26	16	61,5	11	4	36,4	16	8	50,0	8	6	75,0
Widerstandshandlungen	1	1	100,0	0	0	0,0	0	0	0,0	4	2	50,0	0	0	0,0	1	1	100,0	0	0	0,0
Raub	0	0	0,0	0	0	0,0	0	0	0,0	0	0	0,0	0	0	0,0	0	0	0,0	0	0	0,0
Erpressung	0	0	0,0	0	0	0,0	0	0	0,0	0	0	0,0	0	0	0,0	0	0	0,0	0	0	0,0
Freiheitsberaubung	0	0	0,0	0	0	0,0	0	0	0,0	0	0	0,0	0	0	0,0	0	0	0,0	0	0	0,0
Sexualdelikte	0	0	0,0	0	0	0,0	0	0	0,0	0	0	0,0	0	0	0,0	0	0	0,0	0	0	0,0
Zwischensumme Gewaltdelikte	11	9	81,8	5	5	100,0	19	13	68,4	47	27	57,4	13	4	30,8	20	9	45,0	9	7	77,8
Bedrohungen/Nötigungen	0	0	0,0	4	3	75,0	1	0	0,0	5	2	40,0	3	2	66,7	2	0	0,0	0	0	0,0
Sachbeschädigungen	28	4	14,3	35	4	11,4	31	3	9,7	37	1	2,7	52	8	15,4	40	4	10,0	38	1	2,6
Verstöße gegen §§ 86, 86a StGB	64	31	48,4	52	20	38,5	48	21	43,8	54	22	40,7	64	26	40,6	80	37	46,3	86	31	36,0
Volksverhatzungen	20	12	60,0	17	12	70,6	34	22	64,7	35	17	48,6	24	11	45,8	34	21	61,8	22	14	63,6
Störung des öffentlichen Friedens	0	0	0,0	0	0	0,0	3	1	33,3	2	2	100,0	4	3	75,0	2	1	50,0	3	0	0,0
Beleidigungen	6	4	66,7	15	10	66,7	14	7	50,0	20	10	50,0	16	8	50,0	16	7	43,8	12	6	50,0
Verstöße gegen das Vereinsgesetz	0	0	0,0	0	0	0,0	0	0	0,0	0	0	0,0	4	4	100,0	1	0	0,0	3	1	33,3
Verstöße gegen das Versammlungsgesetz	2	1	50,0	2	2	100,0	4	2	50,0	247	106	42,9	2	2	100,0	7	6	85,7	2	2	100,0
sonstige Straftaten	10	6	60,0	12	1	8,3	8	4	50,0	18	8	44,4	11	7	63,6	7	4	57,1	7	3	42,9
Summe Gesamt	141	67	47,5	142	57	40,1	162	73	45,1	465	195	41,9	193	75	38,9	209	89	42,6	182	65	35,7

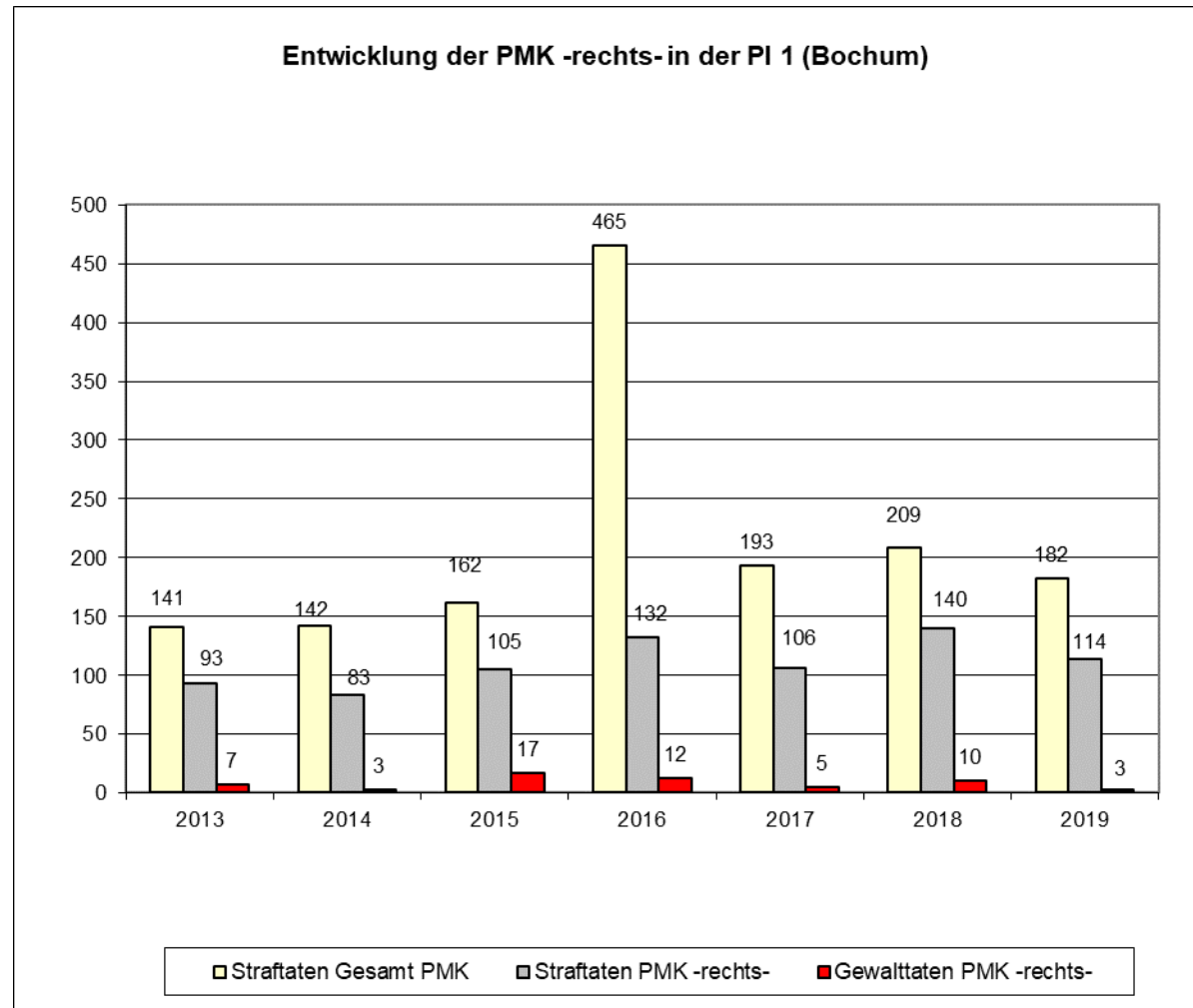
PI 1 (Bochum), Diagramm PMK Gesamt



PI 1 (Bochum), Tabelle PMK rechts

Deliktgruppen	2013			2014			2015			2016			2017			2018			2019		
	Anzahl	geklärt	%	Anzahl	geklärt	%	Anzahl	geklärt	%	Anzahl	geklärt	%	Anzahl	geklärt	%	Anzahl	geklärt	%	Anzahl	geklärt	%
Tötungsdelikte (einschließlich Versuche)	0	0	0,0	0	0	0,0	0	0	0,0	0	0	0,0	0	0	0,0	0	0	0,0	0	0	0,0
Branddelikte	0	0	0,0	0	0	0,0	0	0	0,0	2	1	50,0	1	0	0,0	0	0	0,0	0	0	0,0
Sprengstoffdelikte	0	0	0,0	0	0	0,0	0	0	0,0	1	0	0,0	0	0	0,0	0	0	0,0	0	0	0,0
Landfriedensbruchdelikte	0	0	0,0	0	0	0,0	0	0	0,0	0	0	0,0	0	0	0,0	0	0	0,0	0	0	0,0
Gefährliche Eingriffe in den Bahnverkehr etc.	0	0	0,0	0	0	0,0	0	0	0,0	0	0	0,0	0	0	0,0	0	0	0,0	0	0	0,0
Körperverletzungsdelikte	6	6	100,0	3	3	100,0	17	11	64,7	9	6	66,7	4	2	50,0	10	6	60,0	3	3	100,0
Widerstandshandlungen	1	1	100,0	0	0	0,0	0	0	0,0	0	0	0,0	0	0	0,0	0	0	0,0	0	0	0,0
Raub	0	0	0,0	0	0	0,0	0	0	0,0	0	0	0,0	0	0	0,0	0	0	0,0	0	0	0,0
Erpressung	0	0	0,0	0	0	0,0	0	0	0,0	0	0	0,0	0	0	0,0	0	0	0,0	0	0	0,0
Freiheitsberaubung	0	0	0,0	0	0	0,0	0	0	0,0	0	0	0,0	0	0	0,0	0	0	0,0	0	0	0,0
Sexualdelikte	0	0	0,0	0	0	0,0	0	0	0,0	0	0	0,0	0	0	0,0	0	0	0,0	0	0	0,0
Zwischensumme Gewaltdelikte	7	7	100,0	3	3	100,0	17	11	64,7	12	7	58,3	5	2	40,0	10	6	60,0	3	3	100,0
Bedrohungen/Nötigungen	0	0	0,0	1	1	100,0	1	0	0,0	2	2	100,0	0	0	0,0	0	0	0,0	0	0	0,0
Sachbeschädigungen	3	0	0,0	4	0	0,0	4	0	0,0	8	0	0,0	10	3	30,0	6	1	16,7	3	0	0,0
Verstöße gegen §§ 86, 86a StGB	59	27	45,8	49	18	36,7	46	20	43,5	52	20	38,5	62	25	40,3	78	35	44,9	80	26	32,5
Volksverhetzungen	19	12	63,2	15	10	66,7	30	19	63,3	35	17	48,6	22	11	50,0	33	20	60,6	20	12	60,0
Störung des öffentlichen Friedens	0	0	0,0	0	0	0,0	2	1	50,0	1	1	100,0	0	0	0,0	1	0	0,0	1	0	0,0
Beleidigungen	3	2	66,7	8	5	62,5	4	1	25,0	12	4	33,3	3	2	66,7	11	6	54,5	5	4	80,0
Verstöße gegen das Vereinsgesetz	0	0	0,0	0	0	0,0	0	0	0,0	0	0	0,0	0	0	0,0	0	0	0,0	0	0	0,0
Verstöße gegen das Versammlungsgesetz	0	0	0,0	1	1	100,0	0	0	0,0	5	4	80,0	0	0	0,0	0	0	0,0	0	0	0,0
sonstige Straftaten	2	0	0,0	2	0	0,0	1	1	100,0	5	3	60,0	4	1	25,0	1	1	100,0	2	2	100,0
Summe Gesamt	93	48	51,6	83	38	45,8	105	53	50,5	132	58	43,9	106	44	41,5	140	69	49,3	114	47	41,2

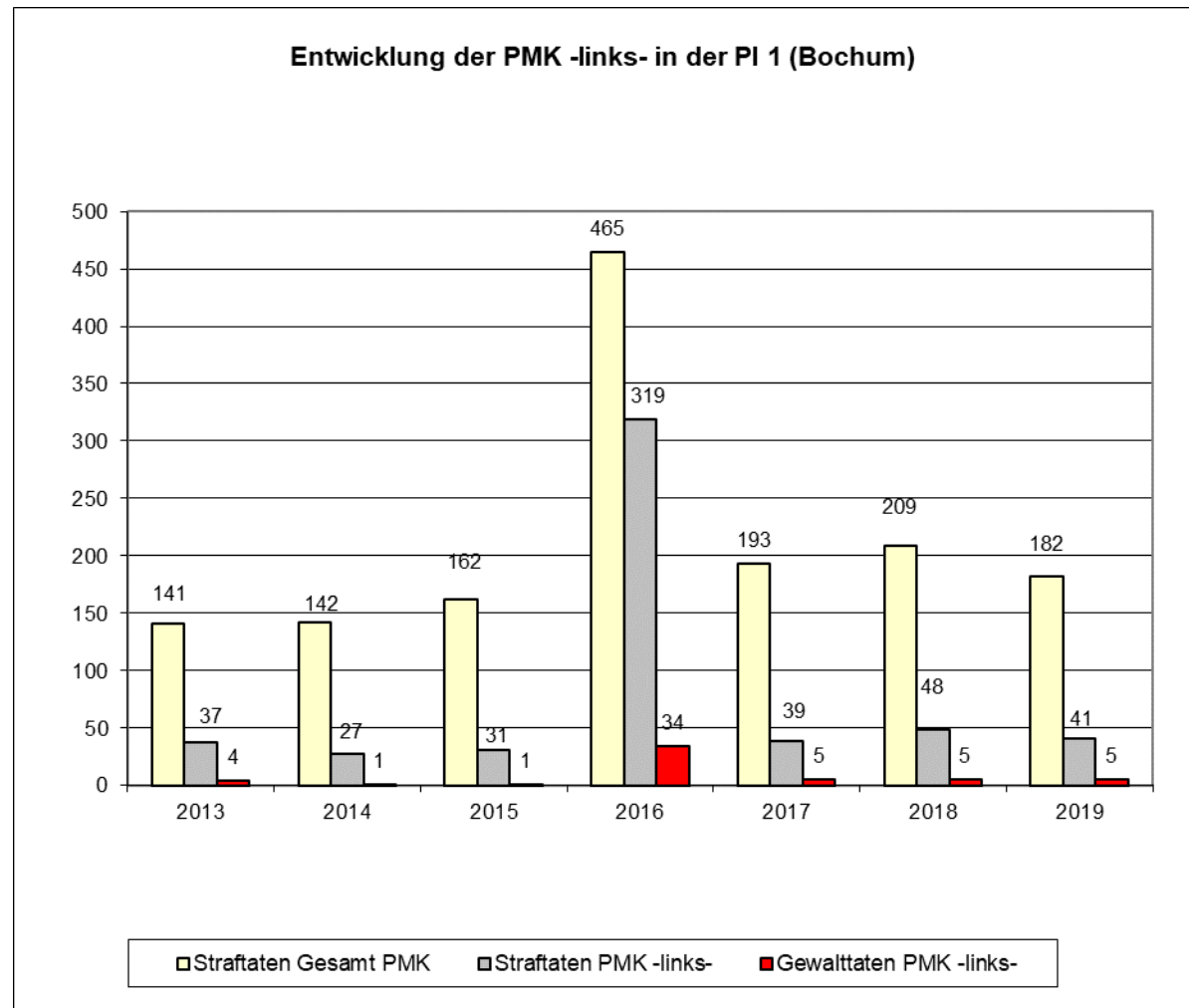
PI 1 (Bochum), Diagramm PMK rechts



PI 1 (Bochum), Tabelle PMK links

Deliktgruppen	2013			2014			2015			2016			2017			2018			2019					
	Anzahl	geklärt	%	Anzahl	geklärt	%	Anzahl	geklärt	%	Anzahl	geklärt	%	Anzahl	geklärt	%	Anzahl	geklärt	%	Anzahl	geklärt	%			
Tötungsdelikte (einschließlich Versuche)	0	0	0,0	0	0	0,0	0	0	0,0	0	0	0,0	0	0	0,0	0	0	0,0	0	0	0,0	0	0	0,0
Branddelikte	0	0	0,0	0	0	0,0	0	0	0,0	1	0	0,0	0	0	0,0	1	0	0,0	0	0	0,0	0	0	0,0
Sprengstoffdelikte	0	0	0,0	0	0	0,0	0	0	0,0	0	0	0,0	0	0	0,0	0	0	0,0	0	0	0,0	0	0	0,0
Landfriedensbruchdelikte	0	0	0,0	0	0	0,0	0	0	0,0	13	8	61,5	0	0	0,0	0	0	0,0	0	0	0,0	0	0	0,0
Gefährliche Eingriffe in den Bahnverkehr etc.	0	0	0,0	0	0	0,0	0	0	0,0	0	0	0,0	0	0	0,0	1	0	0,0	1	1	100,0	1	1	100,0
Körperverletzungsdelikte	4	2	50,0	1	1	100,0	1	1	100,0	16	9	56,3	5	1	20,0	3	0	0,0	4	2	50,0	4	2	50,0
Widerstandshandlungen	0	0	0,0	0	0	0,0	0	0	0,0	4	2	50,0	0	0	0,0	0	0	0,0	0	0	0,0	0	0	0,0
Raub	0	0	0,0	0	0	0,0	0	0	0,0	0	0	0,0	0	0	0,0	0	0	0,0	0	0	0,0	0	0	0,0
Erpressung	0	0	0,0	0	0	0,0	0	0	0,0	0	0	0,0	0	0	0,0	0	0	0,0	0	0	0,0	0	0	0,0
Freiheitsberaubung	0	0	0,0	0	0	0,0	0	0	0,0	0	0	0,0	0	0	0,0	0	0	0,0	0	0	0,0	0	0	0,0
Sexualdelikte	0	0	0,0	0	0	0,0	0	0	0,0	0	0	0,0	0	0	0,0	0	0	0,0	0	0	0,0	0	0	0,0
Zwischensumme Gewaltdelikte	4	2	50,0	1	1	100,0	1	1	100,0	34	19	55,9	5	1	20,0	5	0	0,0	5	3	60,0	5	3	60,0
Bedrohungen/Nötigungen	0	0	0,0	1	1	100,0	0	0	0,0	3	0	0,0	0	0	0,0	1	0	0,0	0	0	0,0	0	0	0,0
Sachbeschädigungen	22	4	18,2	18	2	11,1	20	3	15,0	28	1	3,6	23	1	4,3	29	3	10,3	22	1	4,5	22	1	4,5
Verstöße gegen §§ 86, 86a StGB	0	0	0,0	0	0	0,0	1	0	0,0	0	0	0,0	0	0	0,0	0	0	0,0	0	0	0,0	0	0	0,0
Volksverhetzungen	0	0	0,0	0	0	0,0	0	0	0,0	0	0	0,0	0	0	0,0	0	0	0,0	0	0	0,0	0	0	0,0
Störung des öffentlichen Friedens	0	0	0,0	0	0	0,0	0	0	0,0	0	0	0,0	1	0	0,0	1	1	100,0	1	1	100,0	1	0	0,0
Beleidigungen	2	1	50,0	4	2	50,0	5	3	60,0	7	6	85,7	6	2	33,3	3	1	33,3	7	2	28,6	7	2	28,6
Verstöße gegen das Vereinsgesetz	0	0	0,0	0	0	0,0	0	0	0,0	0	0	0,0	0	0	0,0	0	0	0,0	0	0	0,0	1	0	0,0
Verstöße gegen das Versammlungsgesetz	2	1	50,0	1	1	100,0	2	0	0,0	240	100	41,7	1	1	100,0	4	4	100,0	2	2	100,0	2	2	100,0
sonstige Straftaten	7	5	71,4	2	0	0,0	2	0	0,0	7	2	28,6	3	3	100,0	5	2	40,0	3	0	0,0	3	0	0,0
Summe Gesamt	37	13	35,1	27	7	25,9	31	7	22,6	319	128	40,1	39	8	20,5	48	11	22,9	41	8	19,5			

PI 1 (Bochum), Diagramm PMK links



PI 1 (Bochum), Tabelle PMK Ausländer

Deliktgruppen	2013			2014			2015			2016			2017			2018			2019		
	Anzahl	geklärt	%	Anzahl	geklärt	%	Anzahl	geklärt	%	Anzahl	geklärt	%	Anzahl	geklärt	%	Anzahl	geklärt	%	Anzahl	geklärt	%
Tötungsdelikte (einschließlich Versuche)	0	0	0,0	0	0	0,0	0	0	0,0	0	0	0,0	0	0	0,0	0	0	0,0	0	0	0,0
Branddelikte	0	0	0,0	0	0	0,0	0	0	0,0	0	0	0,0	0	0	0,0	0	0	0,0	0	0	0,0
Sprengstoffdelikte	0	0	0,0	0	0	0,0	0	0	0,0	0	0	0,0	0	0	0,0	0	0	0,0	0	0	0,0
Landfriedensbruchdelikte	0	0	0,0	0	0	0,0	0	0	0,0	0	0	0,0	0	0	0,0	0	0	0,0	0	0	0,0
Gefährliche Eingriffe in den Bahnverkehr etc.	0	0	0,0	0	0	0,0	0	0	0,0	0	0	0,0	0	0	0,0	0	0	0,0	0	0	0,0
Körperverletzungsdelikte	0	0	0,0	1	1	100,0	1	1	100,0	1	1	100,0	0	0	0,0	3	2	66,7	1	1	100,0
Widerstandshandlungen	0	0	0,0	0	0	0,0	0	0	0,0	0	0	0,0	0	0	0,0	1	1	100,0	0	0	0,0
Raub	0	0	0,0	0	0	0,0	0	0	0,0	0	0	0,0	0	0	0,0	0	0	0,0	0	0	0,0
Erpressung	0	0	0,0	0	0	0,0	0	0	0,0	0	0	0,0	0	0	0,0	0	0	0,0	0	0	0,0
Freiheitsberaubung	0	0	0,0	0	0	0,0	0	0	0,0	0	0	0,0	0	0	0,0	0	0	0,0	0	0	0,0
Sexualdelikte	0	0	0,0	0	0	0,0	0	0	0,0	0	0	0,0	0	0	0,0	0	0	0,0	0	0	0,0
Zwischensumme Gewaltdelikte	0	0	0,0	1	1	100,0	1	1	100,0	1	1	100,0	0	0	0,0	4	3	75,0	1	1	100,0
Bedrohungen/Nötigungen	0	0	0,0	0	0	0,0	0	0	0,0	0	0	0,0	1	0	0,0	0	0	0,0	0	0	0,0
Sachbeschädigungen	0	0	0,0	0	0	0,0	3	0	0,0	1	0	0,0	4	1	25,0	0	0	0,0	3	0	0,0
Verstöße gegen §§ 86, 86a StGB	0	0	0,0	0	0	0,0	0	0	0,0	0	0	0,0	0	0	0,0	0	0	0,0	0	0	0,0
Volksverhetzungen	1	0	0,0	1	1	100,0	2	2	100,0	0	0	0,0	2	0	0,0	1	1	100,0	0	0	0,0
Störung des öffentlichen Friedens	0	0	0,0	0	0	0,0	1	0	0,0	1	1	100,0	0	0	0,0	0	0	0,0	0	0	0,0
Beleidigungen	1	1	100,0	0	0	0,0	3	2	66,7	0	0	0,0	1	0	0,0	0	0	0,0	0	0	0,0
Verstöße gegen das Vereinsgesetz	0	0	0,0	0	0	0,0	0	0	0,0	0	0	0,0	2	2	100,0	1	0	0,0	2	1	50,0
Verstöße gegen das Versammlungsgesetz	0	0	0,0	0	0	0,0	0	0	0,0	0	0	0,0	1	1	100,0	3	2	66,7	0	0	0,0
sonstige Straftaten	0	0	0,0	1	1	100,0	4	3	75,0	5	3	60,0	0	0	0,0	1	1	100,0	0	0	0,0
Summe Gesamt	2	1	50,0	3	3	100,0	14	8	57,1	8	5	62,5	11	4	36,4	10	7	70,0	6	2	33,3

PI 1 (Bochum), Tabelle PMK Sonstige

Deliktgruppen	2013			2014			2015			2016			2017			2018			2019		
	Anzahl	geklärt	%	Anzahl	geklärt	%	Anzahl	geklärt	%	Anzahl	geklärt	%	Anzahl	geklärt	%	Anzahl	geklärt	%	Anzahl	geklärt	%
Tötungsdelikte (einschließlich Versuche)	0	0	0,0	0	0	0,0	0	0	0,0	0	0	0,0	0	0	0,0	0	0	0,0	0	0	0,0
Branddelikte	0	0	0,0	0	0	0,0	0	0	0,0	0	0	0,0	0	0	0,0	1	0	0,0	0	0	0,0
Sprengstoffdelikte	0	0	0,0	0	0	0,0	0	0	0,0	0	0	0,0	0	0	0,0	0	0	0,0	0	0	0,0
Landfriedensbruchdelikte	0	0	0,0	0	0	0,0	0	0	0,0	0	0	0,0	0	0	0,0	0	0	0,0	0	0	0,0
Gefährliche Eingriffe in den Bahnverkehr etc.	0	0	0,0	0	0	0,0	0	0	0,0	0	0	0,0	1	0	0,0	0	0	0,0	0	0	0,0
Körperverletzungsdelikte	0	0	0,0	0	0	0,0	0	0	0,0	0	0	0,0	1	0	0,0	0	0	0,0	0	0	0,0
Widerstandshandlungen	0	0	0,0	0	0	0,0	0	0	0,0	0	0	0,0	0	0	0,0	0	0	0,0	0	0	0,0
Raub	0	0	0,0	0	0	0,0	0	0	0,0	0	0	0,0	0	0	0,0	0	0	0,0	0	0	0,0
Erpressung	0	0	0,0	0	0	0,0	0	0	0,0	0	0	0,0	0	0	0,0	0	0	0,0	0	0	0,0
Freiheitsberaubung	0	0	0,0	0	0	0,0	0	0	0,0	0	0	0,0	0	0	0,0	0	0	0,0	0	0	0,0
Sexualdelikte	0	0	0,0	0	0	0,0	0	0	0,0	0	0	0,0	0	0	0,0	0	0	0,0	0	0	0,0
Zwischensumme Gewaltdelikte	0	0	0,0	0	0	0,0	0	0	0,0	0	0	0,0	2	0	0,0	1	0	0,0	0	0	0,0
Bedrohungen/Nötigungen	0	0	0,0	2	1	50,0	0	0	0,0	0	0	0,0	1	1	100,0	1	0	0,0	0	0	0,0
Sachbeschädigungen	3	0	0,0	13	2	15,4	4	0	0,0	0	0	0,0	15	3	20,0	5	0	0,0	10	0	0,0
Verstöße gegen §§ 86, 86a StGB	5	4	80,0	3	2	66,7	1	1	100,0	2	2	100,0	2	1	50,0	2	2	100,0	6	5	83,3
Volksverhetzungen	0	0	0,0	1	1	100,0	2	1	50,0	0	0	0,0	0	0	0,0	0	0	0,0	2	2	100,0
Störung des öffentlichen Friedens	0	0	0,0	0	0	0,0	0	0	0,0	0	0	0,0	1	1	100,0	0	0	0,0	1	0	0,0
Beleidigungen	0	0	0,0	3	3	100,0	2	1	50,0	1	0	0,0	4	2	50,0	2	0	0,0	0	0	0,0
Verstöße gegen das Vereinsgesetz	0	0	0,0	0	0	0,0	0	0	0,0	0	0	0,0	0	0	0,0	0	0	0,0	0	0	0,0
Verstöße gegen das Versammlungsgesetz	0	0	0,0	0	0	0,0	2	2	100,0	2	2	100,0	0	0	0,0	0	0	0,0	0	0	0,0
sonstige Straftaten	1	1	100,0	7	0	0,0	1	0	0,0	1	0	0,0	2	1	50,0	0	0	0,0	2	1	50,0
Summe Gesamt	5	4	80,0	9	5	55,6	29	9	31,0	12	5	41,7	27	9	33,3	11	2	18,2	21	8	38,1

