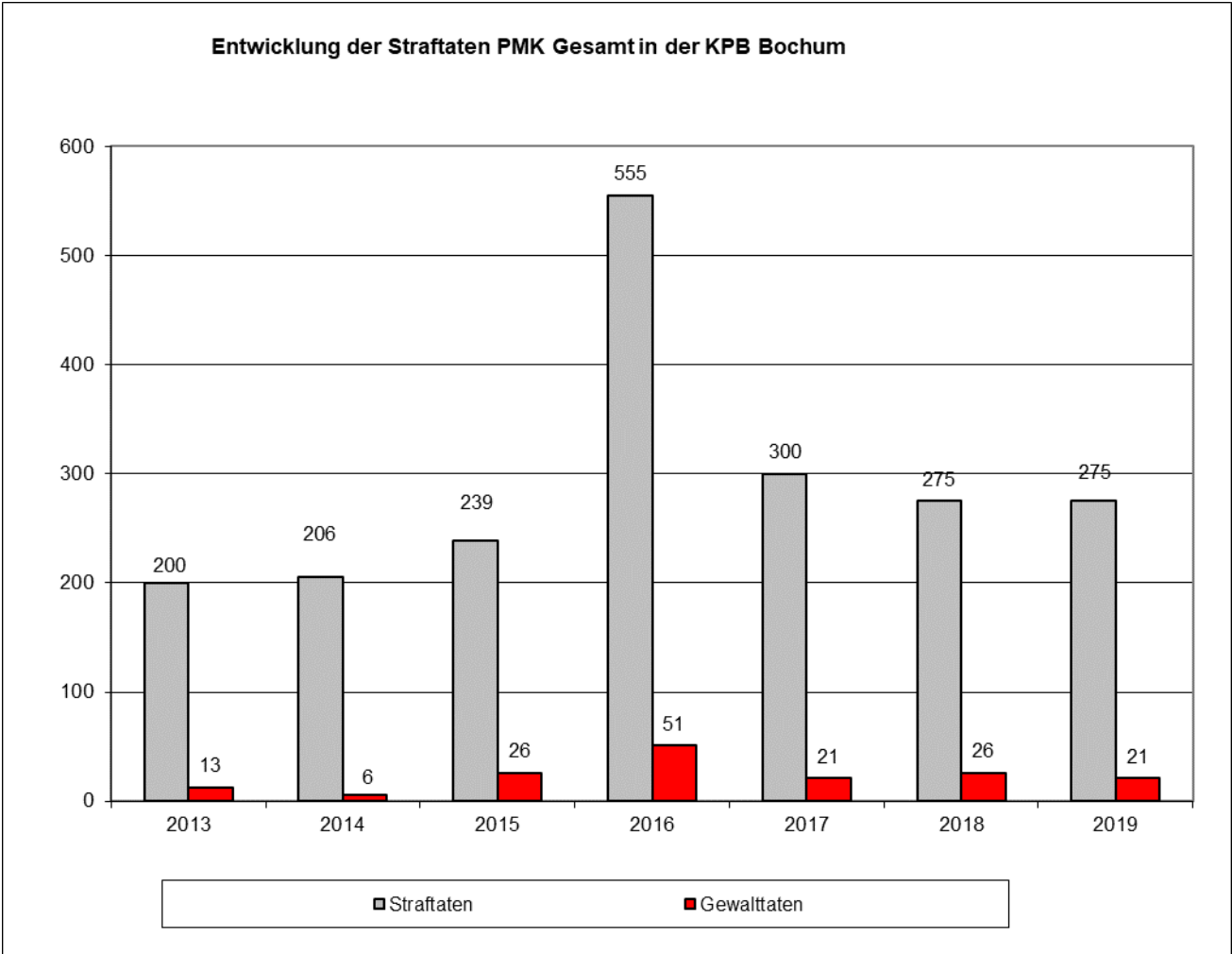


KPB Bochum, Tabelle PMK Gesamt

Deliktgruppen	2013			2014			2015			2016			2017			2018			2019		
	Anzahl	geklärt	%	Anzahl	geklärt	%	Anzahl	geklärt	%	Anzahl	geklärt	%	Anzahl	geklärt	%	Anzahl	geklärt	%	Anzahl	geklärt	%
Tötungsdelikte (einschließlich Versuche)	0	0	0,0	0	0	0,0	0	0	0,0	0	0	0,0	0	0	0,0	0	0	0,0	0	0	0,0
Branddelikte	1	0	0,0	0	0	0,0	1	0	0,0	5	1	20,0	5	0	0,0	2	0	0,0	0	0	0,0
Sprengstoffdelikte	0	0	0,0	0	0	0,0	0	0	0,0	1	0	0,0	0	0	0,0	0	0	0,0	0	0	0,0
Landfriedensbruchdelikte	0	0	0,0	0	0	0,0	0	0	0,0	13	8	61,5	0	0	0,0	0	0	0,0	3	3	100,0
Gefährliche Eingriffe in den Bahnverkehr etc.	0	0	0,0	0	0	0,0	0	0	0,0	0	0	0,0	1	0	0,0	1	0	0,0	2	1	50,0
Körperverletzungsdelikte	11	8	72,7	6	6	100,0	25	19	76,0	28	18	64,3	14	6	42,9	20	12	60,0	15	11	73,3
Widerstandshandlungen	1	1	100,0	0	0	0,0	0	0	0,0	4	2	50,0	1	1	100,0	2	2	100,0	1	0	0,0
Raub	0	0	0,0	0	0	0,0	0	0	0,0	0	0	0,0	0	0	0,0	0	0	0,0	0	0	0,0
Erpressung	0	0	0,0	0	0	0,0	0	0	0,0	0	0	0,0	0	0	0,0	0	0	0,0	0	0	0,0
Freiheitsberaubung	0	0	0,0	0	0	0,0	0	0	0,0	0	0	0,0	0	0	0,0	1	1	100,0	0	0	0,0
Sexualdelikte	0	0	0,0	0	0	0,0	0	0	0,0	0	0	0,0	0	0	0,0	0	0	0,0	0	0	0,0
<b>Zwischensumme Gewaltdelikte</b>	<b>13</b>	<b>9</b>	<b>69,2</b>	<b>6</b>	<b>6</b>	<b>100,0</b>	<b>26</b>	<b>19</b>	<b>73,1</b>	<b>51</b>	<b>29</b>	<b>56,9</b>	<b>21</b>	<b>7</b>	<b>33,3</b>	<b>26</b>	<b>15</b>	<b>57,7</b>	<b>21</b>	<b>15</b>	<b>71,4</b>
Bedrohungen/Nötigungen	1	1	100,0	4	3	75,0	2	1	50,0	7	2	28,6	5	4	80,0	2	0	0,0	3	2	66,7
Sachbeschädigungen	35	5	14,3	60	5	8,3	37	4	10,8	39	1	2,6	71	11	15,5	49	5	10,2	50	2	4,0
Verstöße gegen §§ 86, 86a StGB	95	40	42,1	76	28	36,8	82	38	46,3	93	33	35,5	106	36	34,0	110	51	46,4	128	47	36,7
Volksverhetzungen	30	18	60,0	23	15	65,2	57	34	59,6	66	38	57,6	42	21	50,0	47	28	59,6	29	17	58,6
Störung des öffentlichen Friedens	0	0	0,0	0	0	0,0	5	3	60,0	2	2	100,0	5	4	80,0	2	1	50,0	3	0	0,0
Beleidigungen	10	7	70,0	20	11	55,0	17	9	52,9	26	14	53,8	26	15	57,7	21	12	57,1	15	9	60,0
Verstöße gegen das Vereinsgesetz	0	0	0,0	0	0	0,0	0	0	0,0	0	0	0,0	5	4	80,0	2	0	0,0	3	1	33,3
Verstöße gegen das Versammlungsgesetz	3	2	66,7	2	2	100,0	4	2	50,0	248	107	43,1	3	2	66,7	7	6	85,7	7	5	71,4
sonstige Straftaten	13	6	46,2	15	2	13,3	9	5	55,6	23	11	47,8	16	10	62,5	9	6	66,7	16	8	50,0
<b>Summe Gesamt</b>	<b>200</b>	<b>88</b>	<b>44,0</b>	<b>206</b>	<b>72</b>	<b>35,0</b>	<b>239</b>	<b>115</b>	<b>48,1</b>	<b>555</b>	<b>237</b>	<b>42,7</b>	<b>300</b>	<b>114</b>	<b>38,0</b>	<b>275</b>	<b>124</b>	<b>45,1</b>	<b>275</b>	<b>106</b>	<b>38,5</b>

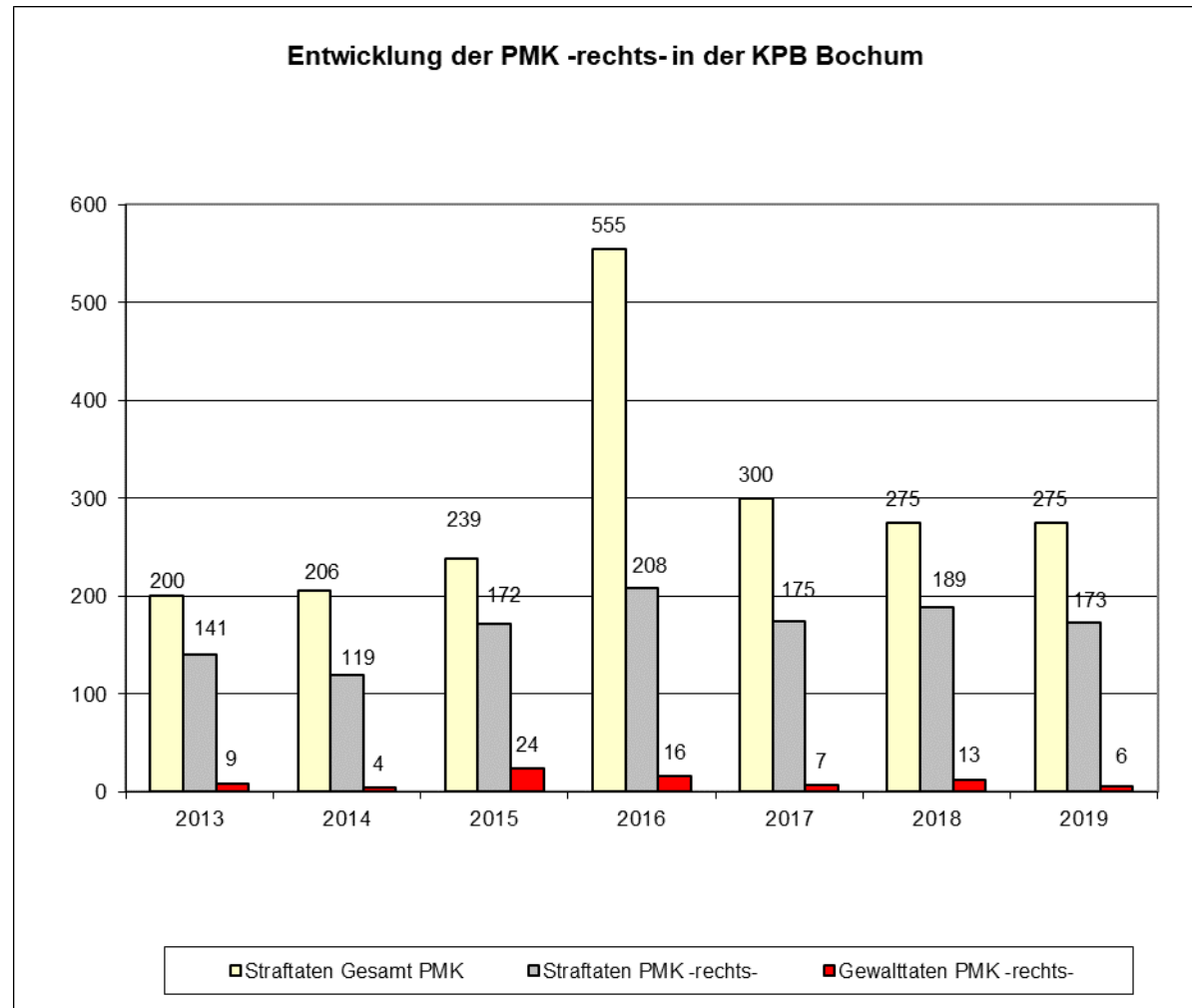
KPB Bochum, Diagramm PMK Gesamt



KPB Bochum, Tabelle PMK rechts

Deliktgruppen	2013			2014			2015			2016			2017			2018			2019		
	Anzahl	geklärt	%	Anzahl	geklärt	%	Anzahl	geklärt	%	Anzahl	geklärt	%	Anzahl	geklärt	%	Anzahl	geklärt	%	Anzahl	geklärt	%
Tötungsdelikte (einschließlich Versuche)	0	0	0,0	0	0	0,0	0	0	0,0	0	0	0,0	0	0	0,0	0	0	0,0	0	0	0,0
Branddelikte	1	0	0,0	0	0	0,0	1	0	0,0	4	1	25,0	1	0	0,0	0	0	0,0	0	0	0,0
Sprengstoffdelikte	0	0	0,0	0	0	0,0	0	0	0,0	1	0	0,0	0	0	0,0	0	0	0,0	0	0	0,0
Landfriedensbruchdelikte	0	0	0,0	0	0	0,0	0	0	0,0	0	0	0,0	0	0	0,0	0	0	0,0	0	0	0,0
Gefährliche Eingriffe in den Bahnverkehr etc.	0	0	0,0	0	0	0,0	0	0	0,0	0	0	0,0	0	0	0,0	0	0	0,0	0	0	0,0
Körperverletzungsdelikte	7	6	85,7	4	4	100,0	23	17	73,9	11	8	72,7	6	4	66,7	13	9	69,2	6	6	100,0
Widerstandshandlungen	1	1	100,0	0	0	0,0	0	0	0,0	0	0	0,0	0	0	0,0	0	0	0,0	0	0	0,0
Raub	0	0	0,0	0	0	0,0	0	0	0,0	0	0	0,0	0	0	0,0	0	0	0,0	0	0	0,0
Erpressung	0	0	0,0	0	0	0,0	0	0	0,0	0	0	0,0	0	0	0,0	0	0	0,0	0	0	0,0
Freiheitsberaubung	0	0	0,0	0	0	0,0	0	0	0,0	0	0	0,0	0	0	0,0	0	0	0,0	0	0	0,0
Sexualdelikte	0	0	0,0	0	0	0,0	0	0	0,0	0	0	0,0	0	0	0,0	0	0	0,0	0	0	0,0
<b>Zwischensumme Gewaltdelikte</b>	<b>9</b>	<b>7</b>	<b>77,8</b>	<b>4</b>	<b>4</b>	<b>100,0</b>	<b>24</b>	<b>17</b>	<b>70,8</b>	<b>16</b>	<b>9</b>	<b>56,3</b>	<b>7</b>	<b>4</b>	<b>57,1</b>	<b>13</b>	<b>9</b>	<b>69,2</b>	<b>6</b>	<b>6</b>	<b>100,0</b>
Bedrohungen/Nötigungen	0	0	0,0	1	1	100,0	2	1	50,0	3	2	66,7	0	0	0,0	0	0	0,0	2	2	100,0
Sachbeschädigungen	5	1	20,0	8	0	0,0	6	1	16,7	8	0	0,0	14	4	28,6	9	2	22,2	4	0	0,0
Verstöße gegen §§ 86, 86a StGB	88	34	38,6	70	25	35,7	78	36	46,2	90	31	34,4	101	32	31,7	104	46	44,2	119	39	32,8
Volksverhetzungen	29	18	62,1	20	13	65,0	51	30	58,8	65	37	56,9	39	20	51,3	45	26	57,8	27	15	55,6
Störung des öffentlichen Friedens	0	0	0,0	0	0	0,0	4	3	75,0	1	1	100,0	0	0	0,0	1	0	0,0	1	0	0,0
Beleidigungen	7	5	71,4	13	6	46,2	6	2	33,3	14	5	35,7	9	8	88,9	15	10	66,7	8	7	87,5
Verstöße gegen das Vereinsgesetz	0	0	0,0	0	0	0,0	0	0	0,0	0	0	0,0	0	0	0,0	0	0	0,0	0	0	0,0
Verstöße gegen das Versammlungsgesetz	1	1	100,0	1	1	100,0	0	0	0,0	5	4	80,0	0	0	0,0	0	0	0,0	3	2	66,7
sonstige Straftaten	2	0	0,0	2	0	0,0	1	1	100,0	6	3	50,0	5	2	40,0	2	2	100,0	3	3	100,0
<b>Summe Gesamt</b>	<b>141</b>	<b>66</b>	<b>46,8</b>	<b>119</b>	<b>50</b>	<b>42,0</b>	<b>172</b>	<b>91</b>	<b>52,9</b>	<b>208</b>	<b>92</b>	<b>44,2</b>	<b>175</b>	<b>70</b>	<b>40,0</b>	<b>189</b>	<b>95</b>	<b>50,3</b>	<b>173</b>	<b>74</b>	<b>42,8</b>

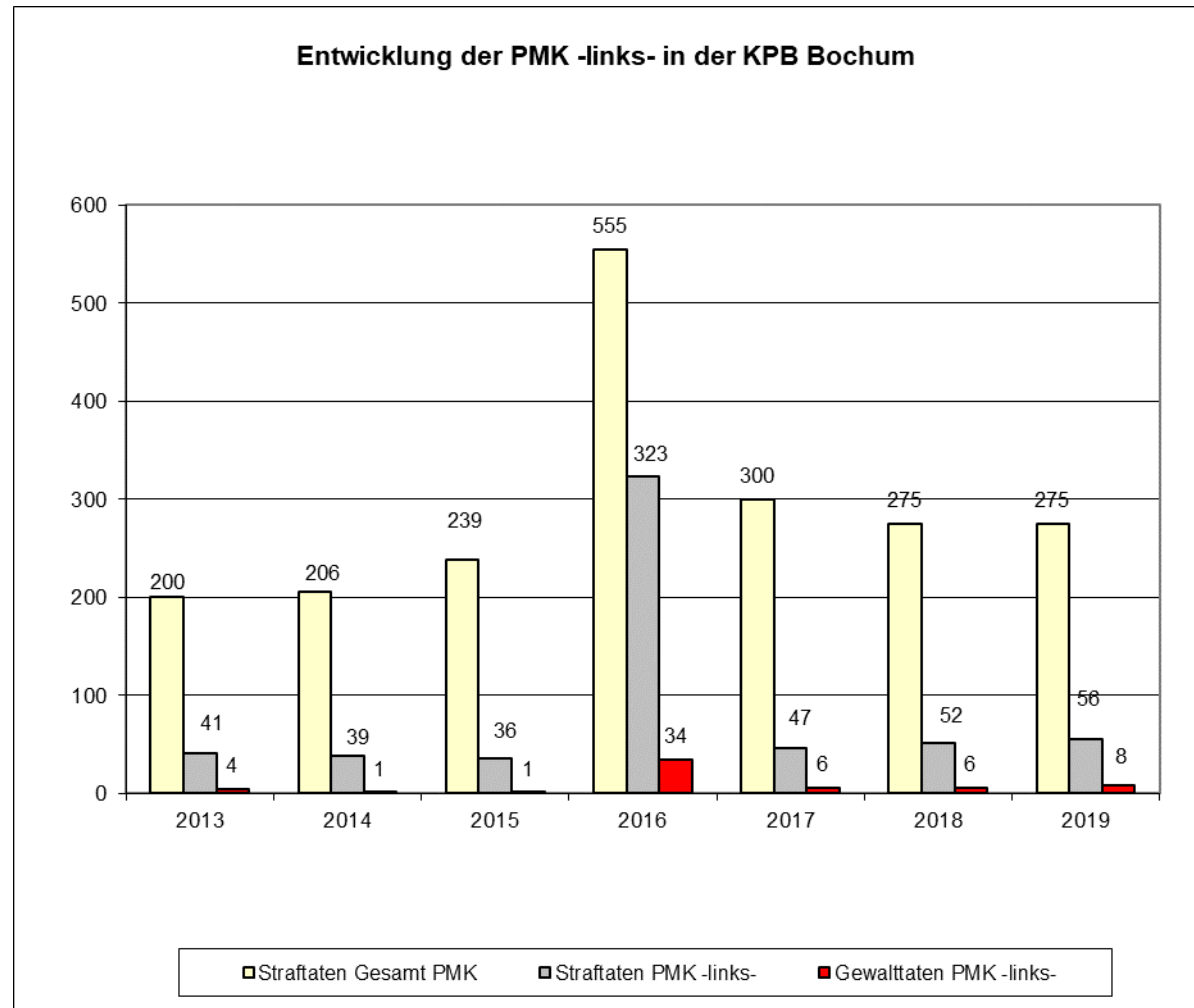
## KPB Bochum, Diagramm PMK rechts



KPB Bochum, Tabelle PMK links

Deliktgruppen	2013			2014			2015			2016			2017			2018			2019					
	Anzahl	geklärt	%	Anzahl	geklärt	%	Anzahl	geklärt	%	Anzahl	geklärt	%	Anzahl	geklärt	%	Anzahl	geklärt	%	Anzahl	geklärt	%			
Tötungsdelikte (einschließlich Versuche)	0	0	0,0	0	0	0,0	0	0	0,0	0	0	0,0	0	0	0,0	0	0	0,0	0	0	0,0	0	0	0,0
Branddelikte	0	0	0,0	0	0	0,0	0	0	0,0	1	0	0,0	0	0	0,0	1	0	0,0	0	0	0,0	0	0	0,0
Sprengstoffdelikte	0	0	0,0	0	0	0,0	0	0	0,0	0	0	0,0	0	0	0,0	0	0	0,0	0	0	0,0	0	0	0,0
Landfriedensbruchdelikte	0	0	0,0	0	0	0,0	0	0	0,0	13	8	61,5	0	0	0,0	0	0	0,0	0	0	0,0	0	0	0,0
Gefährliche Eingriffe in den Bahnverkehr etc.	0	0	0,0	0	0	0,0	0	0	0,0	0	0	0,0	0	0	0,0	1	0	0,0	2	1	50,0			
Körperverletzungsdelikte	4	2	50,0	1	1	100,0	1	1	100,0	16	9	56,3	5	1	20,0	4	1	25,0	6	4	66,7			
Widerstandshandlungen	0	0	0,0	0	0	0,0	0	0	0,0	4	2	50,0	1	1	100,0	0	0	0,0	0	0	0,0	0	0	0,0
Raub	0	0	0,0	0	0	0,0	0	0	0,0	0	0	0,0	0	0	0,0	0	0	0,0	0	0	0,0	0	0	0,0
Erpressung	0	0	0,0	0	0	0,0	0	0	0,0	0	0	0,0	0	0	0,0	0	0	0,0	0	0	0,0	0	0	0,0
Freiheitsberaubung	0	0	0,0	0	0	0,0	0	0	0,0	0	0	0,0	0	0	0,0	0	0	0,0	0	0	0,0	0	0	0,0
Sexualdelikte	0	0	0,0	0	0	0,0	0	0	0,0	0	0	0,0	0	0	0,0	0	0	0,0	0	0	0,0	0	0	0,0
<b>Zwischensumme Gewaltdelikte</b>	<b>4</b>	<b>2</b>	<b>50,0</b>	<b>1</b>	<b>1</b>	<b>100,0</b>	<b>1</b>	<b>1</b>	<b>100,0</b>	<b>34</b>	<b>19</b>	<b>55,9</b>	<b>6</b>	<b>2</b>	<b>33,3</b>	<b>6</b>	<b>1</b>	<b>16,7</b>	<b>8</b>	<b>5</b>	<b>62,5</b>			
Bedrohungen/Nötigungen	1	1	100,0	1	1	100,0	0	0	0,0	3	0	0,0	0	0	0,0	1	0	0,0	1	0	0,0	1	0	0,0
Sachbeschädigungen	24	4	16,7	29	3	10,3	23	3	13,0	29	1	3,4	26	1	3,8	31	3	9,7	27	1	3,7			
Verstöße gegen §§ 86, 86a StGB	0	0	0,0	0	0	0,0	2	0	0,0	0	0	0,0	0	0	0,0	1	0	0,0	0	0	0,0	0	0	0,0
Volksverhetzungen	0	0	0,0	0	0	0,0	0	0	0,0	0	0	0,0	0	0	0,0	0	0	0,0	0	0	0,0	0	0	0,0
Störung des öffentlichen Friedens	0	0	0,0	0	0	0,0	0	0	0,0	0	0	0,0	1	0	0,0	1	1	100,0	1	0	0,0	1	0	0,0
Beleidigungen	2	1	50,0	4	2	50,0	6	4	66,7	8	6	75,0	7	3	42,9	3	1	33,3	7	2	28,6			
Verstöße gegen das Vereinsgesetz	0	0	0,0	0	0	0,0	0	0	0,0	0	0	0,0	0	0	0,0	0	0	0,0	1	0	0,0	1	0	0,0
Verstöße gegen das Versammlungsgesetz	2	1	50,0	1	1	100,0	2	0	0,0	241	101	41,9	2	1	50,0	4	4	100,0	4	3	75,0			
sonstige Straftaten	8	5	62,5	3	0	0,0	2	0	0,0	8	3	37,5	5	4	80,0	5	2	40,0	7	1	14,3			
<b>Summe Gesamt</b>	<b>41</b>	<b>14</b>	<b>34,1</b>	<b>39</b>	<b>8</b>	<b>20,5</b>	<b>36</b>	<b>8</b>	<b>22,2</b>	<b>323</b>	<b>130</b>	<b>40,2</b>	<b>47</b>	<b>11</b>	<b>23,4</b>	<b>52</b>	<b>12</b>	<b>23,1</b>	<b>56</b>	<b>12</b>	<b>21,4</b>			

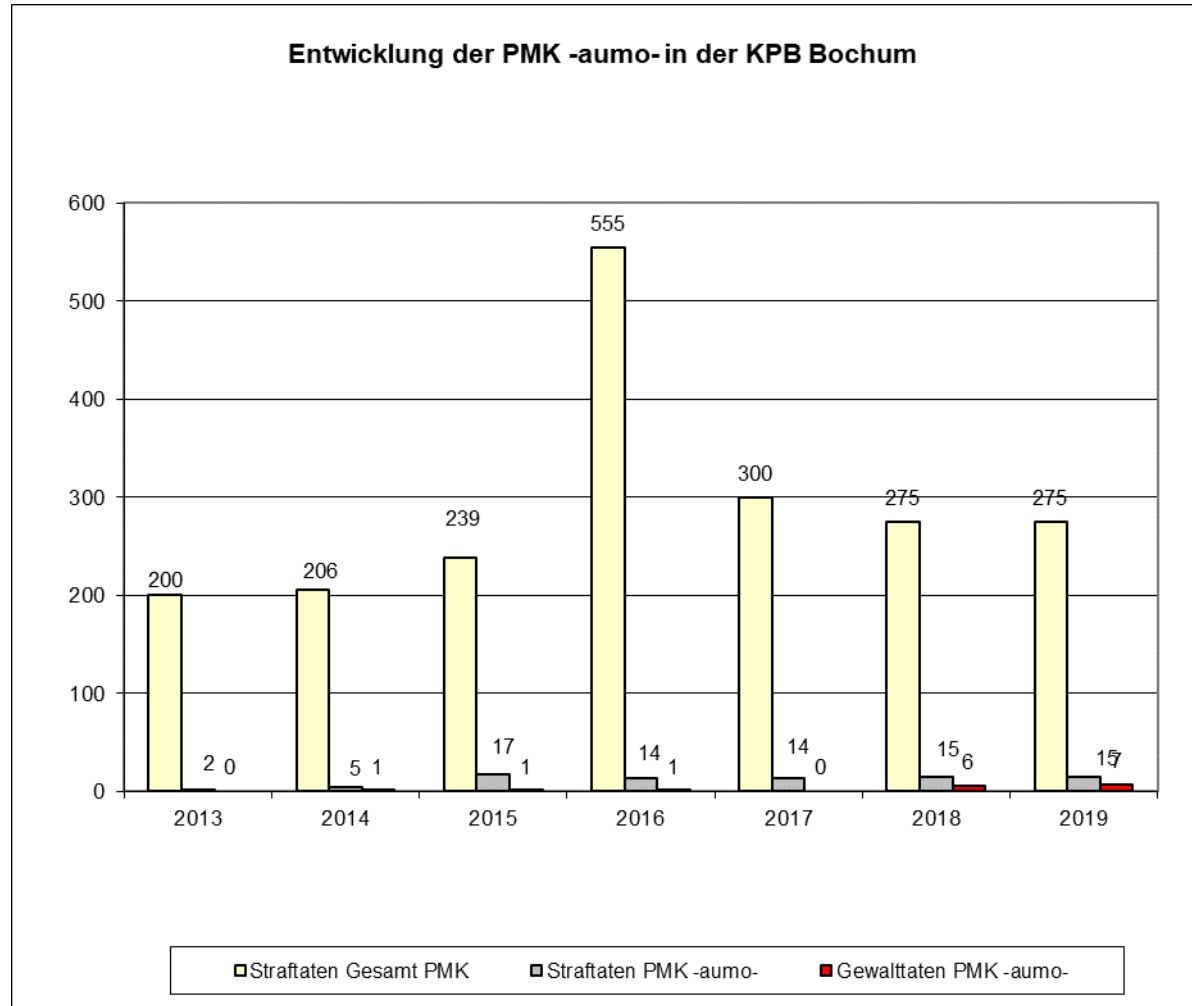
## KPB Bochum, Diagramm PMK links



KPB Bochum, Tabelle PMK Ausländer

Deliktgruppen	2013			2014			2015			2016			2017			2018			2019					
	Anzahl	geklärt	%	Anzahl	geklärt	%	Anzahl	geklärt	%	Anzahl	geklärt	%	Anzahl	geklärt	%	Anzahl	geklärt	%	Anzahl	geklärt	%			
Tötungsdelikte (einschließlich Versuche)	0	0	0,0	0	0	0,0	0	0	0,0	0	0	0,0	0	0	0,0	0	0	0,0	0	0	0,0	0	0	0,0
Branddelikte	0	0	0,0	0	0	0,0	0	0	0,0	0	0	0,0	0	0	0,0	0	0	0,0	0	0	0,0	0	0	0,0
Sprengstoffdelikte	0	0	0,0	0	0	0,0	0	0	0,0	0	0	0,0	0	0	0,0	0	0	0,0	0	0	0,0	0	0	0,0
Landfriedensbruchdelikte	0	0	0,0	0	0	0,0	0	0	0,0	0	0	0,0	0	0	0,0	0	0	0,0	0	0	0,0	3	3	100,0
Gefährliche Eingriffe in den Bahnverkehr etc.	0	0	0,0	0	0	0,0	0	0	0,0	0	0	0,0	0	0	0,0	0	0	0,0	0	0	0,0	0	0	0,0
Körperverletzungsdelikte	0	0	0,0	1	1	100,0	1	1	100,0	1	1	100,0	0	0	0,0	3	2	66,7	3	1	33,3	3	1	33,3
Widerstandshandlungen	0	0	0,0	0	0	0,0	0	0	0,0	0	0	0,0	0	0	0,0	2	2	100,0	1	0	0,0	1	0	0,0
Raub	0	0	0,0	0	0	0,0	0	0	0,0	0	0	0,0	0	0	0,0	0	0	0,0	0	0	0,0	0	0	0,0
Erpressung	0	0	0,0	0	0	0,0	0	0	0,0	0	0	0,0	0	0	0,0	0	0	0,0	0	0	0,0	0	0	0,0
Freiheitsberaubung	0	0	0,0	0	0	0,0	0	0	0,0	0	0	0,0	0	0	0,0	1	1	100,0	0	0	0,0	0	0	0,0
Sexualdelikte	0	0	0,0	0	0	0,0	0	0	0,0	0	0	0,0	0	0	0,0	0	0	0,0	0	0	0,0	0	0	0,0
<b>Zwischensumme Gewaltdelikte</b>	<b>0</b>	<b>0</b>	<b>0,0</b>	<b>1</b>	<b>1</b>	<b>100,0</b>	<b>1</b>	<b>1</b>	<b>100,0</b>	<b>1</b>	<b>1</b>	<b>100,0</b>	<b>0</b>	<b>0</b>	<b>0,0</b>	<b>6</b>	<b>5</b>	<b>83,3</b>	<b>7</b>	<b>4</b>	<b>57,1</b>	<b>7</b>	<b>4</b>	<b>57,1</b>
Bedrohungen/Nötigungen	0	0	0,0	0	0	0,0	0	0	0,0	1	0	0,0	1	0	0,0	0	0	0,0	0	0	0,0	0	0	0,0
Sachbeschädigungen	0	0	0,0	0	0	0,0	3	0	0,0	1	0	0,0	5	1	20,0	0	0	0,0	4	0	0,0	4	0	0,0
Verstöße gegen §§ 86, 86a StGB	0	0	0,0	1	0	0,0	0	0	0,0	0	0	0,0	0	0	0,0	0	0	0,0	0	0	0,0	0	0	0,0
Volksverhetzungen	1	0	0,0	1	1	100,0	4	3	75,0	0	0	0,0	3	1	33,3	1	1	100,0	0	0	0,0	0	0	0,0
Störung des öffentlichen Friedens	0	0	0,0	0	0	0,0	1	0	0,0	1	1	100,0	0	0	0,0	0	0	0,0	0	0	0,0	0	0	0,0
Beleidigungen	1	1	100,0	0	0	0,0	3	2	66,7	2	2	100,0	1	0	0,0	1	1	100,0	0	0	0,0	0	0	0,0
Verstöße gegen das Vereinsgesetz	0	0	0,0	0	0	0,0	0	0	0,0	0	0	0,0	3	2	66,7	2	0	0,0	2	1	50,0	2	1	50,0
Verstöße gegen das Versammlungsgesetz	0	0	0,0	0	0	0,0	0	0	0,0	0	0	0,0	1	1	100,0	3	2	66,7	0	0	0,0	0	0	0,0
sonstige Straftaten	0	0	0,0	2	1	50,0	5	4	80,0	8	5	62,5	0	0	0,0	2	2	100,0	2	2	100,0	2	1	50,0
<b>Summe Gesamt</b>	<b>2</b>	<b>1</b>	<b>50,0</b>	<b>5</b>	<b>3</b>	<b>60,0</b>	<b>17</b>	<b>10</b>	<b>58,8</b>	<b>14</b>	<b>9</b>	<b>64,3</b>	<b>14</b>	<b>5</b>	<b>35,7</b>	<b>15</b>	<b>11</b>	<b>73,3</b>	<b>15</b>	<b>6</b>	<b>40,0</b>			

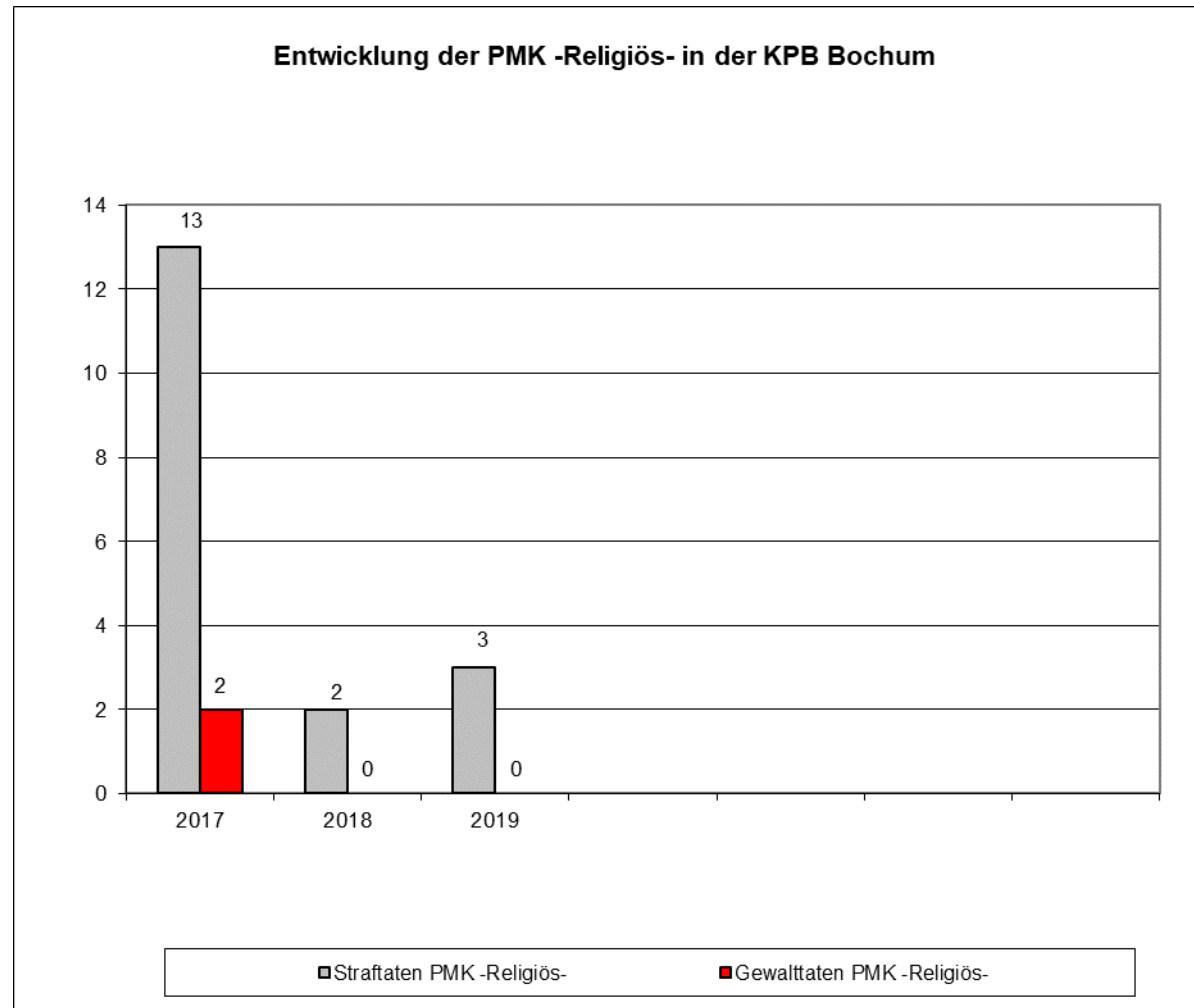
### KPB Bochum, Diagramm PMK aumo







KPB Bochum, Diagramm PMK Religiös



KPB Bochum, Tabelle PMK Sonstige

Deliktgruppen	2013			2014			2015			2016			2017			2018			2019					
	Anzahl	geklärt	%	Anzahl	geklärt	%	Anzahl	geklärt	%	Anzahl	geklärt	%	Anzahl	geklärt	%	Anzahl	geklärt	%	Anzahl	geklärt	%			
Tötungsdelikte (einschließlich Versuche)	0	0	0,0	0	0	0,0	0	0	0,0	0	0	0,0	0	0	0,0	0	0	0,0	0	0	0,0	0	0	0,0
Branddelikte	0	0	0,0	0	0	0,0	0	0	0,0	0	0	0,0	4	0	0,0	1	0	0,0	0	0	0,0	0	0	0,0
Sprengstoffdelikte	0	0	0,0	0	0	0,0	0	0	0,0	0	0	0,0	0	0	0,0	0	0	0,0	0	0	0,0	0	0	0,0
Landfriedensbruchdelikte	0	0	0,0	0	0	0,0	0	0	0,0	0	0	0,0	0	0	0,0	0	0	0,0	0	0	0,0	0	0	0,0
Gefährliche Eingriffe in den Bahnverkehr etc.	0	0	0,0	0	0	0,0	0	0	0,0	0	0	0,0	1	0	0,0	0	0	0,0	0	0	0,0	0	0	0,0
Körperverletzungsdelikte	0	0	0,0	0	0	0,0	0	0	0,0	0	0	0,0	1	0	0,0	0	0	0,0	0	0	0,0	0	0	0,0
Widerstandshandlungen	0	0	0,0	0	0	0,0	0	0	0,0	0	0	0,0	0	0	0,0	0	0	0,0	0	0	0,0	0	0	0,0
Raub	0	0	0,0	0	0	0,0	0	0	0,0	0	0	0,0	0	0	0,0	0	0	0,0	0	0	0,0	0	0	0,0
Erpressung	0	0	0,0	0	0	0,0	0	0	0,0	0	0	0,0	0	0	0,0	0	0	0,0	0	0	0,0	0	0	0,0
Freiheitsberaubung	0	0	0,0	0	0	0,0	0	0	0,0	0	0	0,0	0	0	0,0	0	0	0,0	0	0	0,0	0	0	0,0
Sexualdelikte	0	0	0,0	0	0	0,0	0	0	0,0	0	0	0,0	0	0	0,0	0	0	0,0	0	0	0,0	0	0	0,0
<b>Zwischensumme Gewaltdelikte</b>	<b>0</b>	<b>0</b>	<b>0,0</b>	<b>0</b>	<b>0</b>	<b>0,0</b>	<b>0</b>	<b>0</b>	<b>0,0</b>	<b>0</b>	<b>0</b>	<b>0,0</b>	<b>6</b>	<b>0</b>	<b>0,0</b>	<b>1</b>	<b>0</b>	<b>0,0</b>	<b>0</b>	<b>0</b>	<b>0,0</b>			
Bedrohungen/Nötigungen	0	0	0,0	2	1	50,0	0	0	0,0	0	0	0,0	2	2	100,0	1	0	0,0	0	0	0,0	0	0	0,0
Sachbeschädigungen	6	0	0,0	23	2	8,7	5	0	0,0	1	0	0,0	26	5	19,2	8	0	0,0	15	1	6,7			
Verstöße gegen §§ 86, 86a StGB	7	6	85,7	5	3	60,0	2	2	100,0	3	2	66,7	5	4	80,0	5	5	100,0	8	7	87,5			
Volksverhetzungen	0	0	0,0	2	1	50,0	2	1	50,0	1	1	100,0	0	0	0,0	0	0	0,0	2	2	100,0			
Störung des öffentlichen Friedens	0	0	0,0	0	0	0,0	0	0	0,0	0	0	0,0	1	1	100,0	0	0	0,0	1	0	0,0			
Beleidigungen	0	0	0,0	3	3	100,0	2	1	50,0	2	1	50,0	7	2	28,6	2	0	0,0	0	0	0,0			
Verstöße gegen das Vereinsgesetz	0	0	0,0	0	0	0,0	0	0	0,0	0	0	0,0	0	0	0,0	0	0	0,0	0	0	0,0			
Verstöße gegen das Versammlungsgesetz	0	0	0,0	0	0	0,0	2	2	100,0	2	2	100,0	0	0	0,0	0	0	0,0	0	0	0,0			
sonstige Straftaten	3	1	33,3	8	1	12,5	1	0	0,0	1	0	0,0	4	2	50,0	0	0	0,0	2	1	50,0			
<b>Summe Gesamt</b>	<b>16</b>	<b>7</b>	<b>43,8</b>	<b>43</b>	<b>11</b>	<b>25,6</b>	<b>14</b>	<b>6</b>	<b>42,9</b>	<b>10</b>	<b>6</b>	<b>60,0</b>	<b>51</b>	<b>16</b>	<b>31,4</b>	<b>17</b>	<b>5</b>	<b>29,4</b>	<b>28</b>	<b>11</b>	<b>39,3</b>			

# KPB Bochum, Diagramm PMK Sonstige

