

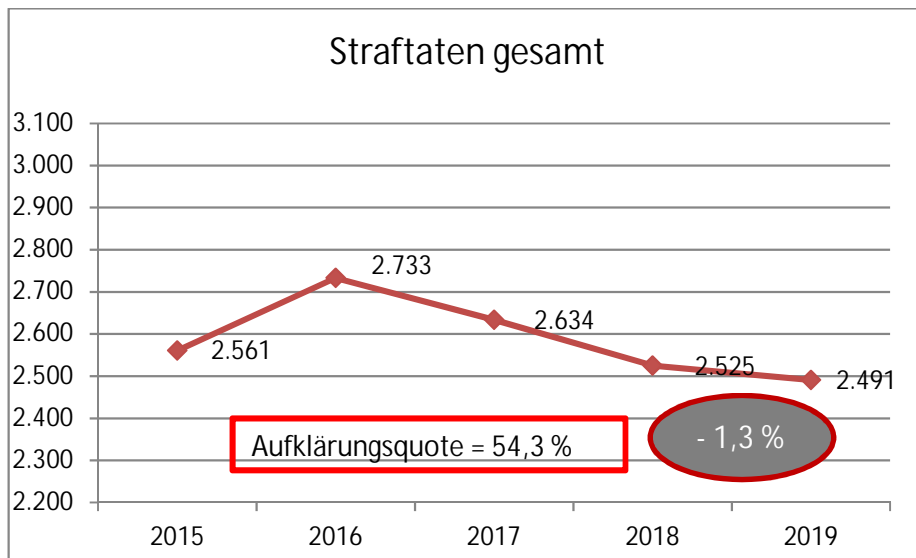
Polizeirevier Mannheim-Sandhofen



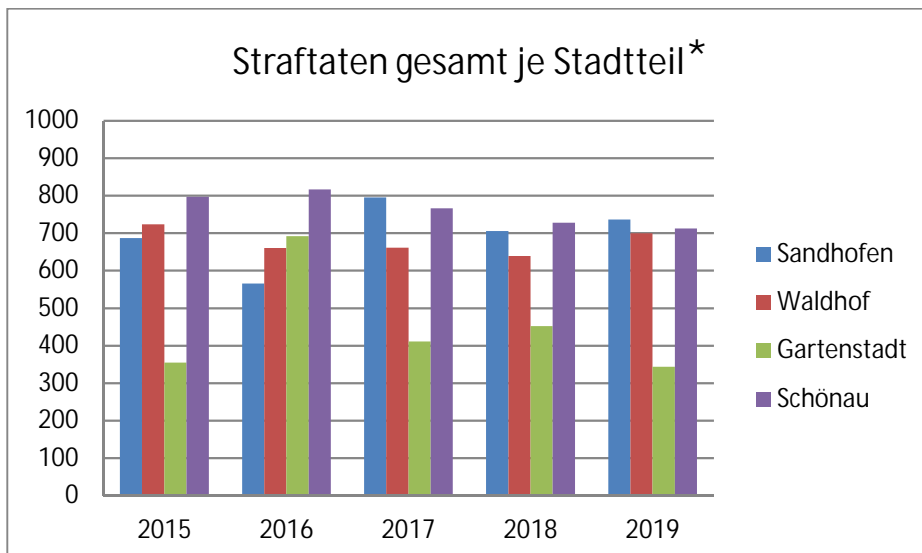
Polizeiliche Kriminalstatistik 2019

Revierbereich MA-Sandhofen – Gesamtübersicht

Die örtliche Zuständigkeit des Polizeireviers Mannheim Sandhofen erstreckt sich über die Mannheimer Stadtteile Sandhofen, Waldhof, Gartenstadt und Schönau.



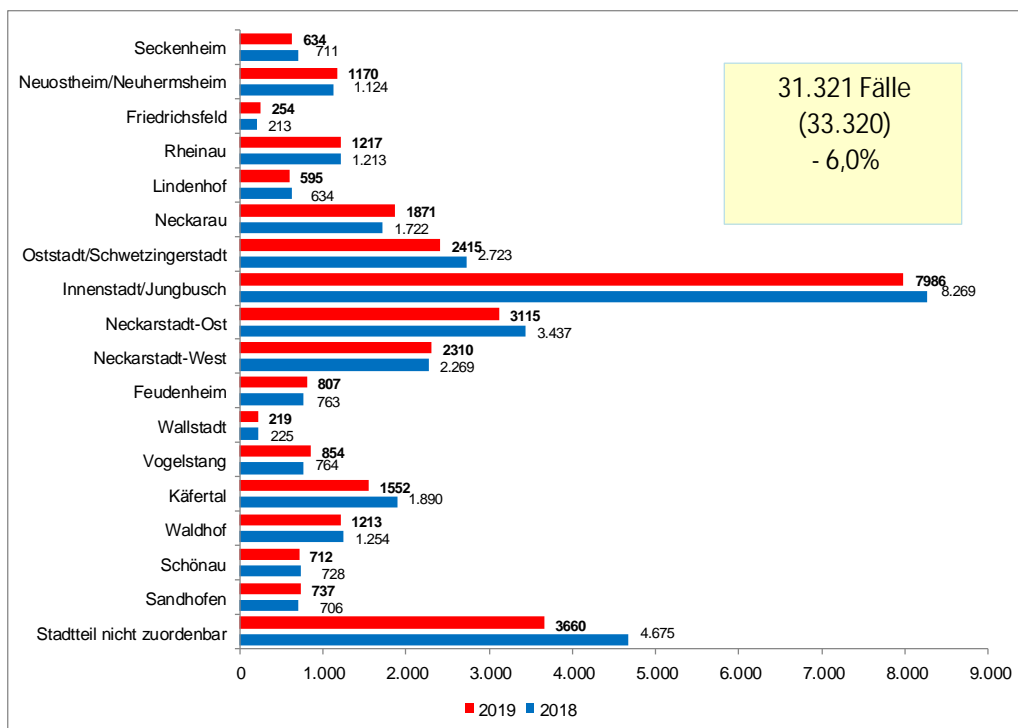
- § Die Gesamtzahl der im Revierbereich des Polizeireviers MA- Sandhofen bekannt gewordenen Straftaten sinkt kontinuierlich, zuletzt um - 1,3 %
- § Die Aufklärungsquote liegt, wie in den Vorjahren, bei einem konstanten Wert von knapp 55 %



* detaillierte Zahlen zu den einzelnen Stadtteilen siehe separate Übersicht

Hinweis: In den nachfolgenden Grafiken zum Vergleich der Stadtbezirke wurden die PKS-Zahlen der politischen Stadtbezirke dargestellt. Hierbei setzen sich die Zahlen für den Bezirk Waldhof aus den Stadtteilen MA-Waldhof, MA-Gartenstadt und MA-Luzenberg zusammen. Die Zuständigkeit für den Stadtteil MA-Luzenberg obliegt jedoch dem Polizeirevier MA-Neckarstadt, weshalb diese Zahlen nicht in die PKS des Polizeireviers MA-Sandhofen einfließen. Daher kann es hier zu Abweichungen kommen.

Vergleich der Stadtbezirke

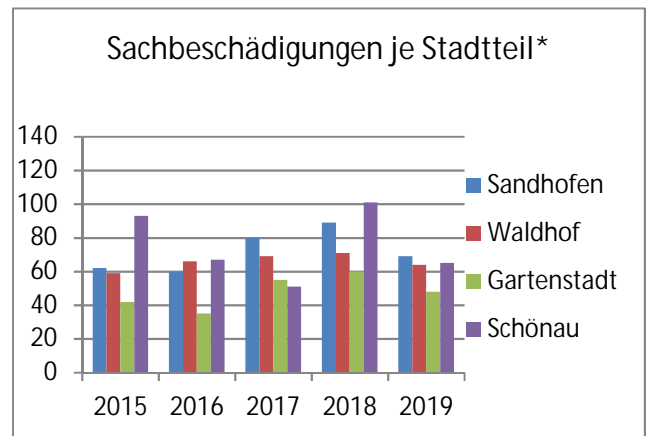
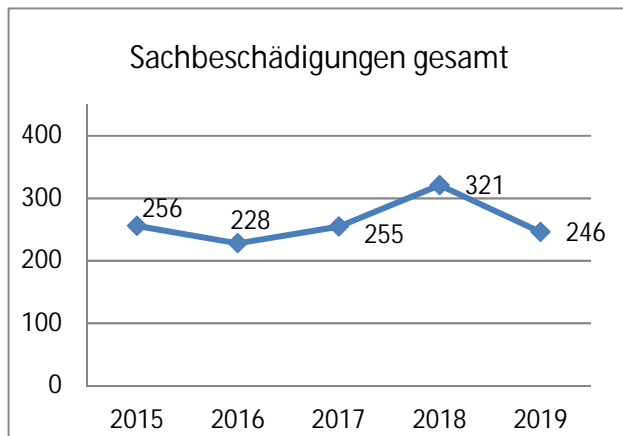


* detaillierte Zahlen zu den einzelnen Stadtteilen siehe separate Übersicht

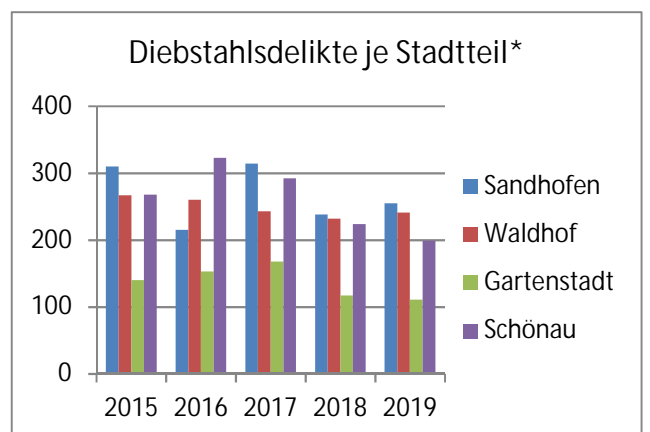
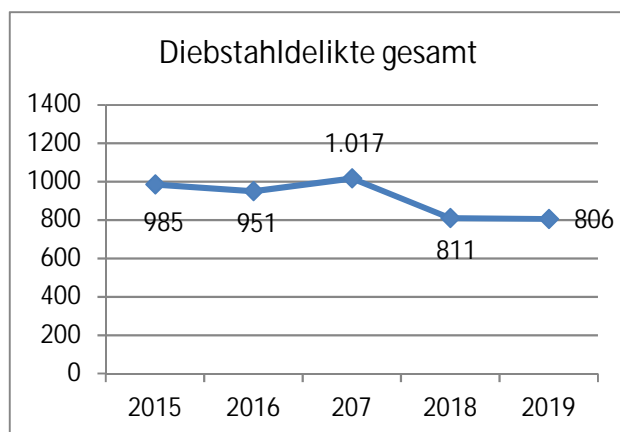
Entwicklung in einzelnen Deliktsbereichen

Die Gesamtzahl der bekanntgewordenen Straftaten setzt sich aus unterschiedlichen Deliktsbereichen zusammen. Nachfolgend sind einige ausgewählte Deliktsbereiche und deren Entwicklung seit 2015 dargestellt.

Außerdem wird jeweils ein grafischer Überblick über die Verteilung innerhalb der einzelnen Stadtteile gegeben.

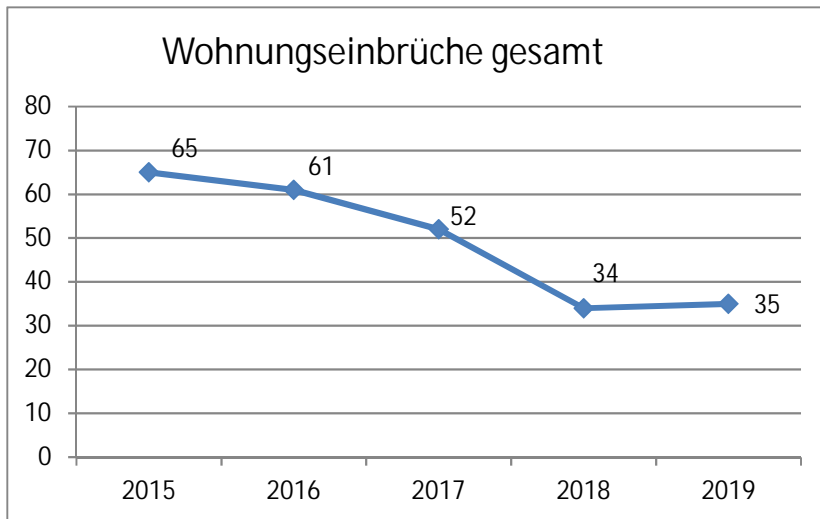


§ Rückgang der Fallzahlen um - 23,4 %

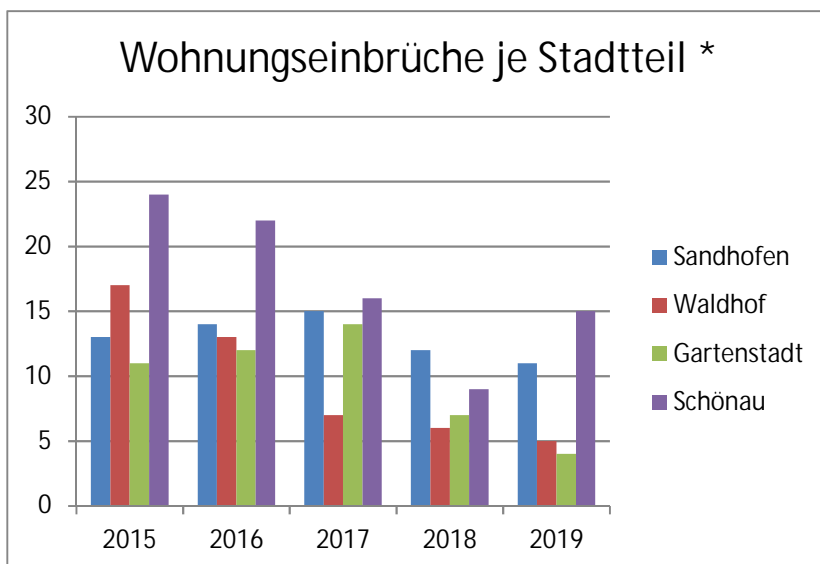


§ Rückgang der Fallzahlen um - 0,6 %

* detaillierte Zahlen zu den einzelnen Stadtteilen siehe separate Übersicht



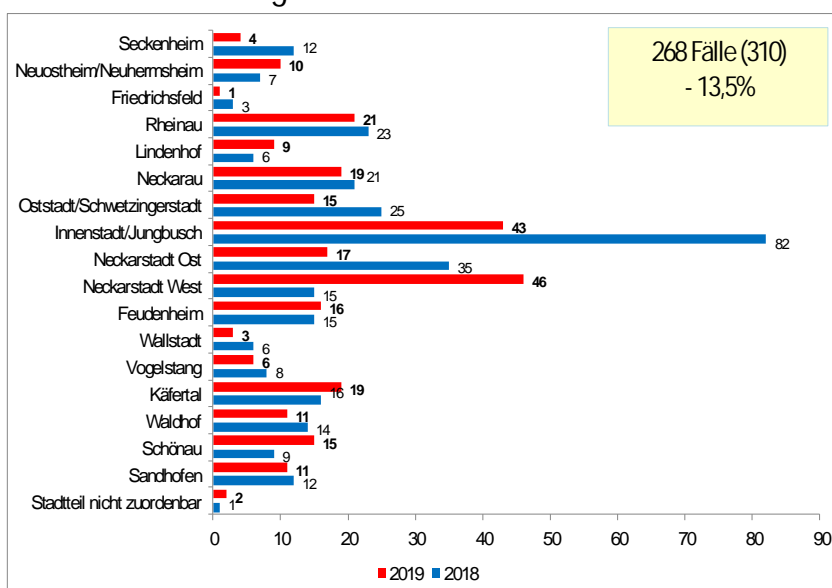
§ deutlicher Rückgang der Wohnungseinbrüche in den letzten fünf Jahren



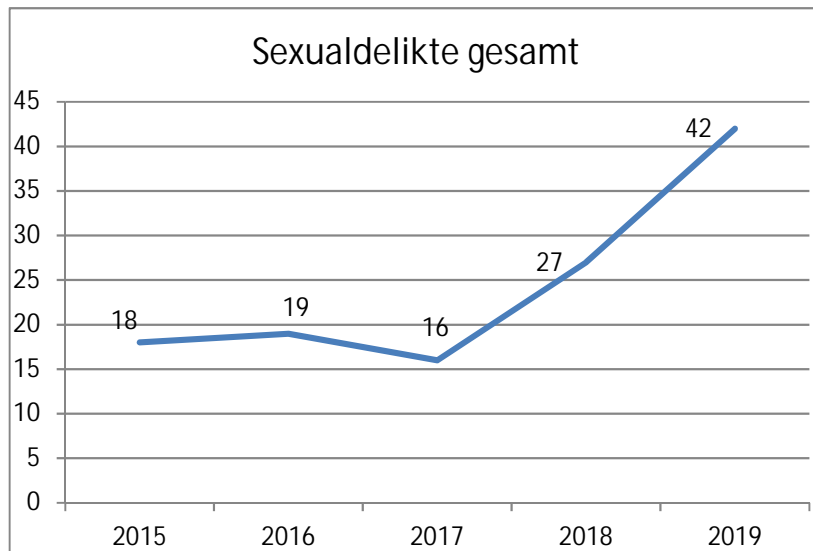
§ in drei Stadtteilen (MA-Sandhofen, -Waldhof, -Gartenstadt) sind seit 2017 sinkende Fallzahlen zu verzeichnen

§ Aufklärungsquote insgesamt 42,9 %

Vergleich der Stadtbezirke



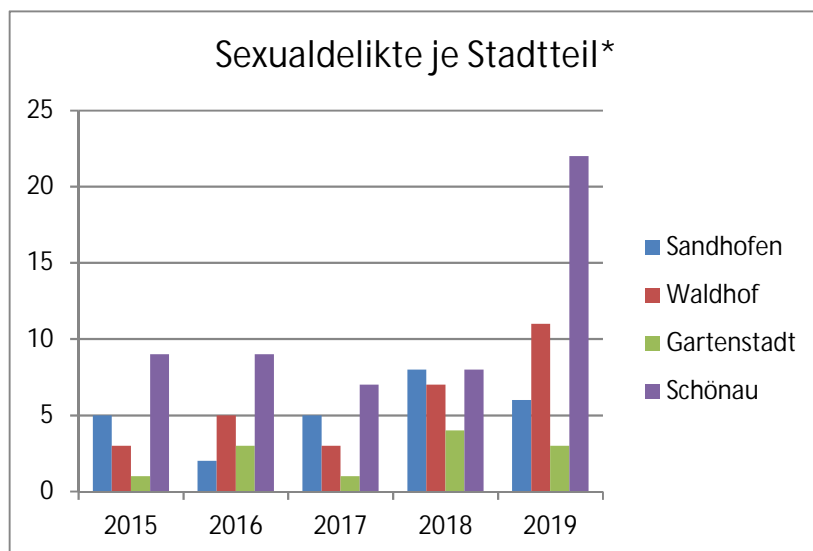
* detaillierte Zahlen zu den einzelnen Stadtteilen siehe separate Übersicht



§ Anstieg der Fallzahlen um + 55,6 % im Vergleich zum Jahr 2018

§ starke Zunahme im Bereich der Verbreitung pornografischer Schriften Internet/Handy

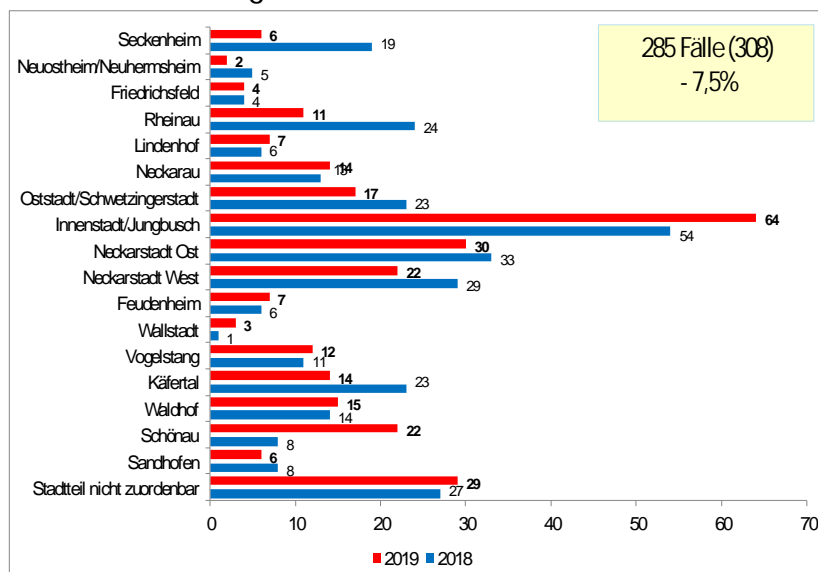
§ erhöhte Anzeigenbereitschaft aufgrund medialer Berichterstattung und der damit verbundenen Sensibilisierung der Bevölkerung



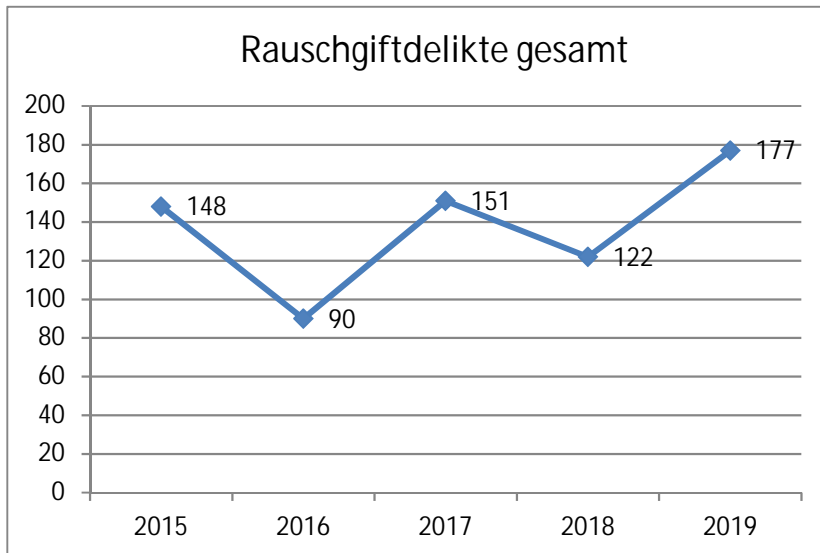
§ starker Anstieg im Stadtteil MA-Schönau

§ Aufklärungsquote insgesamt 83,3 %

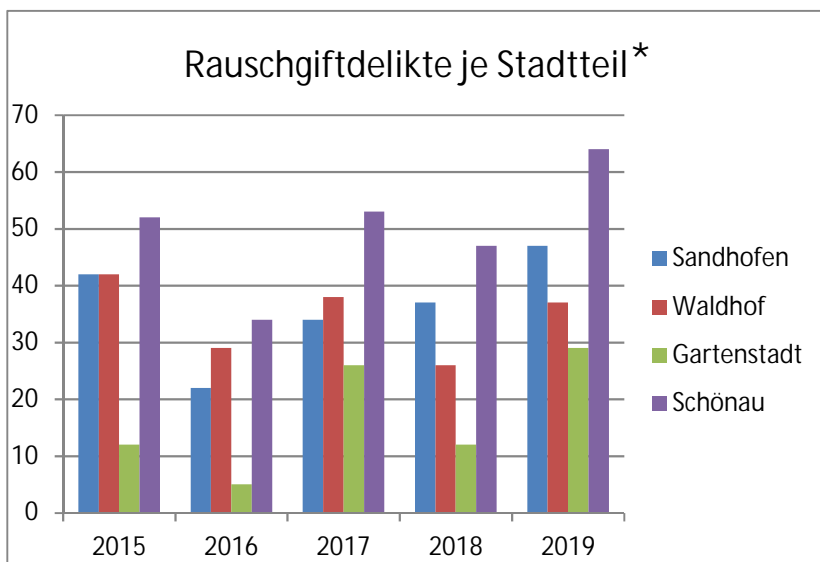
Vergleich der Stadtbezirke



* detaillierte Zahlen zu den einzelnen Stadtteilen siehe separate Übersicht

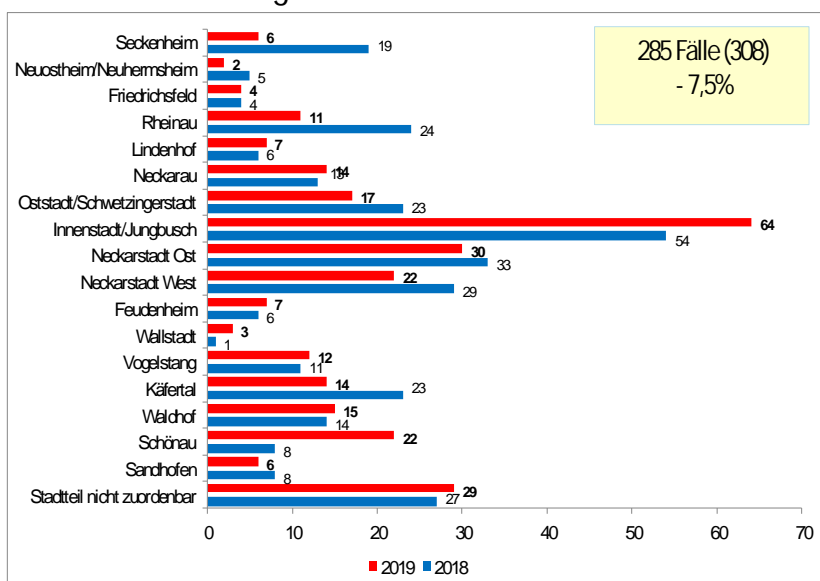


- § im Vorjahres-Vergleich Anstieg um + 45,1 %
- § Zahlen variieren jedoch stark im 5-Jahresrückblick
- § Anzahl der Straftaten ist u.a. abhängig von der Kontrollintensität

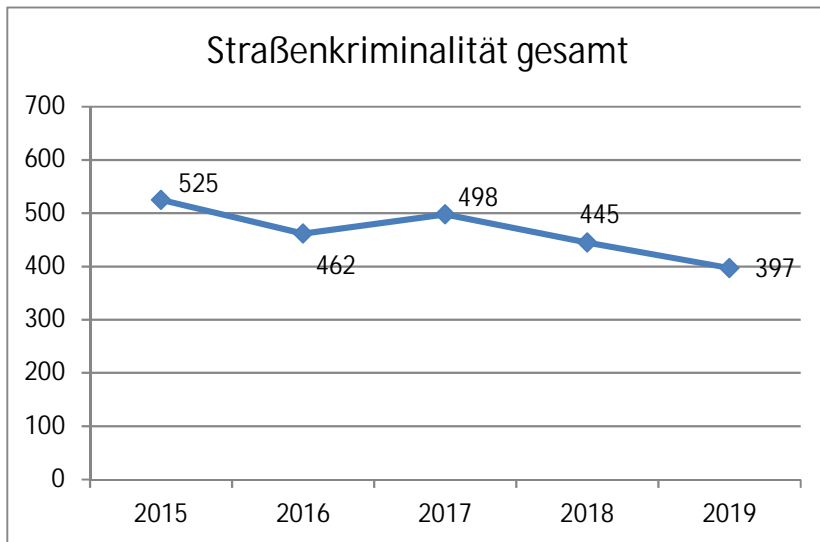


- § örtlicher Schwerpunkt der festgestellten Verstöße gegen das Betäubungsmittelgesetz liegt im Stadtteil MA-Schönau

Vergleich der Stadtbezirke



* detaillierte Zahlen zu den einzelnen Stadtteilen siehe separate Übersicht



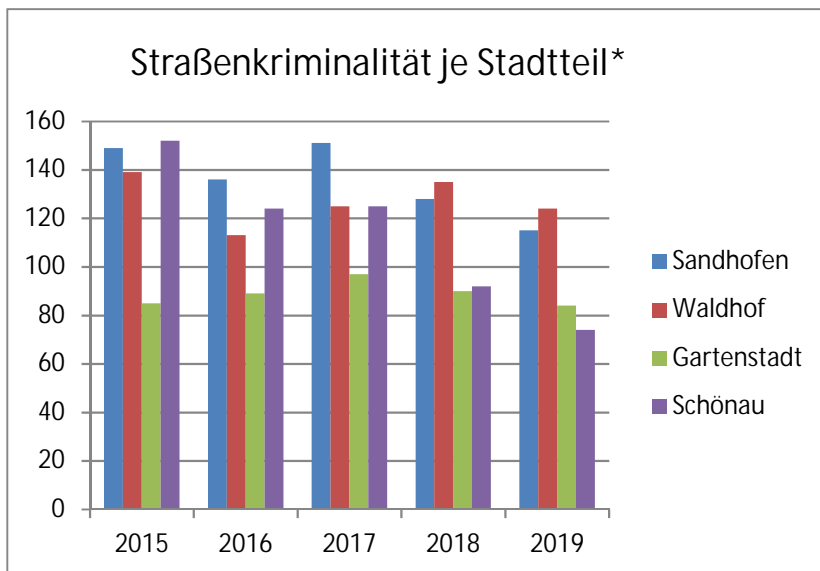
§ Rückgang im Vergleich zum Vorjahr um - 10,8 %

§ Fünf-Jahres-Tiefstand

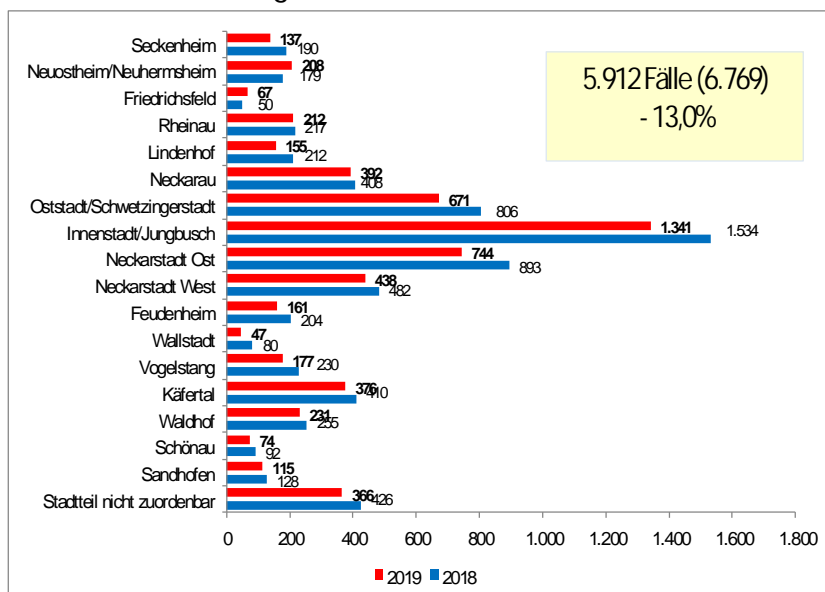
§ kontinuierlicher Rückgang der Fallzahlen seit 2015

§ beinhaltet Delikte, die auf Straßen, Wegen oder Plätzen („öffentlicher Raum“), begangen werden. Beispielsweise:

- Fahrraddiebstahl,
- Handtaschenraub,
- sexuelle Belästigung,
- Exhibitionistische Handlungen u.a. -



Vergleich der Stadtbezirke



* detaillierte Zahlen zu den einzelnen Stadtteilen siehe separate Übersicht