



# Zollfandungsamt Essen

**Verbote & Beschränkungen/Rauschgift  
Jahresstatistik 2019**



## Statistische Daten

### Allgemein Deliktsübergreifende statistische Auswertung

| Wesentliche Zahlen im Überblick                  |                  |           |
|--|------------------|-----------|
|  | 2019             | 2018      |
| Anzahl der eingeleiteten Ermittlungsverfahren    | <b>3.398</b>     | 3.422     |
| Anzahl der Tatverdächtigen (gesamt)              | <b>3.970</b>     | 3971      |
| Anzahl der vorläufigen Festnahmen                | <b>527</b>       | 521       |
| Anzahl der vollstreckten Haftbefehle             | <b>298</b>       | 304       |
| Anzahl der verhängten Freiheitsstrafen in Jahren | <b>543</b>       | 655       |
| Anzahl der festgesetzten Geldstrafen in €        | <b>342.300</b>   | 521.875   |
| Sichergestellte Vermögenswerte in €              | <b>3.686.647</b> | 2.000.000 |

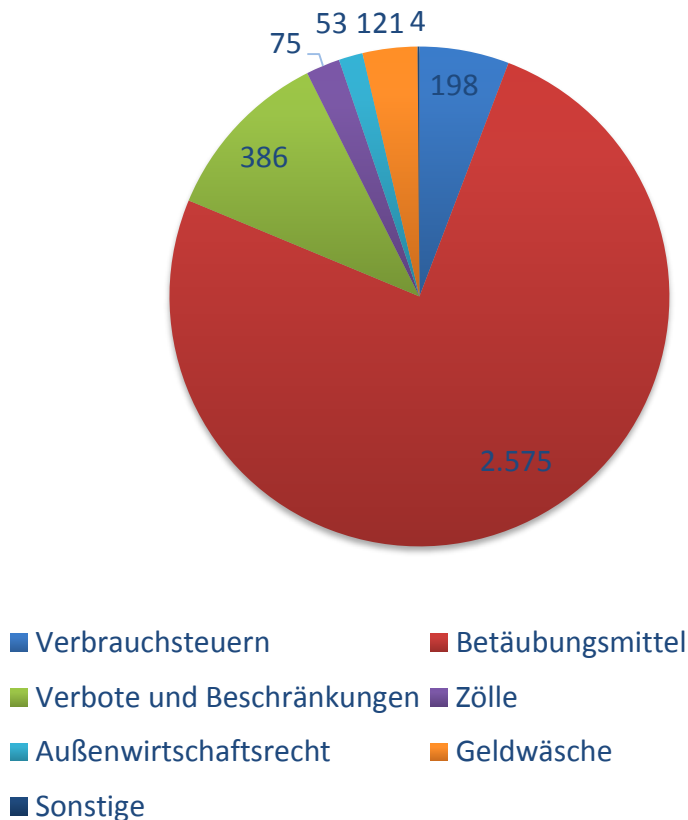
## Aufschlüsselung der Ermittlungsverfahren nach Delikten

|  | 2019  | 2018  |
|--|-------|-------|
| <b>Verbrauchssteuer (VSt)/ Energiesteuer</b> |       |       |
| - Zigaretten                                 | 102   | 134   |
| - andere Tabakwaren                          | 48    | 65    |
| - Alkohol                                    | 2     | 4     |
| - Heiz-/ Kraftstoffe                         | 13    | 12    |
| - Kaffee                                     | 6     | 8     |
| - sonstiges                                  | 27    | 14    |
|  |       |       |
| <b>Betäubungsmittel (BtM)</b>                |       |       |
| - Betäubungsmittel                           | 2.574 | 2.131 |
| - GÜG-Verfahren                              | 1     | 1     |
|  |       |       |
| <b>Verbote und Beschränkungen (VuB)</b>      |       |       |
| - Waffen/ Sprengstoffe                       | 182   | 232   |
| - Artenschutz/ Bundesnaturschutzgesetz       | 12    | 13    |
| - gewerblicher Rechtsschutz                  | 51    | 32    |
| - Doping- und Arzneimittel                   | 138   | 420   |
| - sonstige VuB                               | 3     | 1     |

### Aufschlüsselung der Ermittlungsverfahren nach Delikten

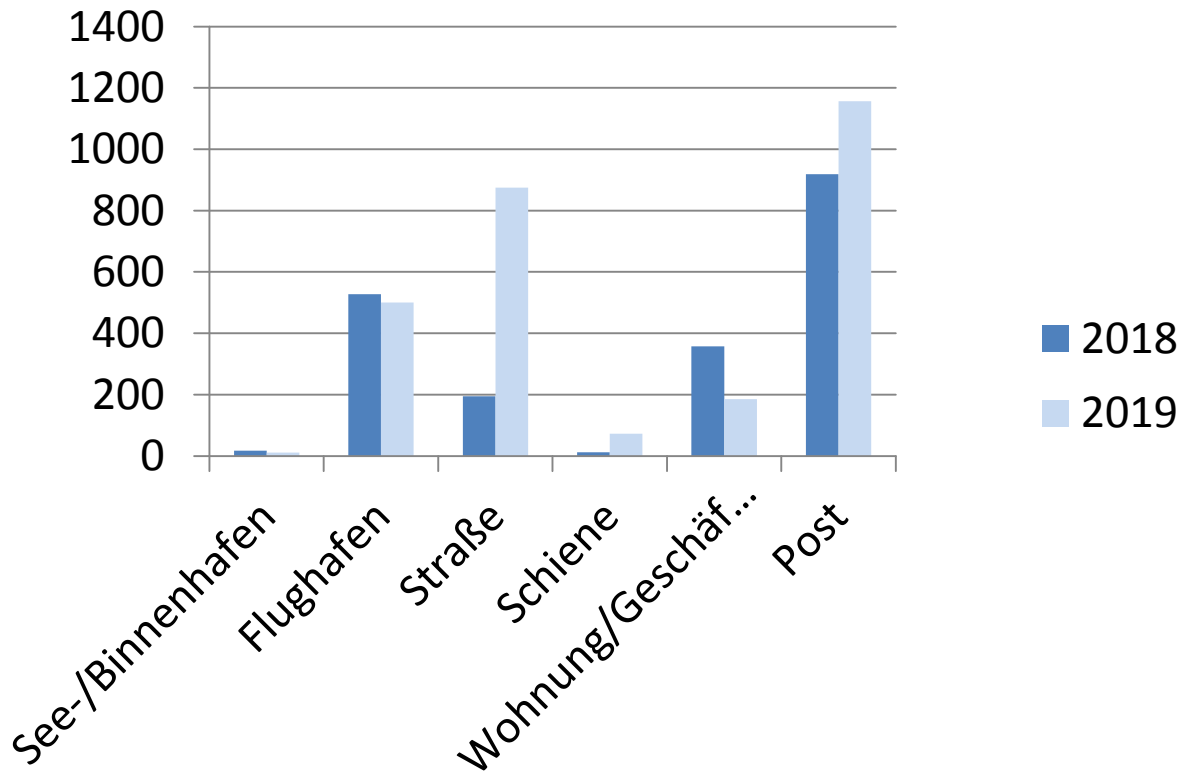
|   | 2019       | 2018 |
|---|------------|------|
| <b>Verfahrensunabhängige Finanzermittlungen</b> | <b>123</b> | 206  |
| <b>Zölle gesamt</b>                             | <b>61</b>  | 68   |
| <b>Sonstige</b>                                 | <b>2</b>   | 0    |
| <b>Außenwirtschaftsrecht</b>                    | <b>53</b>  | 74   |

## Deliktsbezogene Darstellung der Anzahl an Ermittlungsverfahren



| Tatverdächtige      |              |       |
|---------------------|--------------|-------|
|                     | 2019         | 2018  |
| Deutsche            | <b>2.024</b> | 2.050 |
| andere Nationalität | <b>1.574</b> | 1.558 |
| Unbekannt           | <b>372</b>   | 363   |
| <b>Gesamt</b>       | <b>3.970</b> | 3.971 |

### Tatörtlichkeiten



## Sicherstellungen

| Sichergestellte Mengen im Bereich Betäubungsmittel |        |         |
|--|--------|---------|
|  | 2019   | 2018    |
| Heroin (Kg)  | 42     | 56      |
| Opium (Kg)   | 8      | 21      |
| Kokain (Kg)  | 426    | 223     |
| Amfetamin (Kg)                                     | 443    | 317     |
| Amfetaminderivate (Kg)                             | 2      | 30      |
| Ecstasy (Stück)                                    | 1 Mio. | 138.127 |
| LSD (Trips)  | 8.626  | 13.127  |
| Metamphetamin (Kg)                                 | 118    | 52      |
| Crystal (Kg)                                       | 97     | 15      |
| Haschisch (Kg)                                     | 140    | 237     |
| Marihuana (Kg)                                     | 679    | 1.152   |
| Cannabispflanzen (Stück)                           | 17.994 | 6.525   |
| Khat (Kg)  | 526    | 558     |

## Sicherstellungen

### Sicherstellungsmengen im Bereich Waffen

|   | 2019  | 2018   |
|---|-------|--------|
| Kriegswaffen (Stück)                                      | 2     | 0      |
| scharfe Schusswaffen (Stück)                              | 8     | 21     |
| Luftdruck-, Gas-, CO <sub>2</sub> -, Softair u.ä. (Stück) | 17    | 33     |
| wesentliche Waffenteile (Stück)                           | 13    | 13     |
| erlaubnispflichtige Munition (Stück)                      | 345   | 1.105  |
| Schalldämpfer (Stück)                                     | 0     | 0      |
| verbotene Waffen (Stück)                                  | 196   | 228    |
| Sprengstoff (Kg)  | 0     | 0,2    |
| Pyrotechnik (Stück)                                       | 7.076 | 35.341 |

### Sicherstellungsmengen im Bereich Artenschutz

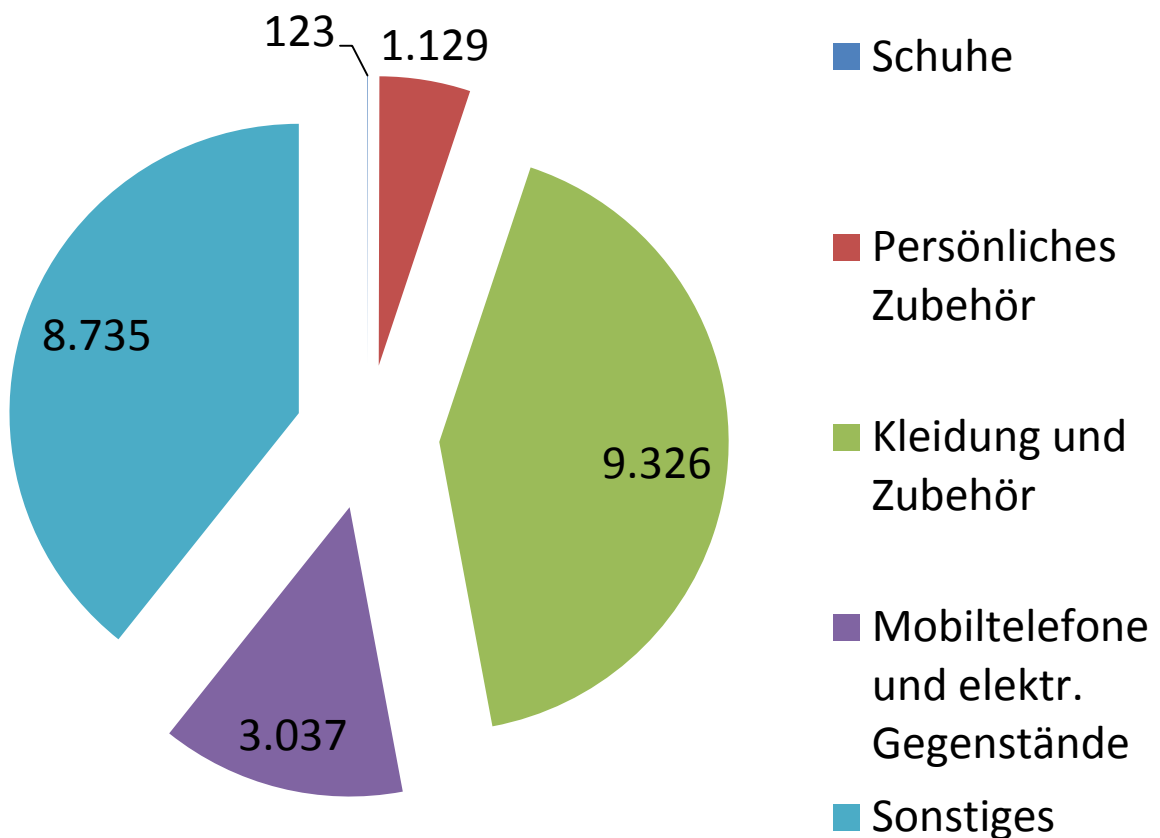
|                          | 2019 | 2018 |
|--------------------------|------|------|
| Tiere, Pflanzen, Objekte | 26   | 29   |

### Sicherstellungsmengen im Bereich Arznei-/ Dopingmittel 2017

|                                 | 2019                           | 2018             |
|---------------------------------|--------------------------------|------------------|
| <b>Arzneimittel</b>             |                                |                  |
| Flüssig (ml)                    | <b>23.855</b>                  | 40.300           |
| Pulver (kg)                     | <b>71</b>                      | 206              |
| Tabletten (Stück)               | <b>242.603</b>                 | 333.216          |
| Andere (Stück)                  | <b>6.702</b>                   | 124.959          |
| <b>Dopingmittel</b>             |                                |                  |
| Tabletten (Stück)               | <b>243.831</b>                 | 125.444          |
| Pulverform (kg)                 | <b>93</b>                      | 19               |
| Flüssige Form (ml,<br>Ampullen) | <b>98.626</b><br><b>33.444</b> | 14.542<br>12.686 |
| Wachstumshormone<br>(Ampullen)  | <b>3.685</b>                   | 7.961            |



## Anzahl der Sicherstellungen im Bereich Gewerblicher Rechtsschutz



## Ermittlungen

| Ermittelte Mengen im Bereich Betäubungsmittel |        |         |
|---|--------|---------|
|   | 2019   | 2018    |
| Heroin (Kg)                                   | 0,6    | 0,7     |
| Opium (Kg)                                    | 0,3    | 0       |
| Kokain (Kg)                                   | 10     | 843     |
| Amfetamin (Kg)                                | 81     | 66      |
| Ecstasy (Stück)                               | 81.917 | 105.849 |
| Crystal (Kg)                                  | 4      | 79      |
| Haschisch (Kg)                                | 545    | 3       |
| Marihuana (Kg)                                | 134    | 379     |
| Cannabispflanzen (Stück)                      | 3      | 0       |
| Khat (Kg)                                     | 0      | 0       |

| Ermittelte Mengen im Bereich Waffen                       |       |       |
|---|-------|-------|
|   | 2019  | 2018  |
| Kriegswaffen (Stück)                                      | 1     | 0     |
| scharfe Schusswaffen (Stück)                              | 3     | 0     |
| Luftdruck-, Gas-, CO <sub>2</sub> -, Softair u.ä. (Stück) | 8     | 10    |
| verbotene Waffen (Stück)                                  | 18    | 13    |
| Pyrotechnik (Stück)                                       | 5.451 | 7.463 |