


Herzlich Willkommen !



*Vorstellung der Polizeilichen Kriminalstatistik (PKS) 2019
für die Polizeiinspektion Oldenburg-Stadt / **Ammerland***

Landkreis Ammerland

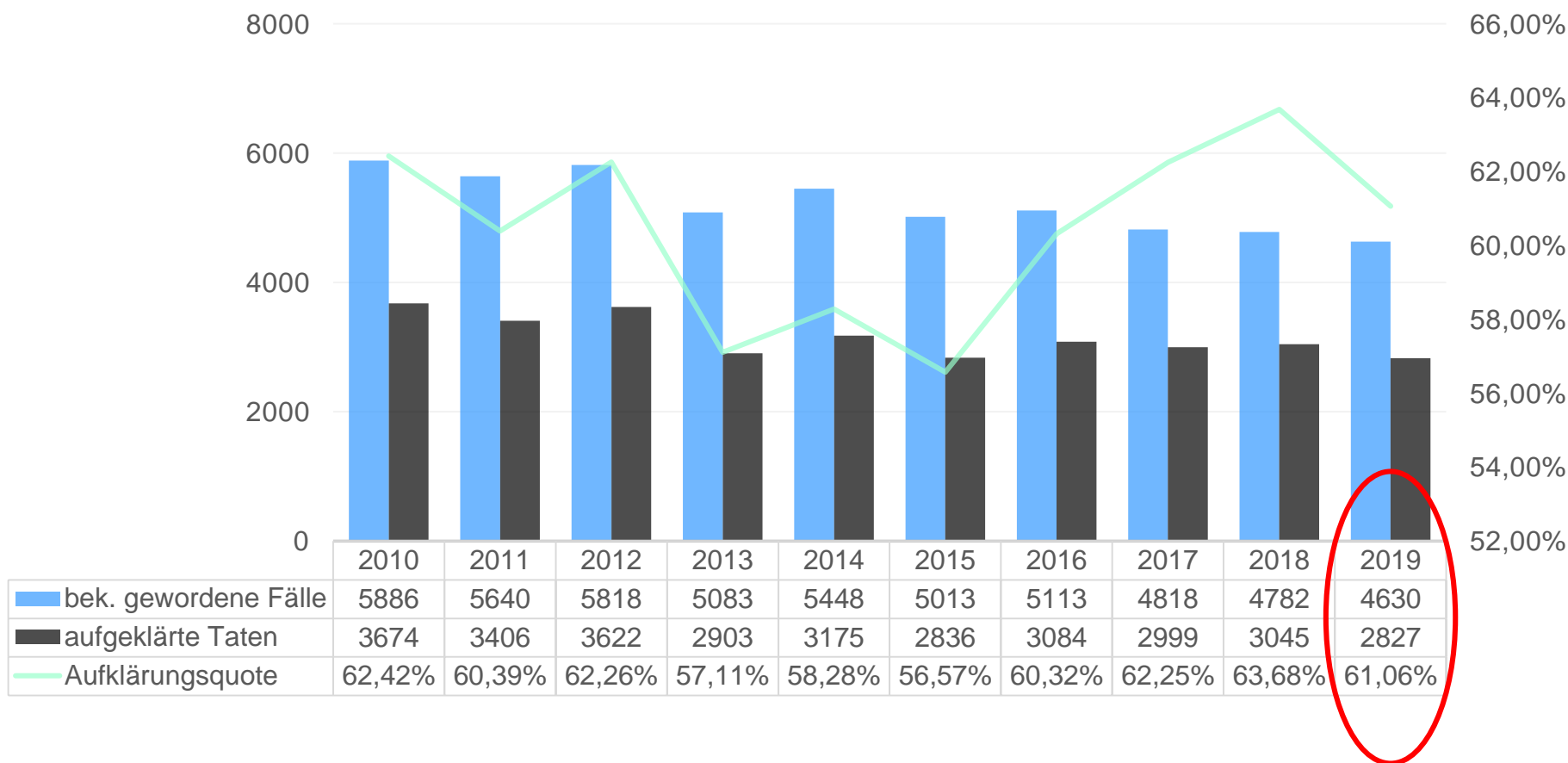


Bevölkerung	124.900	Einwohner (*123.377)
davon	21.401	Minderjährige (17,1 %) (*17,4)
	28.680	Senioren > 65 Jahre (22,9 %) (*22,8)
	7.401	Nichtdeutsche (5,9%) (*5,6)
Häufigkeitsziffer	3.732	Taten auf 100.000 EW
Fläche	ca. 730,64 qkm	
	(*) Vorjahr	

Quellen: Landesamt für Statistik Niedersachsen
(© LSN, Hannover 2019)

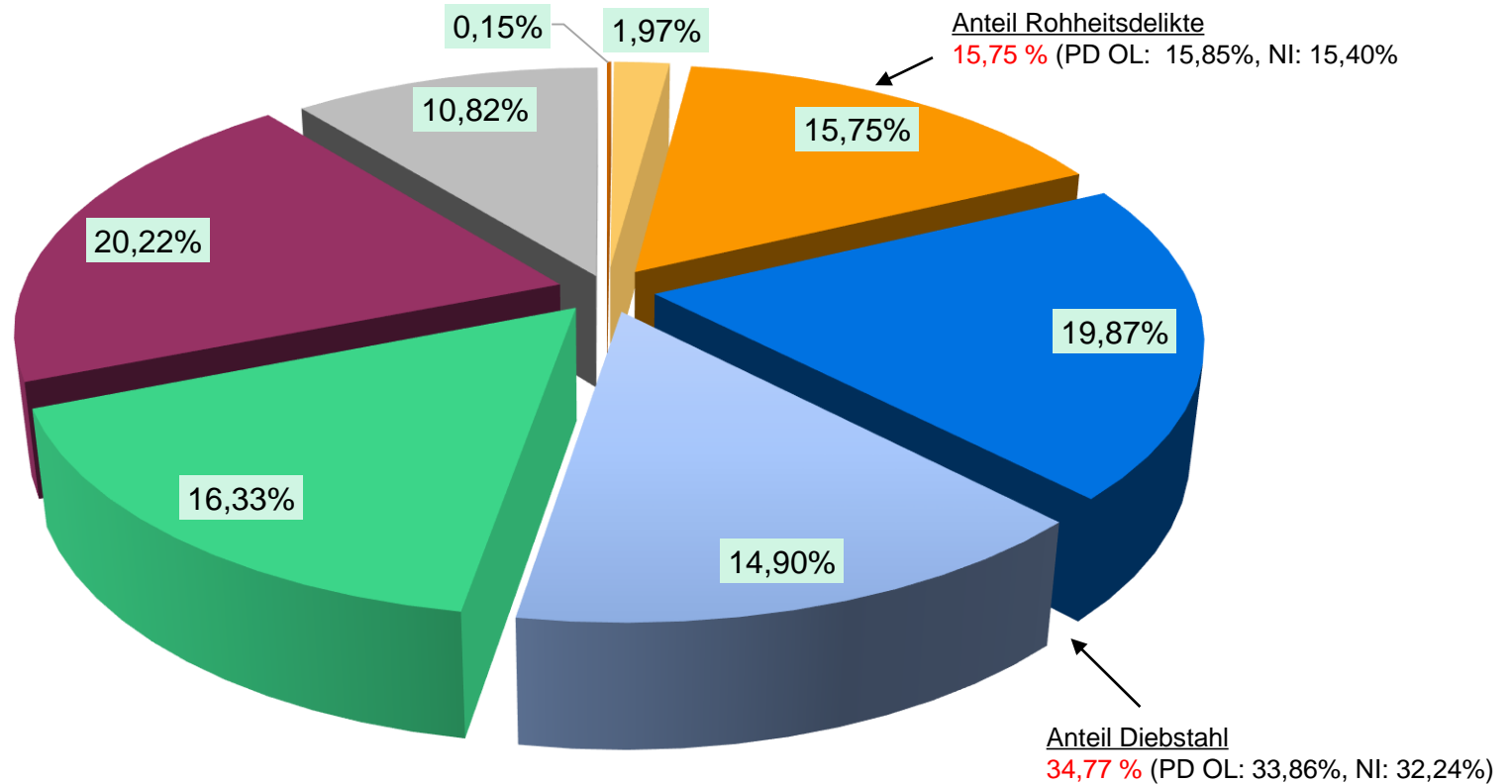
Langzeitbetrachtung der Fallzahlen und der Aufklärungsquote

Kriminalitätslage im Landkreis Ammerland 2019



Anteil der Deliktgruppen an der Gesamtkriminalität

Kriminalitätslage im Landkreis Ammerland 2019



- Straftaten g.d.Leben
- Straftaten g.d.sex. Selbstbestimmung
- Rohheitsdelikte
- einf. Diebstahl
- schw. Diebstahl
- Vermögens- u. Fälschungsdel.
- Sonst. Straftatbest.
- Strafrechtl. Nebenges.

Straftaten gegen das Leben und Sexualstraftaten

Kriminalitätslage im Landkreis Ammerland 2019

Straftaten gegen das Leben (inkl. Versuche)

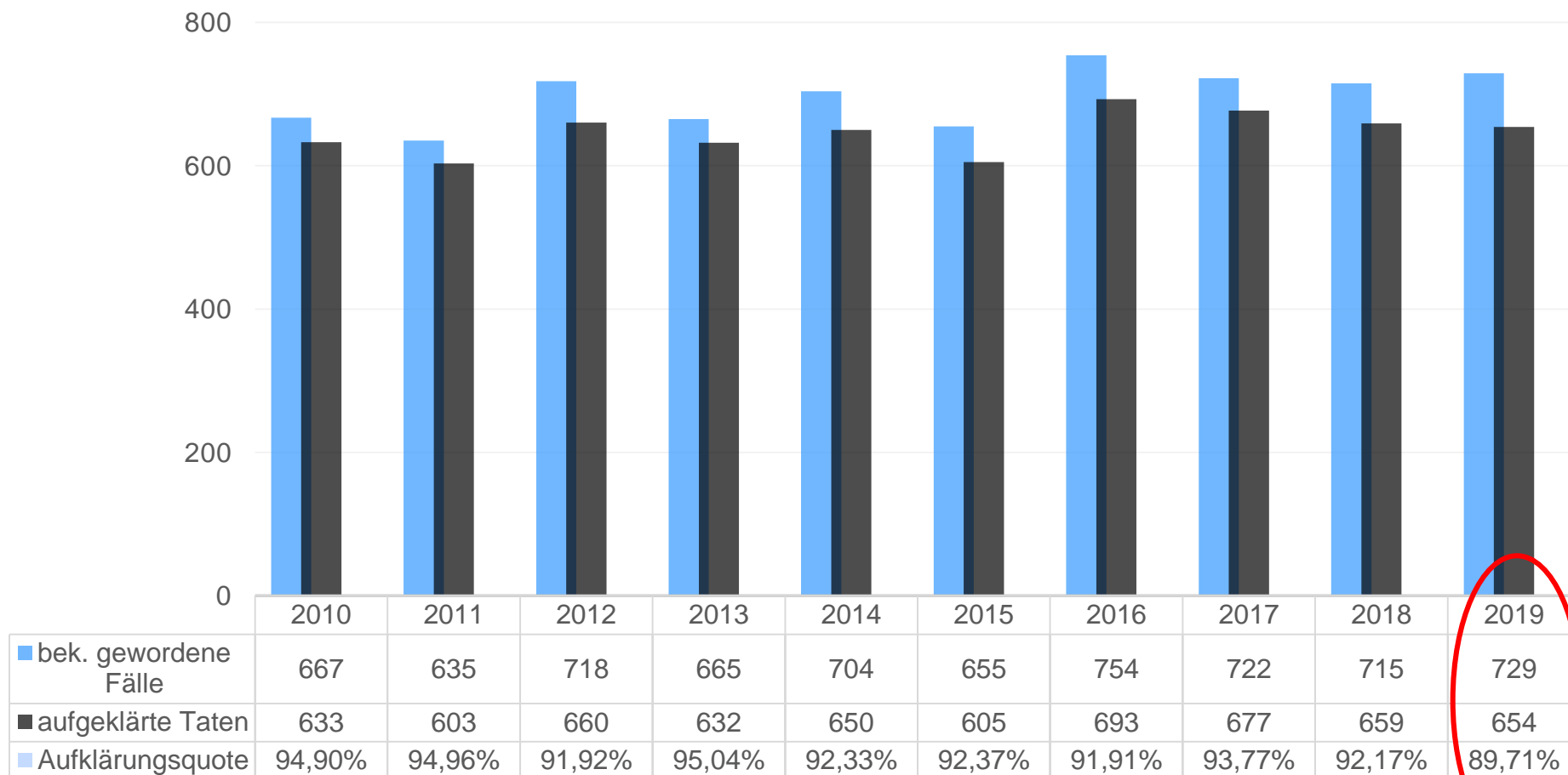
Jahr	Anzahl bekannt gewordener Fälle	Anzahl aufgeklärter Fälle	davon aufgeklärt in %
<u>2013</u>	6	5	83,33%
<u>2014</u>	5	4	80,00%
<u>2015</u>	3	3	100,00%
<u>2016</u>	6	6	100,00%
<u>2017</u>	3	2	66,67%
<u>2018</u>	5	5	100,00%
<u>2019</u>	7	7	100,00%

Sexualstraftaten

Jahr	Anzahl bekannt gewordener Fälle	Anzahl aufgeklärter Fälle	davon aufgeklärt in %
<u>2013</u>	79	65	82,28%
<u>2014</u>	78	65	83,33%
<u>2015</u>	83	68	81,93%
<u>2016</u>	93	67	72,04%
<u>2017</u>	74	65	87,84%
<u>2018</u>	68	61	89,71%
<u>2019</u>	91	77	84,62%

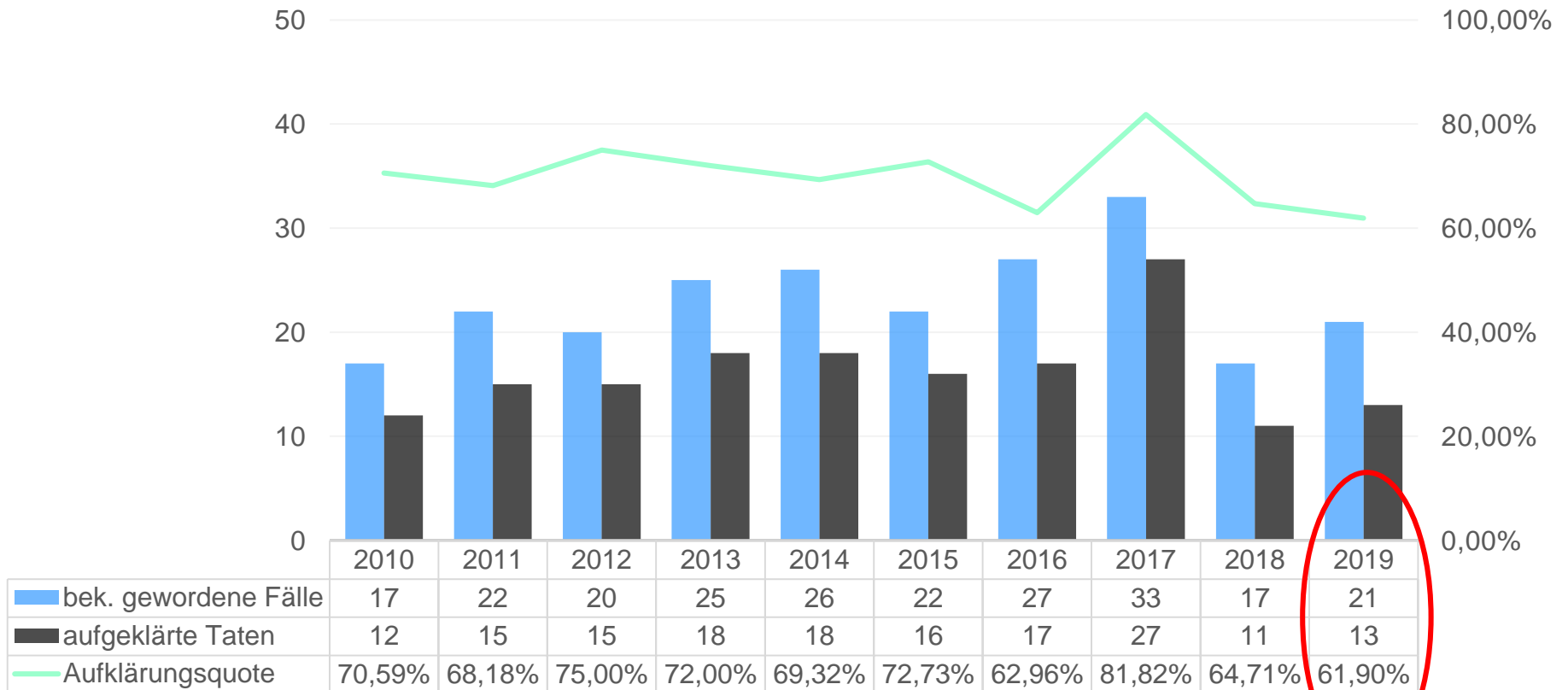
Rohheitsdelikte

Kriminalitätslage im Landkreis Ammerland 2019



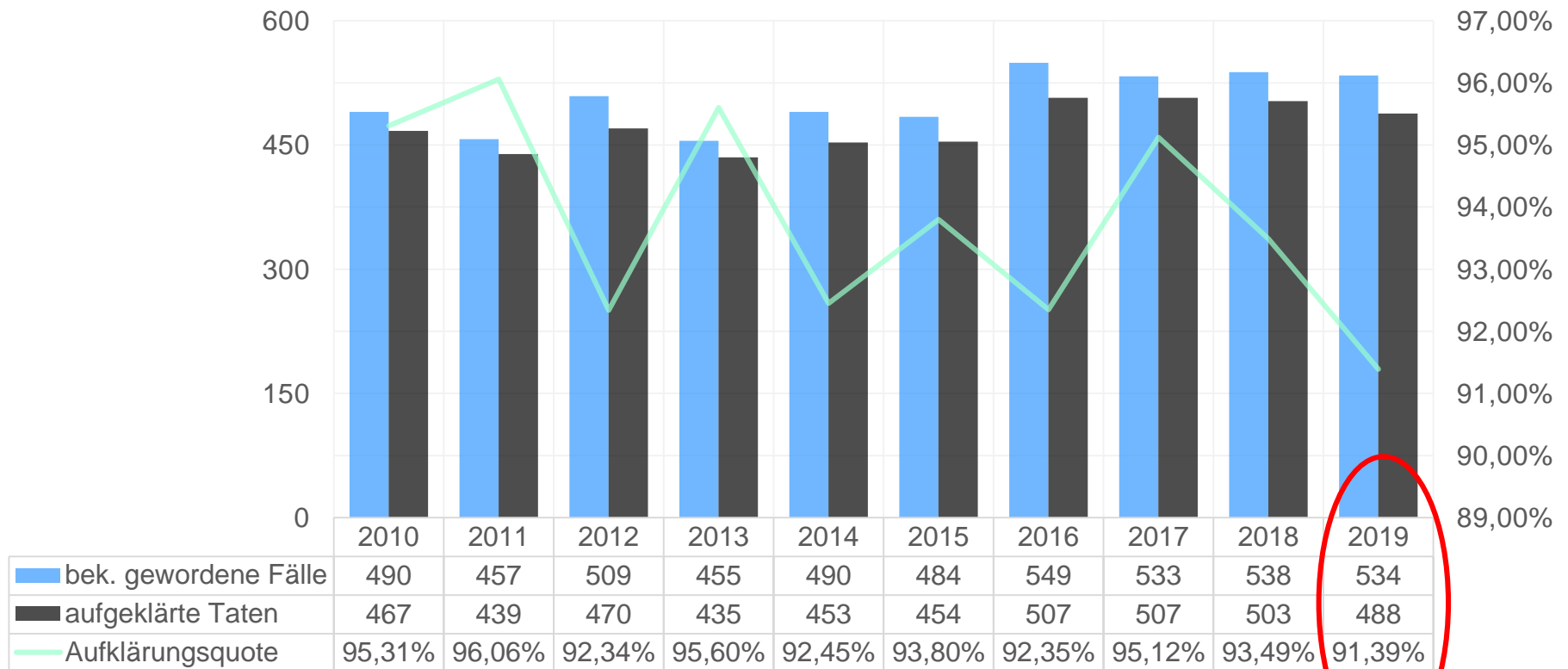
Raub und räuberische Erpressung

Kriminalitätslage im Landkreis Ammerland 2019



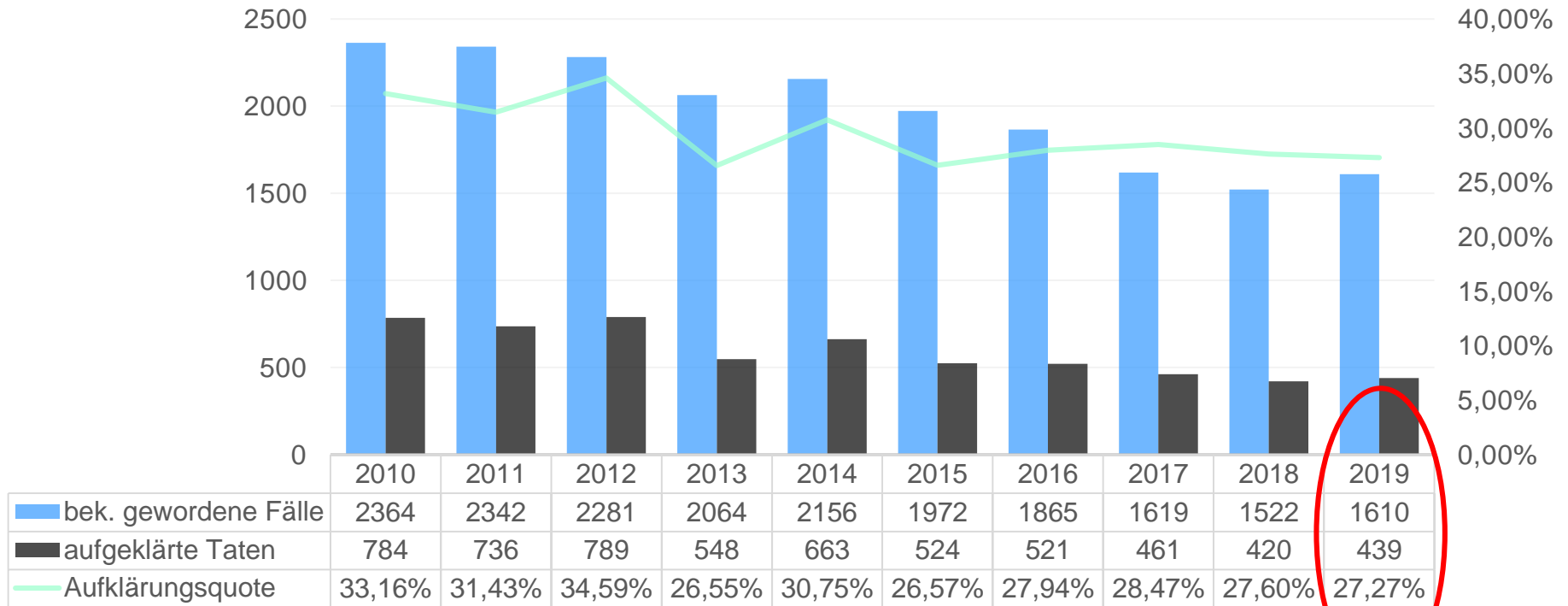
Körperverletzungen

Kriminalitätslage im Landkreis Ammerland 2019



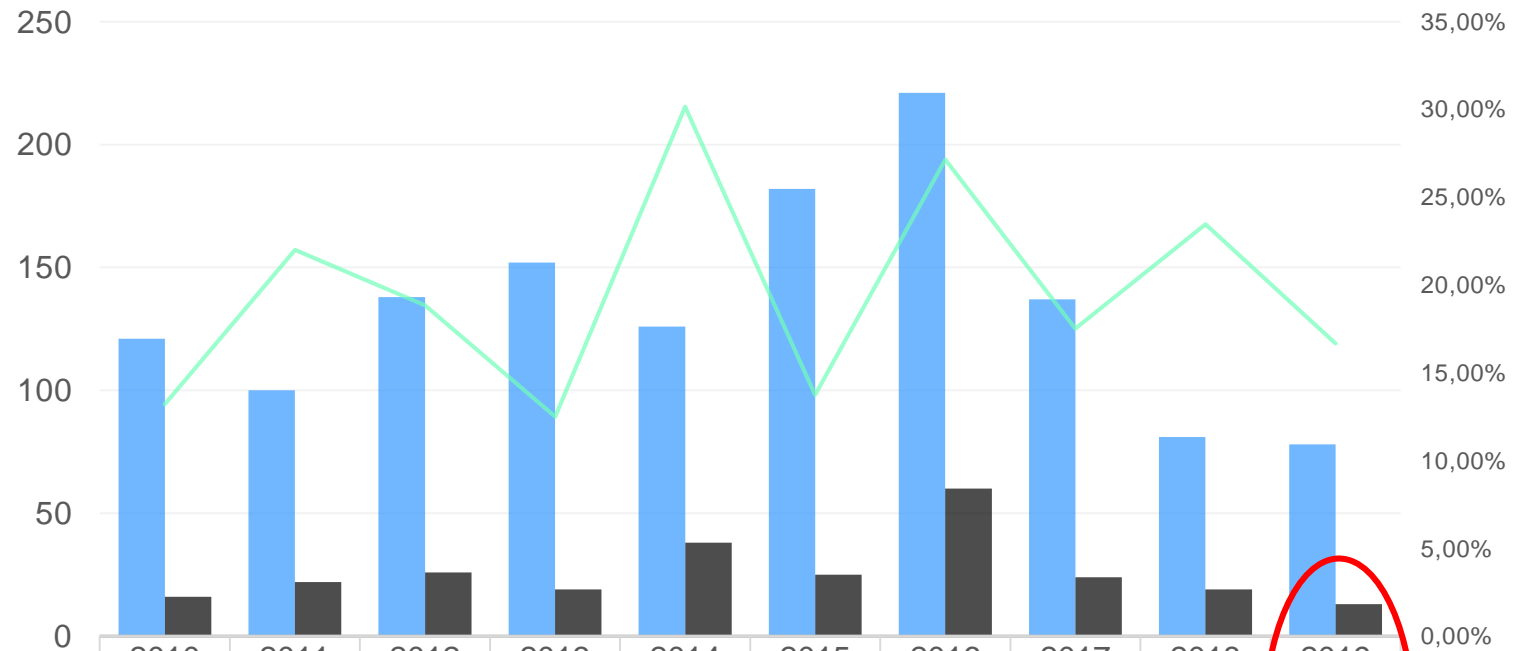
Diebstahlsdelikte




Kriminalitätslage im Landkreis Ammerland 2019



Einbruchdiebstähle aus Wohnungen (gesamt)

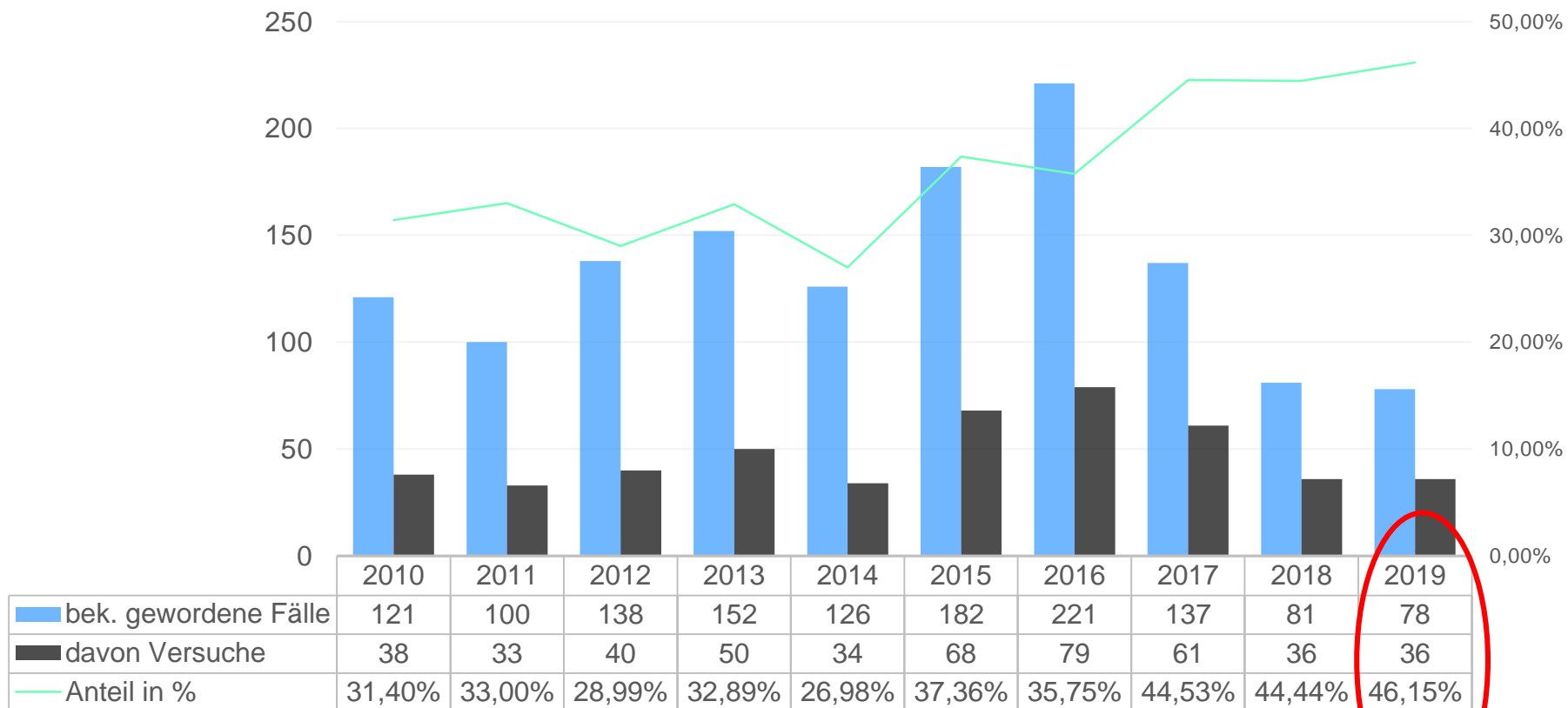
Kriminalitätslage im Landkreis Ammerland 2019



 bek. gewordene Fälle	121	100	138	152	126	182	221	137	81	78
 aufgeklärte Taten	16	22	26	19	38	25	60	24	19	13
 Aufklärungsquote	13,22%	22,00%	18,84%	12,50%	30,16%	13,74%	27,15%	17,52%	23,46%	16,67%

Versuchte Einbruchdiebstähle aus Wohnungen (gesamt)

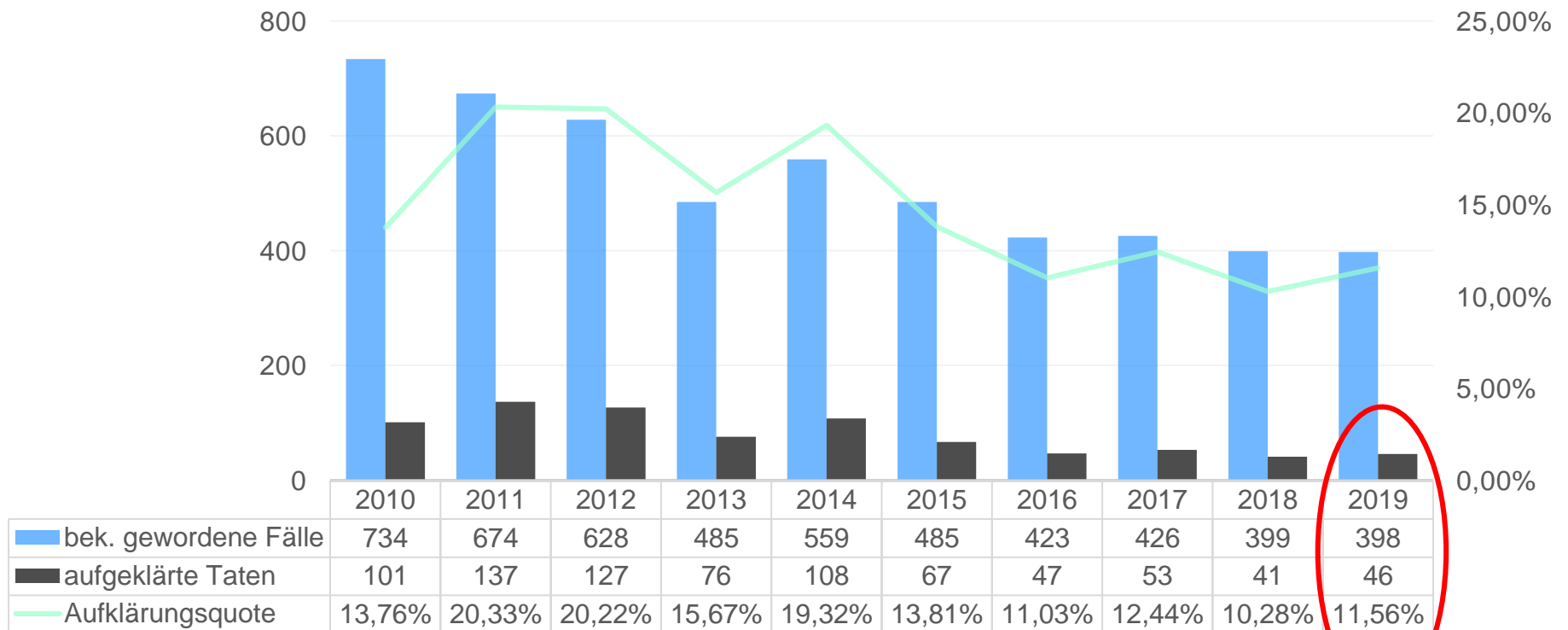
Kriminalitätslage im Landkreis Ammerland 2019



Fahrraddiebstähle

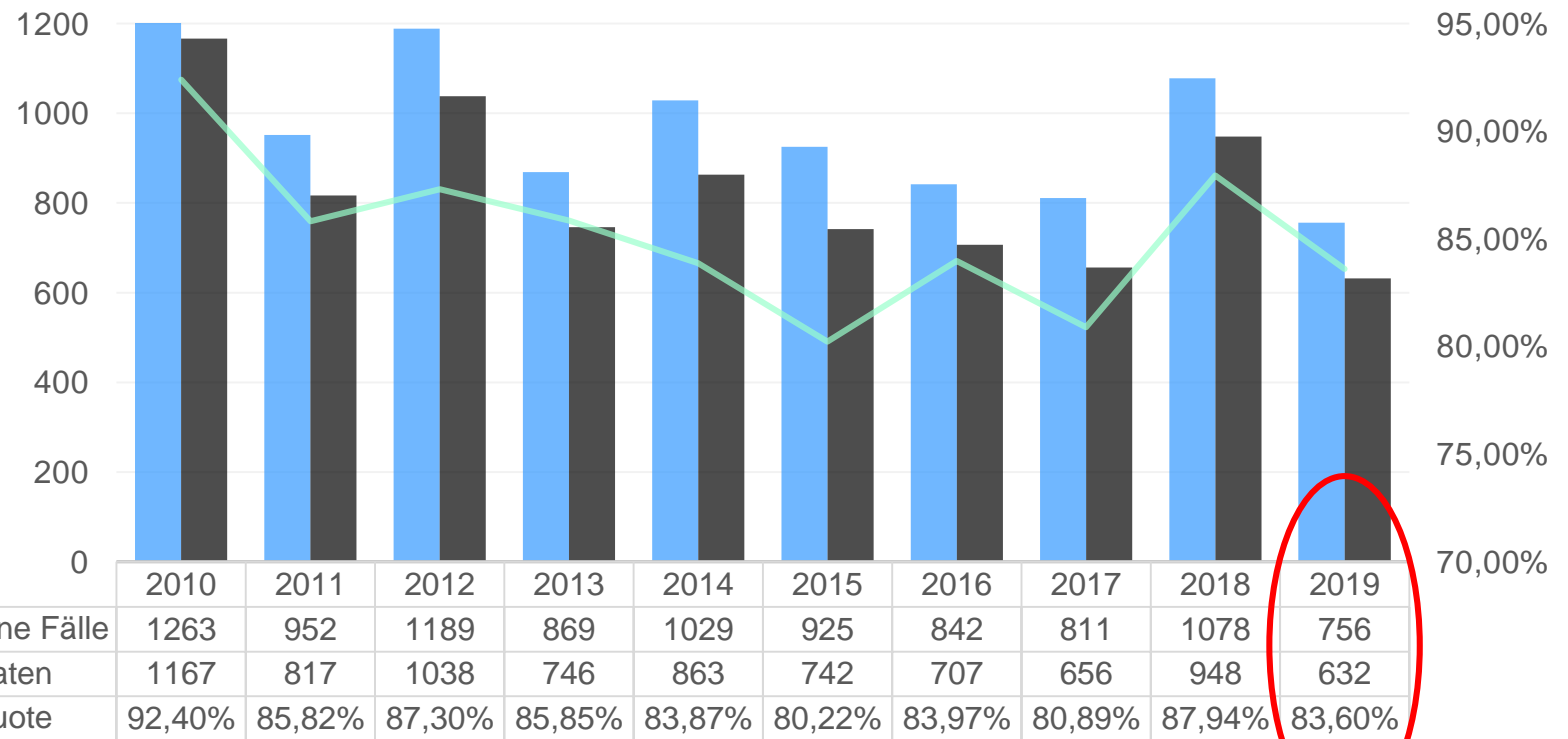
Der Anteil an den Gesamtstraftaten im Ammerland beträgt 8,60 %

Kriminalitätslage im Landkreis Ammerland 2019



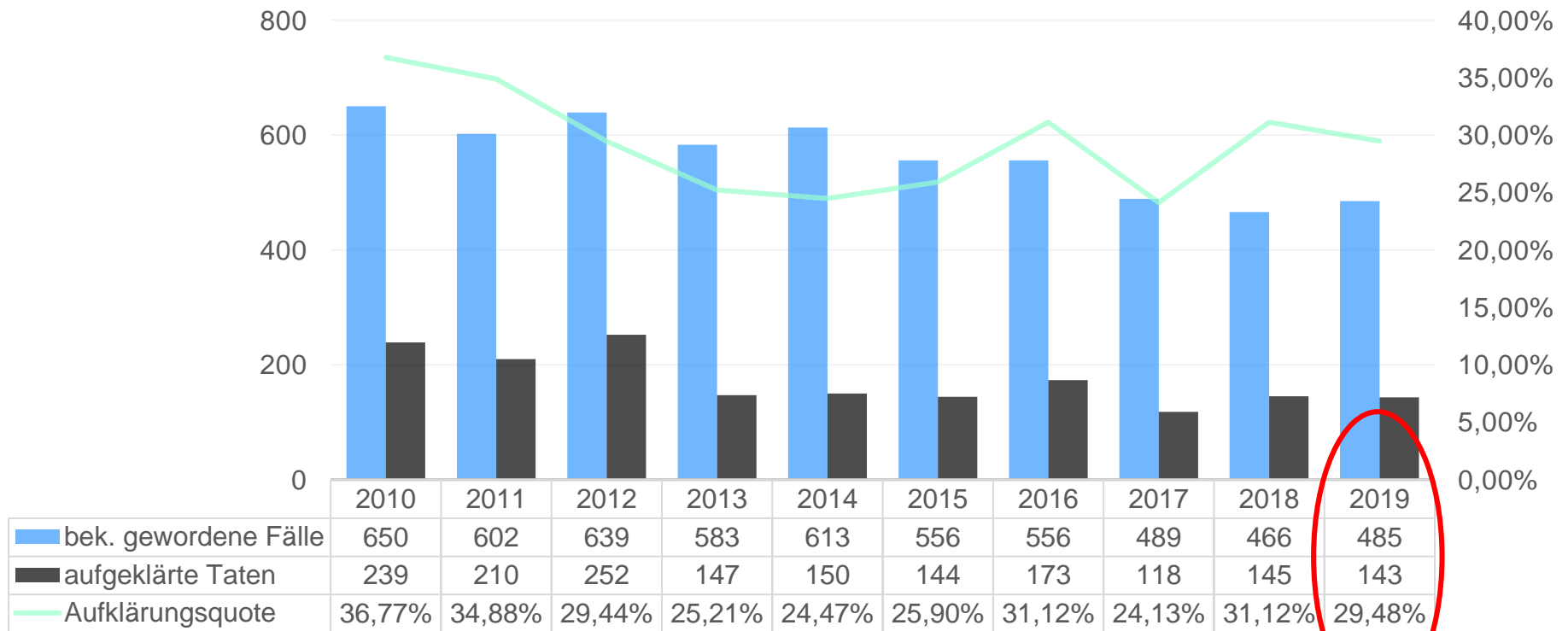
Vermögens- und Fälschungsdelikte

Kriminalitätslage im Landkreis Ammerland 2019



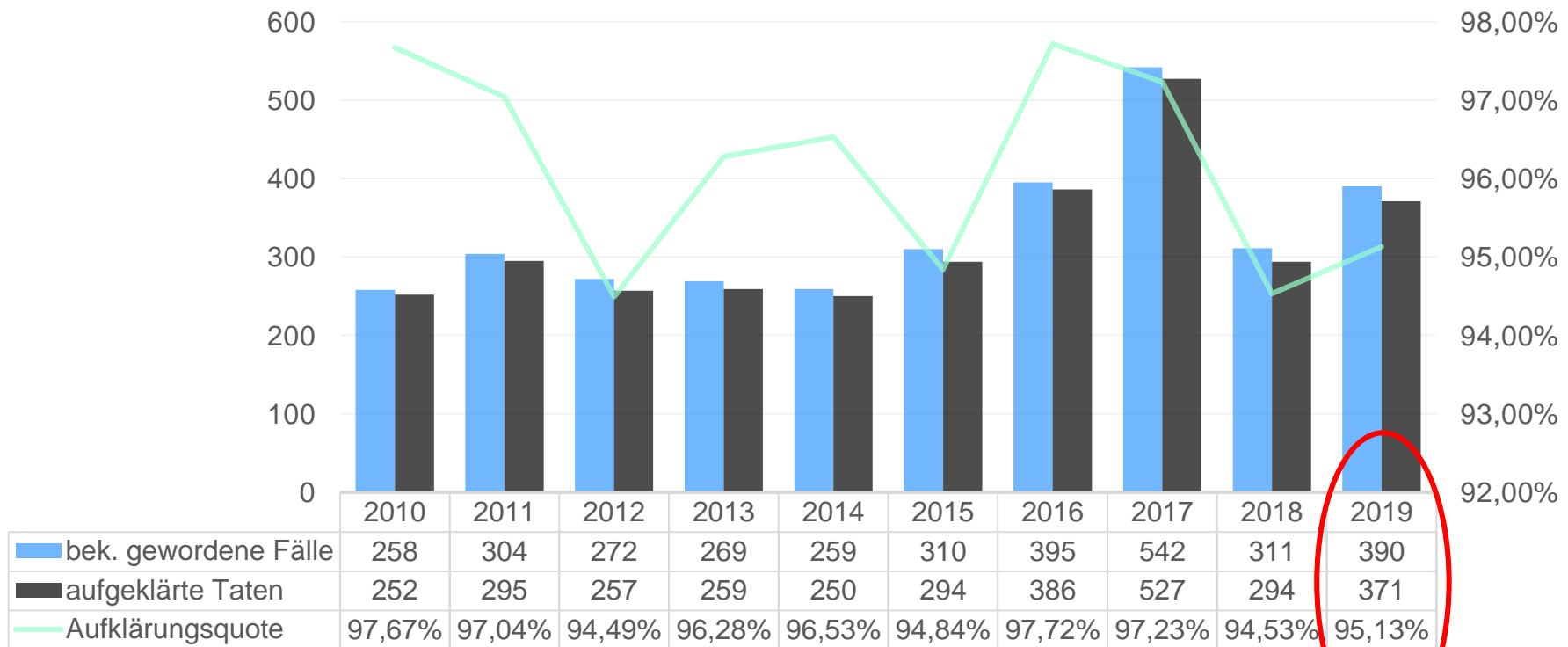
Sachbeschädigungen

Kriminalitätslage im Landkreis Ammerland 2019



Rauschgiftdelikte

Kriminalitätslage im Landkreis Ammerland 2019



Häufigkeitsziffer und Opferstruktur als Indexwerte für die Kriminalitätsbelastung und Sicherheitslage im Landkreis Ammerland

Stadt/ Einw./ Delikte	2017	2018	2019
LK Ammerland (HZ)	3.927	3.876	3.732
Einwohner	122.698	123.377	124.900
Delikte	4.818	4.782	4.630
LK Oldenburg (HZ)	4.950	4.633	4.268
Einwohner	129.484	129.924	131.226
Delikte	6.409	6.019	5.554

- Opferstruktur -

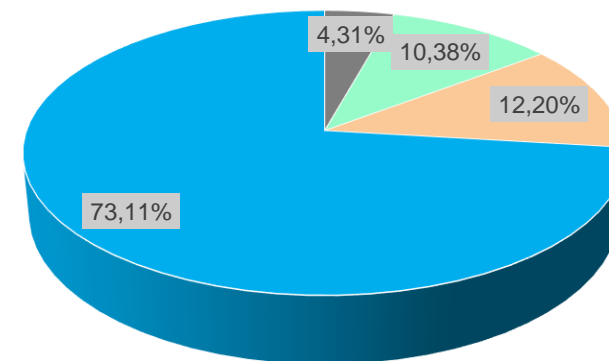
	Opfer gesamt	< 6 Jahre	6 < 14 Jahre	14 < 18 Jahre	18 < 21 Jahre	21 < 60 Jahre	über 60 Jahre
Gesamt	961	14	55	88	106	640	58
Sexualdelikte	76	4	23	12	9	27	1
Rohheitsdelikte	809	10	32	76	95	543	53
davon Raub	22	0	0	2	1	18	1
davon KV	589	9	28	63	75	392	22

Tatverdächtigenstruktur

Jahr	Fälle Gesamt	aufgeklärt		Tatverdächtige				
		Gesamt	in %	Gesamt	Erwachsene	Heranw.	Jgdl.	Kinder
2016	5113	3084	60,32%	2533	1881	292	294	66
2017	4818	2999	62,25%	2454	1829	284	279	62
2018	4782	3045	63,68%	2285	1728	266	235	56
2019	4630	2827	61,06%	2369	1732	289	246	102

Der Anteil der **Kinder und Jugendlichen** an der Gesamtzahl der Tatverdächtigen liegt im Jahr 2019 bei **14,69 %**.
In der Stadt Oldenburg sind im Jahr 2019 insgesamt **12,24 %** der ermittelten Tatverdächtigen unter 18 Jahre alt gewesen.
Im Land Niedersachsen liegt dieser Anteil bei **12,77 %**.

Jahr	TV gesamt	%Anteil Ndt TV
2016	2533	17,65%
2017	2454	15,44%
2018	2285	16,15%
2019	2369	18,65%



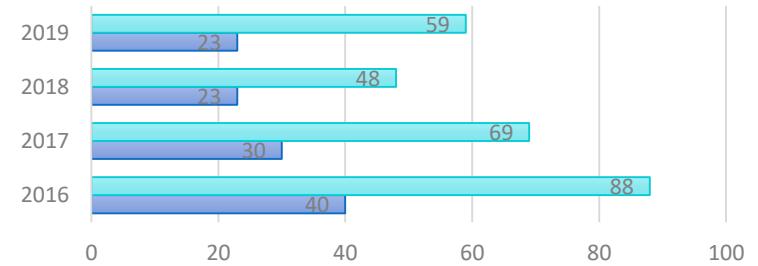
■ Kinder ■ Jgdl. ■ Heranw. ■ Erwachsene

Sonderauswertung „Gewalt gegen Polizeibeamte“

Kriminalitätslage im Landkreis Ammerland 2019



Gewalt gegen Polizei



	2016	2017	2018	2019
Opfer PVB	88	69	48	59
Gewalt gegen Polizei*	40	30	23	23

Opfer PVB Gewalt gegen Polizei*

*einschl. Widerstand g. PVB, Vors.einf. KV, Gef.KV, Nötigung gem.§240 StGB, Bedrohung



Sonderauswertung „Häusliche Gewalt“

Kriminalitätslage im gesamten Zuständigkeitsbereich 2019

	2016	2017	2018	2019	Veränderung in %
Polizeidirektion Oldenburg	2982	2909	3356	3502	4,35%
PI OL-Stadt/Ammerland	364	410	479	574	19,83%
Stadt Oldenburg	266	304	369	434	17,62%
LK Ammerland	98	106	110	140	27,27%

