

Die 100 größten Unternehmen in Sachsen-Anhalt

- ◆ Die 100 größten Unternehmen in Sachsen-Anhalt – Beschäftigte 2018 3
- ◆ Branchenbezogene Verteilung der 100 größten Unternehmen 9
- ◆ Regionale Verteilung der 100 größten Unternehmen 10
- ◆ Die 100 größten Unternehmen in Sachsen-Anhalt – Umsatz 2018 12



Rangliste der größten Unternehmen in Sachsen-Anhalt

Alljährlich legt die NORD/LB eine Studie vor, in der die Umsätze sowie die arbeitsmarktpolitische Bedeutung der größten Unternehmen in Sachsen-Anhalt gemessen werden. Ermöglicht wird die Veröffentlichung durch die Bereitschaft einer immer größeren Anzahl von Unternehmen, ihre Daten zur Verfügung zu stellen. In jedem Jahr gelingt es, weitere Unternehmen zu identifizieren und neu in die Erhebung aufzunehmen.

Beschäftigungs- und Umsatzranglisten

Gebildet werden jeweils eine Beschäftigungs- und eine Umsatzrangliste. Die Beschäftigtenrangliste zeigt die 100 größten am Markt tätigen Unternehmen, die Darstellung der Umsatzliste umfasst ebenfalls 100 Einträge.

Berücksichtigte Unternehmen

Die gelisteten Unternehmen haben entweder ihren Hauptsitz in Sachsen-Anhalt oder sie sind in der Lage, Daten für ihre Aktivitäten in Sachsen-Anhalt anzugeben. Allgemein gilt das Prinzip, nur die Daten für das Land Sachsen-Anhalt zu berücksichtigen.

Mitarbeiterangaben

In der Regel können regionalisierte Angaben zu Mitarbeitern durch Betriebe bzw. Tochtergesellschaften oder Niederlassungen von Unternehmen, die ihren Hauptsitz außerhalb des Bundeslandes haben, besser generiert werden als zu den Umsätzen. Letztere werden buchhalterisch nicht immer getrennt ausgewiesen, weshalb durch die besagten Betriebe in einigen Fällen keine gesonderten Umsatzangaben für das Land Sachsen-Anhalt erfolgen.

Die Beschäftigtenzahlen beruhen auf Angaben der befragten Unternehmen und geben in der Regel den Durchschnitt des Geschäftsjahres 2018 wieder. Die Unternehmen wurden bei der Befragung gebeten, die Mitarbeiterzahlen in Vollzeitbeschäftigte umzurechnen, um die Vergleichbarkeit infolge der unterschiedlich hohen Teilzeitquoten in einzelnen Branchen (z. B. Gebäudereinigung, Einzelhandel) zu gewährleisten.

Natalja Kenkel

+49 511 361 9315

natalja.kenkel@nordlb.de

Umsatzangaben

Auch die Umsatzangaben beziehen sich auf das Geschäftsjahr 2018. In der Umsatzrangliste sind keine Kreditinstitute oder Versicherungsunternehmen enthalten, da diese keinen Umsatz im engeren Sinne generieren.

Nicht berücksichtigte Unternehmen

Eine Reihe bundesweit agierender Unternehmen, deren Unternehmenssitz außerhalb Sachsen-Anhalts liegt, die aber auch im Land selbst Niederlassungen oder Filialen betreiben, konnte nicht berücksichtigt werden, da sie keine landesbezogenen Angaben zur Verfügung stellen konnten. Dennoch sind diese Betriebe z. B. für die Beschäftigung im Land von beachtlicher Bedeutung. Nicht berücksichtigt wurden zudem gemeinnützige Organisationen, Beschäftigungs- und Sanierungsgesellschaften sowie ähnliche öffentliche Einrichtungen, auch wenn sie in der Rechtsform eines Unternehmens geführt werden. Viele dieser Institutionen würden sich an vorderer Stelle in den Erhebungen platzieren können. Nicht in die Erhebung aufgenommen wurden zudem selbst nicht operativ tätige Holdinggesellschaften.

Kartografische Darstellung

Hinsichtlich der kartografischen Darstellung wurde bei Mehrbetriebsunternehmen der Ort der Zentrale in Sachsen-Anhalt als Sitz für die räumliche Lokalisierung genommen; die Beschäftigtenzahl gilt aber in der Regel für das Land insgesamt.

Hinweise

Da die Angaben freiwillig sind, können wir keine Gewähr für die Richtigkeit der Zahlen sowie die Vollständigkeit der Tabellen übernehmen. Hinweise zu Ergänzungen für die Veröffentlichung im nächsten Jahr nehmen wir jederzeit gern entgegen.

Danksagung

Die Erstellung der vorliegenden Rangliste wäre ohne die Hilfe der genannten sowie weiterer befragter Unternehmen nicht möglich gewesen. Wir danken diesen daher sehr für ihre Bereitschaft, uns Unternehmensdaten zur Verfügung zu stellen. Auch im nächsten Jahr werden wir, dann für das Geschäftsjahr 2019, wieder eine entsprechende Analyse und Veröffentlichung vornehmen.

Die 100 größten Unternehmen in Sachsen-Anhalt – Beschäftigte 2018

Der größte Arbeitgeber Deutsche Bahn AG

Nach wie vor an der Spitze der Rangliste der beschäftigungsstärksten Unternehmen steht die Deutsche Bahn AG mit 7.700 Mitarbeiter und einem Mitarbeiterzuwachs von über 4 Prozent.

Deutsche Post DHL Dow Gruppe AMEOS

Auch in diesem Jahr folgen auf den weiteren drei Plätzen mit unveränderten Beschäftigtenzahlen die Deutsche Post DHL, Dow Gruppe Deutschland und die AMEOS Gruppe. Bei der Dow Gruppe ist zu berücksichtigen, dass sie ihre Umsätze und Mitarbeiterzahlen ihrer deutschlandweiten Aktivitäten auf die in Schkopau ansässige Zentrale konsolidiert. Daher ist nicht auszuschließen, dass in der dargestellten Zahl auch Beschäftigte außerhalb der Landesgrenze Sachsen-Anhalts enthalten sind.

Veränderungen in den Top 10

Auf Position 5 und 6 folgen die beiden Unikliniken – Universitätsklinikum Magdeburg und Universitätsklinikum Halle, die durch den Ausfall von EDEKA um jeweils eine Position aufgestiegen sind. Das Einzelhandelsunternehmen EDEKA stellt ab dem Geschäftsjahr 2018 keine auf Sachsen-Anhalt bezogenen Angaben mehr zur Verfügung.

Mit einem kräftigen Mitarbeiterwachstum von 18 Prozent stieg die Hermes Fulfilment GmbH mit Sitz in Haldensleben vom Platz 9 auf Platz 7. Dem Logistikunternehmen folgt die Salus Altmark Holding (Position 8), die dank eines Zusammenschlusses von Salus und dem Altmark-Klinikum den Einzug in die Top 10 erzielte. Aus diesem Grund wurden die Stadtwerke Halle (Position 9) trotz einer leicht gestiegenen Beschäftigtenzahl von der Vorjahresposition 8 verdrängt. Auf Platz 10 folgt wie im Vorjahr der Automobilzulieferer IFA Gruppe aus Haldensleben mit einem Mitarbeiterzuwachs von rund 10 Prozent.

Beschäftigtenzahl der Top 100

Im Geschäftsjahr 2018 beschäftigten die 100 größten Arbeitgeber Sachsen-Anhalts 105.300 Mitarbeiter, die rund 14 Prozent aller sozialversicherungspflichtig Beschäftigten in Sachsen-Anhalt repräsentieren. Das stellt im Vergleich zum Vorjahr einen Mitarbeiterzuwachs von ca. 1 Prozent dar. 28 der gelisteten Unternehmen meldeten im Geschäftsjahr 2018 eine Mitarbeiterzahl von über 1.000 Beschäftigten.

Vergleich mit Unternehmen des Vorjahres

95 der 100 größten in diesem Jahr gelisteten Unternehmen waren auch in der vorherigen Erhebung vertreten. Mit einem Beschäftigungswachstum von 2,5 Prozent haben sie wesentlich zur guten Beschäftigungsentwicklung beigetragen.

Neueinsteiger

Insgesamt fünf neue Unternehmen konnten sich in der Liste der 100 beschäftigungsstarken Unternehmen positionieren. Der höchste Einsteiger ist die Deutsche Telekom AG (Position 18), die in diesem Jahr wieder ihre Mitarbeiterzahl zur Verfügung stellte. Nach einer Umstrukturierung des Energiekonzerns GETEC im letzten Jahr entstanden zwei „neue“ Unternehmen: die G+E GETEC Holding GmbH (Position 24) und die GETEC Energie Holding GmbH (Position 97), die nun getrennt in der Liste aufgeführt sind. Durch die erstmalige Teilnahme bzw. Wiederteilnahme sind die OST BAU Osterburger Straße-, Tief- und Hochbau GmbH (Position 78) und die Südzucker AG, Werk Zeitz (Position 96) in die Liste der größten Arbeitgeber eingestiegen.

- Große Rangveränderungen** Die größten Rangveränderungen von Unternehmen im Vergleich zum Vorjahr erreichten folgende Unternehmen: Der Milchwerke Mittelbe GmbH (Position 62) aus Stendal gelang mit einer Verbesserung um 22 Ränge der größte Sprung nach vorn, die Rotkäppchen-Mumm Sektkellereien (Position 29) verbesserte sich um 11 Plätze und die Bayer Bitterfeld GmbH (Position 64) um 10 Plätze.
- Hohe prozentuelle Veränderungen** Die Salus Altmark Holding (Position 8) erzielte in 2018 das höchste prozentuale Mitarbeiterwachstum (50 Prozent), wobei zu berücksichtigen ist, dass das Unternehmen so diesen Sprung dem Zusammenschluss mit dem Altmarkt-Klinikum verdankt. Die bereits erwähnte Rotkäppchen-Mumm Sektkellereien (Position 29) erreichte einen Mitarbeiterzuwachs von 33 Prozent und die Milchwerke Mittelbe (Position 62) von 23 Prozent. Die Beschäftigtenzahl von der Burger Küchenmöbel GmbH (Position 43) wuchs um ca. 20 Prozent.
- Prognose für das Geschäftsjahr 2019** Die Unternehmen wurden auch im Rahmen der diesjährigen Erhebung nach ihrer Einschätzung zur Umsatz- und Beschäftigungsentwicklung für das aktuelle Jahr 2019 befragt. Von den 100 in der Beschäftigtenliste aufgeführten Unternehmen gaben 62 Unternehmen eine Beschäftigungs- und 51 Unternehmen eine Umsatzprognose ab. Den Prognosen zufolge gehen die Unternehmen durchschnittlich von einem Rückgang ihrer Mitarbeiterzahl von knapp 1 Prozent sowie der Umsatzerhöhung um über 4 Prozent aus.

Die 100 größten Unternehmen in Sachsen-Anhalt – Beschäftigte 2018

| Rang 2018 | Rang 2017 | Unternehmen | Sitz | Beschäftigte 2018 | Differenz ggü. 2017 | Branche |
|-----------|-----------|---|-----------------------|-------------------|---------------------|---|
| 1 | 1 | Deutsche Bahn AG (K)* | Magdeburg | 7.700 | +313 | Verkehrsgewerbe |
| 2 | 2 | Deutsche Post DHL Group (K) | Halle (Saale) | 5.100 | 0 | Mail, Express, Logistik |
| 3 | 3 | Dow Gruppe Deutschland (K) | Schkopau | 4.700 | 0 | Chemische Industrie |
| 4 | 4 | AMEOS Gruppe, Region Ost (K) | Aschersleben | 3.900 | 0 | Gesundheitswesen |
| 5 | 6 | Universitätsklinikum Magdeburg | Magdeburg | 3.560 | +91 | Gesundheitswesen |
| 6 | 7 | Universitätsklinikum Halle | Halle (Saale) | 3.232 | -146 | Gesundheitswesen |
| 7 | 9 | Hermes Fulfilment GmbH | Haldensleben | 2.908 | +440 | Logistik |
| 8 | 15 | Salus Altmark Holding ¹ | Magdeburg | 2.826 | +953 | Gesundheitswesen |
| 9 | 8 | Stadtwerke Halle GmbH (K) | Halle (Saale) | 2.750 | +34 | Energie- und Wasserver- und Entsorgung, ÖPNV |
| | | HAVAG Hallesche Verkehrs AG | Halle (Saale) | 738 | +14 | Personenbeförderung |
| | | Hallesche Wasser und Stadtwirtschaft GmbH | Halle (Saale) | 568 | -12 | Energie- und Wasserversorgung, Abfallentsorgung |
| 10 | 10 | IFA Gruppe (K) | Haldensleben | 2.658 | +220 | Automobilzulieferindustrie |
| 11 | 11 | Tönnies Zerlegebetrieb GmbH | Weißenfels | 2.300 | 0 | Ernährungsgewerbe |
| 12 | 12 | Dirk Rossmann GmbH | diverse | 2.015 | -45 | Einzelhandel, Logistik |
| 13 | 14 | thyssenkrupp AG (K) ^{***h} | Ilsenburg, Schönebeck | 2.000 | +90 | Automobilzulieferindustrie |
| 14 | 17 | ARYZTA Bakeries Deutschland GmbH ^{***g} | Lutherstadt Eisleben | 1.743 | +101 | Ernährungsgewerbe |
| 15 | 16 | K+S Kali GmbH | Zielitz | 1.716 | -124 | Kalibergbau |
| 16 | 13 | IDT Biologika GmbH | Dessau-Roßlau | 1.672 | +109 | Chemische Industrie |
| 17 | 19 | Mitteldeutsche Erfrischungsgetränke GmbH & Co. KG (K) ^{***a} | Weißenfels | 1.667 | +142 | Ernährungsgewerbe |
| 18 | (-) | Deutsche Telekom AG | Magdeburg | 1.606 | (-) | Telekommunikation |
| 19 | 18 | Mediengruppe Mitteldeutsche Zeitung GmbH & Co. KG | Halle (Saale) | 1.532 | -4 | Verlagsgewerbe |
| 20 | 23 | GP Günter Papenburg AG (K) | Halle (Saale) | 1.507 | +28 | Baugewerbe |
| 21 | 22 | Klinikum Magdeburg | Magdeburg | 1.491 | -1 | Gesundheitswesen |
| 22 | 24 | MIBRAG Mitteldeutsche Braunkohlengesellschaft mbH (K) | Zeitz | 1.476 | +30 | Braunkohlenbergbau und -veredelung |
| 23 | 21 | enviaM-Gruppe (K) | Halle (Saale) | 1.440 | -53 | Energieversorgung |
| 24 | (-) | G+E GETEC Holding GmbH | Magdeburg | 1.400 | (-) | Energiedienstleistungen |
| 25 | 20 | FAM Magdeburger Förderanlagen und Baumaschinen GmbH | Magdeburg | 1.363 | -132 | Maschinen- und Anlagenbau |
| 26 | 25 | Salutas Pharma GmbH | Barleben | 1.223 | -131 | Chemische Industrie |

¹ Vormals Salus

| Rang 2018 | Rang 2017 | Unternehmen | Sitz | Beschäftigte 2018 | Differenz ggü. 2017 | Branche |
|-----------|-----------|---|-------------------------|-------------------|---------------------|---|
| 27 | 26 | MKM Mansfelder Kupfer und Messing GmbH ² | Hettstedt | 1.170 | +3 | Metallindustrie |
| 28 | 27 | Bosch Sevice Solutions Magdeburg GmbH | Magdeburg | 1.124 | +15 | Dienstleistungen (Call Center) |
| 29 | 40 | Rotkäppchen-Mumm Sektkellereien GmbH (K) ^{3c} | Freyburg | 929 | +227 | Ernährungsgewerbe |
| 30 | 33 | GISA GmbH (K) | Halle (Saale) | 871 | +51 | IT-Dienstleistungen |
| | | GISA GmbH | Halle (Saale) | 790 | +42 | IT-Dienstleistungen |
| 31 | 29 | Novelis Deutschland GmbH, Werk Nachterstedt ^{3b} | Seeland OT Nachterstedt | 866 | -21 | Metallindustrie |
| 32 | 30 | POLIFILM GmbH (K) | Weißandt-Gölzau | 852 | -13 | Kunststoffverarbeitung |
| 33 | 32 | SKW Stickstoffwerke Piesteritz GmbH | Lutherstadt Wittenberg | 837 | -1 | Chemische Industrie |
| 34 | 34 | Umwelttechnik & Wasserbau GmbH | Blankenburg | 818 | +17 | Baugewerbe |
| 35 | 31 | Finsterwalder Transport und Logistik GmbH | Halle (Saale) | 812 | -28 | Transport und Logistik |
| 36 | 41 | Nemak Wernigerode GmbH (K) | Wernigerode | 803 | +102 | Gießerei |
| 37 | 35 | Ilsenburger Grobblech GmbH (K) | Ilsenburg | 788 | -5 | Metallindustrie |
| 38 | 38 | Städtische Werke Magdeburg GmbH & Co. KG (K) | Magdeburg | 764 | -6 | Energie- und Wasserversorgung |
| | | Städtische Werke Magdeburg GmbH & Co. KG | Magdeburg | 722 | +3 | Energie- und Wasserversorgung |
| 39 | 39 | MEDIAN Kliniken (K) | Flechtingen | 720 | -31 | Gesundheitswesen |
| 40 | 45 | TRIMET Automotive Holding GmbH ³ | Harzgerode | 710 | +47 | Metallindustrie |
| 41 | 44 | Boryszew Kunststofftechnik Deutschland GmbH | Gardelegen | 698 | +14 | Kunststoffverarbeitung |
| 42 | 43 | TOTAL Raffinerie Mitteldeutschland GmbH | Leuna | 695 | +10 | Mineralölverarbeitung |
| 43 | 49 | Burger Küchenmöbel GmbH ^{3b} | Burg | 682 | +115 | Möbelindustrie |
| 44 | 42 | Saalesparkasse | Halle (Saale) | 677 | -13 | Kreditgewerbe |
| 45 | 46 | InfraLeuna GmbH | Leuna | 661 | +10 | Energie- und Wasserversorgung |
| 46 | 37 | Convergys Halle GmbH | Halle (Saale) | 647 | -125 | Dienstleistungen (Call Center) |
| 47 | n.v. | S-Markt & Mehrwert GmbH & Co. KG ⁴ | Halle (Saale) | 602 | 8 | Dienstleistungen (Call Center, Marketing, Kundenbindungslösungen) |
| 47 | 36 | Gegenbauer Gruppe | Halle (Saale) | 602 | -177 | Dienstleistungen (Gebäude- und Sicherheitsdienste) |
| 49 | 48 | Domo Caproleuna GmbH (K) | Leuna | 600 | +17 | Chemische Industrie |
| 50 | 55 | VERBIO Vereinigte BioEnergie AG (K) ^{5***e} | Zörbig | 541 | +38 | Herstellung von Biokraftstoffen |
| 51 | 50 | Weidemann-Gruppe GmbH | Magdeburg | 537 | -16 | Gebäudereinigung / Catering / IT |
| 52 | 47 | DIEPA GmbH | Magdeburg | 536 | -80 | Dienstleistungen (Überlassung von Arbeitskräften) |

² Ab 01.06.2019 KME Mansfeld GmbH

³ Vormalig TRIMET Aluminium SE, Niederlassung Harzgerode

⁴ Vormalig S Direkt-Marketing GmbH & Co. KG

⁵ Konzernzahlen

| Rang 2018 | Rang 2017 | Unternehmen | Sitz | Beschäftigte 2018 | Differenz ggü. 2017 | Branche |
|-----------|-----------|--|-------------------------------|-------------------|---------------------|---|
| 53 | 52 | STRABAG AG | Magdeburg | 534 | +25 | Baugewerbe |
| 54 | 51 | Weber Industrieller Rohrleitungsbau & Anlagenbau Merseburg GmbH & Co. KG | Merseburg | 527 | -16 | Metallgewerbe |
| 55 | 54 | EMAG Maschinenfabrik Zerst GmbH | Zerst | 522 | +17 | Maschinenbau |
| 56 | 53 | KSB SE & Co. KGaA | Halle (Saale) | 508 | +1 | Maschinenbau |
| 57 | 56 | Bauer Elektroanlagen GmbH Halle | Halle (Saale) | 500 | +3 | Elektroindustrie |
| 57 | 59 | Schunk Sintermetalltechnik GmbH | Thale | 500 | +15 | Metallindustrie |
| 59 | 64 | Nickel-Goeldner Spedition GmbH | Schwanebeck | 499 | +37 | Transport und Logistik |
| 60 | 57 | Industriemontagen Merseburg GmbH (K) | Merseburg | 495 | +5 | Anlagenbau, Baugewerbe |
| 61 | 62 | esco european salt company GmbH & Co. KG | Bernburg | 479 | +14 | Salzbergbau |
| 62 | 84 | Milchwerke Mittelbe GmbH | Stendal | 478 | +88 | Ernährungsgewerbe |
| 62 | 58 | regiocom SE | Magdeburg | 478 | -11 | IT- und kaufmännische Dienstleistungen für Energieversorger |
| 64 | 74 | Bayer Bitterfeld GmbH | Bitterfeld-Wolfen | 477 | +74 | Pharmazeutische Industrie |
| 65 | 60 | Salzlandsparkasse | Staßfurt | 471 | -8 | Kreditgewerbe |
| 66 | 62 | Armaturenwerk Hötensleben GmbH | Hötensleben | 469 | +4 | Herstellung von Edelstahl-armaturen |
| 67 | 61 | Bilfinger Maintenance GmbH | Leuna | 465 | -3 | Anlagenbau, industrielle Instandhaltung |
| 68 | 69 | VEM Motors GmbH | Wernigerode | 458 | +29 | Maschinenbau |
| 69 | 70 | NORD/LB Landesbank für Sachsen-Anhalt | Magdeburg | 444 | +19 | Kreditgewerbe |
| 70 | 66 | dm-drogerie markt ^{***h} | diverse | 443 | -8 | Einzelhandel |
| 71 | 65 | Rothenseer Rotorblattfertigung GmbH | Magdeburg | 442 | -11 | Maschinen- und Anlagenbau (Windenergieanlagen) |
| 72 | 76 | Hanwha Q CELLS GmbH | Bitterfeld-Wolfen OT Thalheim | 440 | +30 | Herstellung von PV-Zellen und Modulen, Bau von PV-Systemen |
| 73 | 68 | Zellstoff Stendal GmbH (K) | Arneburg | 439 | +2 | Herstellung von Zellstoffen |
| | | Zellstoff Stendal GmbH | Arneburg | 411 | +4 | Herstellung von Zellstoffen |
| 74 | 70 | Doppstadt Calbe GmbH | Calbe | 436 | +11 | Maschinenbau |
| 75 | 67 | Harzsparkasse | Wernigerode | 433 | -14 | Kreditgewerbe |
| 76 | 79 | Serumwerk Bernburg AG | Bernburg | 421 | +26 | Herstellung und Vertrieb von Pharmaka |
| 77 | 76 | Tonfunk GmbH Ermsleben | Falkenstein (Harz) | 418 | +18 | Elektrotechnik / Elektronik |
| 78 | (-) | OST BAU Osterburger Straßen-, Tief- und Hochbau GmbH | Hansestadt Osterburg | 414 | (-) | Baugewerbe |
| 79 | 83 | TMGROUP (K) ^{***e} | Schönebeck | 410 | +19 | Maschinenbau / Stahlbau |
| 80 | 79 | S&G Automobil GmbH | Petersberg OT Sennewitz | 405 | +10 | Kfz-Handel und -reparatur |

| Rang 2018 | Rang 2017 | Unternehmen | Sitz | Beschäftigte 2018 | Differenz ggü. 2017 | Branche |
|-------------------|-----------|--|---------------------------|-------------------|---------------------|--|
| 81 | 81 | MIDEWA Wasserversorgungs-GmbH in Mitteldeutschland | Merseburg | 402 | +8 | Wasserversorgung |
| 82 | 78 | Altmärker Fleisch- u. Wurstwaren GmbH | Stendal | 400 | +2 | Ernährungsgewerbe |
| 83 | 73 | Sparkasse Burgenlandkreis | Zeitz | 398 | -7 | Kreditgewerbe |
| 84 | 74 | Dessauer Versorgungs- und Verkehrs-GmbH (K) | Dessau | 394 | -9 | Energie- und Wasserver- und Entsorgung |
| 85 | 82 | Solvay Chemicals GmbH Werk Bernburg | Bernburg | 393 | +1 | Chemische Industrie |
| 86 | 86 | MDR | Magdeburg | 390 | +3 | Rundfunk, Fernsehen |
| 86 | 84 | Polymer-Technik Elbe GmbH | Lutherstadt Wittenberg | 390 | 0 | Herstellung von Gummi- und Kunststoffwaren |
| 88 | 87 | Schuberth GmbH | Magdeburg | 387 | +3 | Herstellung von Körperschutzprodukten |
| 89 | 92 | ROMONTA Bergwerks Holding AG (K) | Seegebiet Mansfelder Land | 383 | +27 | Mineralölverarbeitung |
| 90 | 72 | reinEX Dienstleistungen GmbH | Magdeburg | 382 | -38 | Dienstleistungen (Gebäudedienste) |
| 91 | 89 | igepa Großhandel GmbH | Landsberg OT Queis | 377 | +1 | Großhandel |
| 92 | 89 | Stendaler Landbäckerei GmbH | Stendal | 370 | -6 | Ernährungsgewerbe |
| 93 | 88 | Stadtsparkasse Magdeburg**d | Magdeburg | 359 | -21 | Kreditgewerbe |
| 94 | 95 | Fels-Werke Goslar | Oberharz am Brocken | 332 | +13 | Herstellung von Kalk |
| 95 | 93 | SKET GmbH | Magdeburg | 326 | -15 | Maschinenbau |
| 96 | (-) | Südzucker AG Werk Zeitz | Zeitz | 325 | (-) | Ernährungsgewerbe |
| 97 | (-) | GETEC Energie Holding GmbH | Magdeburg | 321 | (-) | Energiedienstleistungen |
| 98 | 94 | Westfälische Drahtindustrie GmbH Rothenburg***h | Wettin-Löbejün | 320 | 0 | Metallindustrie |
| 99 | 91 | allfein Feinkost GmbH & Co. KG**e | Zerbst | 312 | -48 | Ernährungsgewerbe |
| 100 | 100 | ÖSA Öffentliche Versicherungen Sachsen-Anhalt | Magdeburg | 307 | 2 | Versicherungen |
| Summe 2018 | | | | 105.300 | +740 | |

Anmerkungen

* (K) = konsolidierte Konzern- bzw. Gruppenangabe

** Angaben für das Geschäftsjahr 2018/2019

*** Angaben für das Geschäftsjahr 2017/2018

a 28. Feb e 30. Jun

b 31. Mrz f 31. Jul

c 30. Apr g 1. Aug

d 12. Mai h 30. Sep

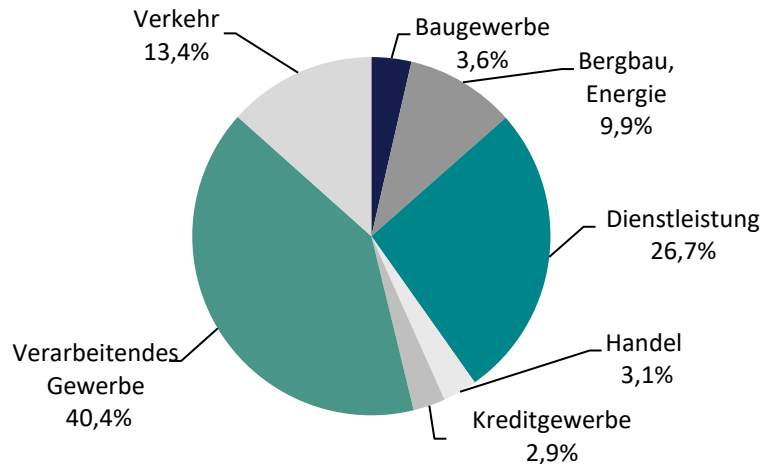
Quelle: Unternehmensangaben, Darstellung NORD/LB Regionalwirtschaft

Branchenbezogene Verteilung der Top 100

Veränderungen in der Branchenstruktur

Bezüglich der Branchenanalyse der 100 größten Unternehmen Sachsens-Anhalts hat es im Vergleich zur letzten Erhebung nur geringe Abweichungen gegeben. Trotz des Austausches von fünf Unternehmen veränderte sich das Gewicht der einzelnen Branchen kaum.

Abb. 1: Beschäftigte in den 100 größten Unternehmen nach Branchen

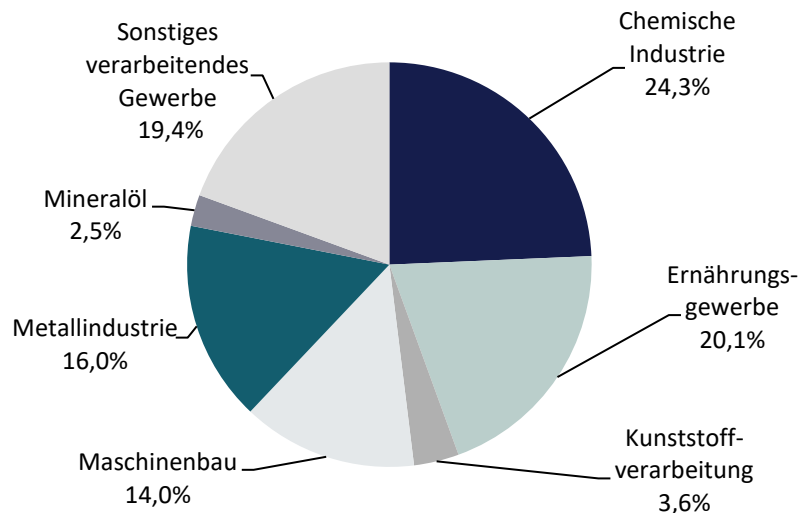


Quelle: NORD/LB Regionalwirtschaft

Verarbeitendes Gewerbe

Nach wie vor nimmt das verarbeitende Gewerbe mit 50 Unternehmen die führende Stellung unter den Wirtschaftszweigen ein. Die Branche macht über 40 Prozent aller Beschäftigten der 100 mitarbeiterstärksten Unternehmen aus.

Abb. 2: Industriebeschäftigte des verarbeitenden Gewerbes



Quelle: NORD/LB Regionalwirtschaft

Die in Sachsen-Anhalt stark vertretene chemische Industrie ist hinsichtlich der Beschäftigung innerhalb des verarbeitenden Gewerbes der bedeutendste Sektor. Mit acht gelisteten Unternehmen und weit über 10.000 Mitarbeiter stellt sie

24 Prozent der Beschäftigten des verarbeitenden Gewerbes. Das Ernährungsgewerbe, der nächstgrößte Sektor des verarbeitenden Gewerbes, hat mit neun Unternehmen einen Beschäftigtenanteil von 20 Prozent. Es folgt die Metallindustrie mit 16 Prozent und acht Unternehmen. Die viertgrößte Branche ist der Maschinenbau mit 14 Prozent und elf Unternehmen.

Ein Vergleich mit der amtlichen Statistik des Landes Sachsen-Anhalt verdeutlicht, dass die Branche verarbeitendes Gewerbe in der vorliegenden Analyse überrepräsentiert ist. Der Anteil der sozialversicherungspflichtig Beschäftigten nach ihrer Branchenzugehörigkeit betrug 2018 im verarbeitenden Gewerbe ca. 17 Prozent. Dies ist auf die deutlich größere durchschnittliche Betriebsstruktur im verarbeitenden Gewerbe zurückzuführen.

Weitere Wirtschaftszweige

Der zweitgrößte Wirtschaftszweig nach dem verarbeitenden Gewerbe ist wie im Vorjahr der sehr heterogene Dienstleistungssektor (27 Prozent), dessen relative Bedeutung in dieser Erhebung im Vergleich zum Vorjahr um rund 4 Prozent gestiegen ist. Der Anteil an allen Beschäftigten Sachsens-Anhalts ist erheblich höher, da der öffentliche Sektor hier nicht erfasst ist und im Dienstleistungssektor zudem eher kleine und mittlere Unternehmen dominieren. Das Verkehrsgewerbe mit einem Anteil von über 13 Prozent liegt an der dritten Position.

Regionale Verteilung der Top 100

Vorbemerkungen

Basierend auf den Unternehmen, die in der Beschäftigtenliste aufgeführt wurden, wird in der nachfolgenden Karte die räumliche Verteilung der Sitze großer Unternehmen in Sachsen-Anhalt abgebildet. In dieser Karte sind die genannten Töchter mit dem gleichen Standort wie die jeweilige Muttergesellschaft, z.B. HA-VAG Hallesche Verkehrs AG, nicht separat verzeichnet.

Vergleich zum Vorjahr

Im Vergleich zur letztjährigen Erhebung sind hinsichtlich der regionalen Verteilung der größten Arbeitgeber Sachsens-Anhalts leichte Veränderungen zu verzeichnen. Das erste Mal erscheint auf der Karte der Standort Osterburg, während Oschersleben nicht mehr vertreten ist.

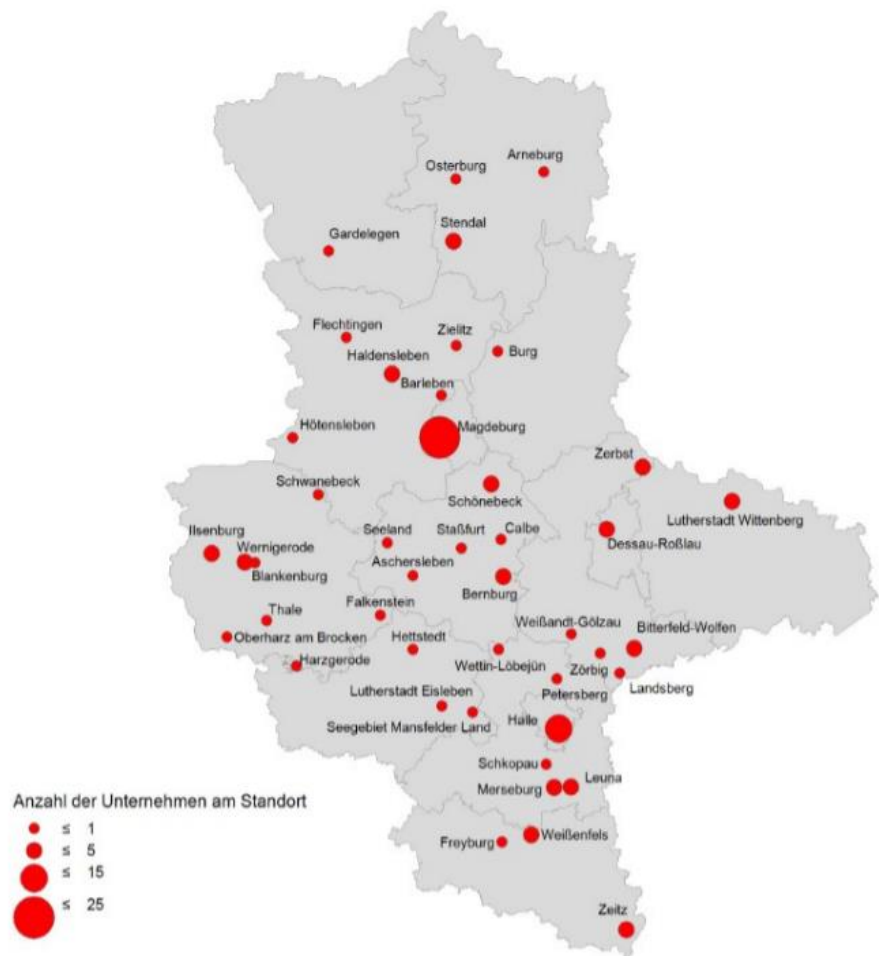
Wichtigste Stadtzentren

Wie in den Vorjahren konzentrieren sich die ökonomischen Aktivitäten auf die städtischen Zentren Sachsens-Anhalts. Die Landeshauptstadt Magdeburg gewann zwei Notierungen und liegt mit 22 Nennungen großer Unternehmen weiter vor Halle, das auch in diesem Jahr mit 14 Unternehmen vermerkt ist. Damit vereinen Magdeburg und Halle etwas mehr ein Drittel aller mitarbeiterstärksten Unternehmen auf sich.

Der nächstgrößere Standort mit vier Eintragungen ist Leuna. Neben Bernburg sind die Städte Merseburg, Stendal, Wernigerode und Zeitz mit jeweils drei Einträgen in der Karte verzeichnet. Alle anderen Standorte verfügen lediglich über einen oder zwei Sitze von großen Unternehmen.

Die Dominanz der Oberzentren Magdeburg und Halle wird noch unterstrichen durch die Tatsache, dass die in den beiden Städten angesiedelten 36 Unternehmen rund die Hälfte der Beschäftigten der 100 Größten auf sich vereinen. Dabei ist jedoch unverändert zu berücksichtigen, dass es sich in einigen Fällen nur um den Hauptsitz von Unternehmen handelt und damit nicht unbedingt alle gemeldeten Beschäftigten tatsächlich in Magdeburg oder Halle tätig sind.

Abb. 3: Standorte der 100 größten Unternehmen



Quelle: NORD/LB Regionalwirtschaft

In den beiden großen Städten des Landes ist das Dienstleistungsgewerbe stark vertreten. In diesem Sektor nimmt Magdeburg mit zwölf Notierungen die führende Position ein, gefolgt von Halle mit vier Notierungen. Die weiteren Branchen sind sowohl in Magdeburg als auch in Halle nicht so stark ausgeprägt.

Verteilung auf Landkreise

Außerhalb der beiden Zentren verzeichneten der Saalekreis und der Landkreis Harz mit jeweils elf Notierungen eine starke Konzentration großer Unternehmen, dabei überwiegt das verarbeitende Gewerbe in den beiden Landkreisen deutlich. Mit neun Notierungen folgt der Salzlandkreis.

Die 100 größten Unternehmen in Sachsen-Anhalt – Umsatz 2018

TOTAL Raffinerie

Unverändert an der Spitze der Erhebung der umsatzstärksten Unternehmen in Sachsen-Anhalt liegt die TOTAL Raffinerie Mitteldeutschland GmbH mit Sitz in Leuna, die im Geschäftsjahr 2018 ihren Umsatz um über 40 Prozent auf rund 6 Mrd. Euro kräftig steigern konnte.

Veränderungen in den Top 10

Wie bereits erwähnt, stellt das Einzelhandelsunternehmen EDEKA keine auf Sachsen-Anhalt bezogenen Angaben mehr zur Verfügung (Vorjahresposition 2), so dass sich die Dow Gruppe Deutschland aus Schkopau wieder auf dem Platz 2 positionieren konnte. Im Vergleich zum Vorjahr ist der Umsatz bei der Dow gleich geblieben.

Die MKM Mansfelder Kupfer und Messing GmbH⁶ (Position 3) aus Hettstedt und die Rotkäppchen-Mumm Sektkellereien GmbH (Position 4) aus Freyburg konnten ihren Umsatz im Geschäftsjahr 2018 wieder deutlich steigern und ihre Positionierungen um jeweils zwei Plätze verbessern. Auf der Positionen 5 folgt die Novelis Deutschland GmbH (Werk Nachterstedt) mit einem leichten Umsatzrückgang. Der höchste Neueinsteiger in dieser Erhebung ist die GETEC Energie Holding, die nach der Umstrukturierung wieder ihre Angaben zur Verfügung stellte und sich auf der Position 6 platzierte. Auf Platz 7 folgt die Salutas Pharma GmbH aus Barleben mit einem konstanten Umsatz. Während der Automobilzulieferer IFA Gruppe (Position 8) seinen Umsatz weiter steigern konnte, verzeichnete die VERBIO Vereinigte BioEnergie AG (Position 9) einen leichten Umsatzrückgang, so dass die Unternehmen in diesem Jahr die Plätze tauschten. Die Top 10 schließen wie im Vorjahr die Stadtwerke Halle.

Insgesamt repräsentieren die Top 10 Unternehmen nahezu die Hälfte des Umsatzvolumens der 100 Umsatzgrößten, jedoch nur ein Viertel aller Beschäftigten.

Branchenverteilung innerhalb des verarbeitenden Gewerbes

Das verarbeitende Gewerbe stellt in der Analyse der 100 umsatzstärksten Unternehmen das Schwergewicht. 62 Unternehmen (wie im Vorjahr) generieren über 75 Prozent des Gesamtumsatzes aller 100 Umsatzgrößten. Innerhalb des verarbeitenden Gewerbes ist das Ernährungsgewerbe mit 14 Notierungen quantitativ am stärksten vertreten. Allerdings erreichen diese Unternehmen bei weitem nicht die Umsatzsumme, die von den 11 Unternehmen der chemischen Industrie erbracht werden: Diese repräsentieren ein Viertel des Umsatzvolumens des gesamten verarbeitenden Gewerbes. Darüber hinaus gehören der Maschinenbau mit neun und die Metallindustrie mit sieben Notierungen zu den wichtigen Branchen in Sachsen-Anhalt.

Weitere Wirtschaftszweige

Mit weitem Abstand zum verarbeitenden Gewerbe repräsentieren 13 Dienstleistungsunternehmen und zwölf Unternehmen des zusammengefassten Segments Bergbau, Energie- bzw. Wasserversorgung jeweils rund 10 Prozent der Umsatzsumme aller 100 größten Unternehmen. Die restlichen Anteile verteilen sich auf sieben Handelsunternehmen (3 Prozent) und fünf Unternehmen des Baugewerbes (2,5 Prozent).

Neueinsteiger Top 100

Acht Unternehmen konnten sich in der diesjährigen Erhebung neu in der Rangliste positionieren. Wie bereits erwähnt, beteiligten sich die GETEC Energie Holding GmbH (Position 6) und die G+E GETEC Holding GmbH (Position 12) nach der

⁶ Ab 01.06.2019 KME Mansfeld GmbH

Umstrukturierung wieder an der Erhebung. Durch eine erstmalige Teilnahme sind die Saalemühle Alsleben GmbH (Position 38), die Jütro Tiefkühlkost GmbH (Position 45) aus Jessen und die OST BAU Osterburger Straßen-, Tief- und Hochbau GmbH (Position 70) in die Liste der 100 umsatzstärksten Unternehmen des Landes eingestiegen. Die Industriebau Wernigerode GmbH (Position 85), Paradiesfrucht GmbH (Position 94), ein Unternehmen der Ernährungsbranche aus Salzwedel und die S-Markt & Mehrwert GmbH & Co. KG (Position 100) aus Magdeburg schafften den Einzug durch ein Umsatzwachstum.

Unternehmen mit signifikantem Aufstieg

Einigen Unternehmen, die bereits im Vorjahr notiert waren, gelang im Geschäftsjahr 2018 ein signifikanter Aufstieg ihrer Notierung. So verbesserten sich die Salus Altmark Holding (Position 29) um 19 Positionen, die STRABAG AG um 18, die Progroup Board GmbH⁷ (Position 61) und die ROMONTA Bergwerks Holding AG (Position 88) um jeweils 10 Positionen.

Gesamtumsatz der Top 100

Die 100 größten Unternehmen berichteten für das Geschäftsjahr 2018 einen Gesamtumsatz von rund 32 Mrd. Euro, das sind 4 Prozent mehr als im Vorjahr. Vergleicht man die Unternehmen, die sowohl im Jahr 2017 als auch im Jahr 2018 in der Liste vertreten waren (92 Unternehmen), so wuchs der Umsatz sogar um über 10 Prozent, die Mitarbeiterzahl erhöhte sich um 3 Prozent.

Prognose 2019

Der Blick auf die Umsatzentwicklung für das aktuelle Geschäftsjahr 2019 zeigt, dass die insgesamt 76 Unternehmen, die eine Umsatzprognose abgegeben haben, für 2019 ein durchschnittliches Umsatzwachstum von weiteren 4 Prozent bei einem gleichzeitigen Beschäftigungsrückgang von 1 Prozent erwarten.

Regionale Verteilung

Bei der regionalen Verteilung der umsatzstärksten Unternehmen dominieren unverändert die beiden größten Städte des Landes. Nach wie vor verzeichnet Magdeburg 15 und Halle zehn Notierungen.

Vergleich Beschäftigten- vs. Umsatzliste

Unterschiede gegenüber der Beschäftigtenrangliste ergeben sich dadurch, dass in Unternehmen aus kapitalintensiven Branchen wie der chemischen Industrie und der Elektrizitätserzeugung der Umsatz je Beschäftigten vergleichsweise hoch liegt. Ähnliches gilt in Branchen mit einem hohen Vorleistungsanteil wie für Teile des Handels und des Ernährungsgewerbes. Diese Unternehmen rangieren in der Umsatzliste daher tendenziell weiter vorn als in der Beschäftigtenliste. Dagegen erreichen Unternehmen aus eher personalintensiven Branchen wie dem Dienstleistungssektor und dem Baugewerbe einen deutlich niedrigeren Umsatz je Beschäftigten.

⁷ Vormalis Prowell GmbH

Die 100 größten Unternehmen in Sachsen-Anhalt – Umsatz 2018

| Rang 2018 | Rang 2017 | Unternehmen | Sitz | Umsatz 2018 Mio. Euro | Beschäftigte 2018 | Branche |
|-----------|-----------|--|-------------------------|--------------------------|-------------------|---|
| 1 | 1 | TOTAL Raffinerie Mitteldeutschland GmbH | Leuna | 5.993,2 | 695 | Mineralölverarbeitung |
| 2 | 3 | Dow Gruppe Deutschland (K)* | Schkopau | 2.500,0 | 4.700 | Chemische Industrie |
| 3 | 5 | MKM Mansfelder Kupfer und Messing GmbH (KME Mansfeld) | Hettstedt | 1.298,7 | 1.170 | Metallindustrie |
| 4 | 6 | Rotkäppchen-Mumm Sektkellereien GmbH (K)** ^c | Freyburg | 1.184,0 | 929 | Ernährungsgewerbe |
| 5 | 4 | Novelis Deutschland GmbH, Werk Nachterstedt** ^b | Seeland OT Nachterst | 1.100,0 | 866 | Metallindustrie |
| 6 | (-) | GETEC Energieholding GmbH | Magdeburg | 948,0 | 321 | Energiedienstleistungen |
| 7 | 7 | Salutas Pharma GmbH | Barleben | 754,4 | 1.223 | Chemische Industrie |
| 8 | 9 | IFA Gruppe (K) | Haldensleben | 690,4 | 2.658 | Automobilzulieferindustrie |
| 9 | 8 | VERBIO Vereinigte BioEnergie AG (K)** ^e | Zörbig | 685,9 | 541 | Herstellung von Biokraftstoffen |
| 10 | 10 | Stadtwerke Halle GmbH (K) | Halle (Saale) | 615,3 | 2.750 | Energie- und Wasserver- und Entsorgung, ÖPNV |
| | | EVH GmbH | Halle (Saale) | 421,5 | 280 | Energieversorgung |
| | | Hallesche Wasser und Stadtwirtschaft GmbH | Halle (Saale) | 124,5 | 568 | Energie- und Wasserversorgung, Abfallentsorgung |
| 11 | 12 | Domo Caproleuna GmbH (K) | Leuna | 614,2 | 600 | Chemische Industrie |
| 12 | 11 | Bayer Bitterfeld GmbH | Bitterfeld-Wolfen | 600,0 | 477 | Pharmazeutische Industrie |
| 12 | (-) | G+E GETEC Holding GmbH | Magdeburg | 600,0 | 1.400 | Energiedienstleistungen |
| 12 | 16 | Zellstoff Stendal GmbH (K) | Arneburg | 600,0 | 439 | Herstellung von Zellstoffen |
| | | Zellstoff Stendal GmbH | Arneburg | 469,0 | 411 | Herstellung von Zellstoffen |
| 15 | 14 | Mitteldeutsche Erfrischungsgetränke GmbH & Co. KG (K)** ^a | Weißenfels | 585,7 | 1.667 | Ernährungsgewerbe |
| 16 | 13 | POLIFILM GmbH (K) | Weißsandt-Gölsau | 567,0 | 852 | Kunststoffverarbeitung |
| 17 | 17 | SKW Stickstoffwerke Piesteritz GmbH | Lutherstadt Wittenberg | 555,2 | 837 | Chemische Industrie |
| 18 | 15 | Ilsenburger Grobblech GmbH (K) | Ilsenburg | 535,9 | 788 | Metallindustrie |
| 19 | 18 | Städtische Werke Magdeburg GmbH & Co. KG (K) | Magdeburg | 460,7 | 764 | Energie- und Wasserversorgung |
| | | Städtische Werke Magdeburg GmbH & Co. KG | Magdeburg | 452,2 | 722 | Energie- und Wasserversorgung |
| 20 | 19 | K+S Kali GmbH | Zielitz | 447,8 | 1.716 | Kalibergbau |
| 21 | 20 | ARYZTA Bakeries Deutschland GmbH** ^g | Lutherstadt Eisleben | 425,7 | 1.743 | Ernährungsgewerbe |
| 22 | 21 | MIBRAG Mitteldeutsche Braunkohlengesellschaft mbH (K) | Zeitz | 400,3 | 1.476 | Braunkohlenbergbau und -veredelung |
| 23 | 22 | Universitätsklinikum Halle | Halle (Saale) | 375,7 | 3.232 | Gesundheitswesen |
| 24 | 23 | GP Günter Papenburg AG (K) | Halle (Saale) | 370,8 | 1.507 | Baugewerbe |
| 25 | 25 | InfraLeuna GmbH | Leuna | 318,4 | 661 | Energie- und Wasserversorgung |
| 26 | 27 | Milchwerke Mittelelbe GmbH | Stendal | 251,8 | 478 | Ernährungsgewerbe |
| 27 | 36 | Wilhelm Hoyer GmbH & Co. KG | Magdeburg | 245,5 | 100 | Großhandel (Mineralöl) |
| 28 | 33 | TRIMET Automotive Holding GmbH | Harzgerode | 240,5 | 710 | Metallindustrie |

| Rang 2018 | Rang 2017 | Unternehmen | Sitz | Umsatz 2018 Mio. Euro | Beschäftigte 2018 | Branche |
|-----------|-----------|---|------------------------|--------------------------|-------------------|---|
| 29 | 48 | Salus Altmark Holding | Magdeburg | 235,0 | 2.826 | Gesundheitswesen |
| 30 | 28 | igepa Großhandel GmbH | Landsberg OT Queis | 234,7 | 377 | Großhandel |
| 31 | 26 | Altmark-Käserei Uelzena GmbH | Bismark | 223,6 | 109 | Ernährungsgewerbe |
| 32 | 32 | Cargill Deutschland GmbH ^{dd} | Barby | 211,2 | 165 | Ernährungsgewerbe |
| 33 | 35 | Progroup Paper PM1 GmbH ⁸ | Burg | 208,8 | 144 | Papierherstellung |
| 34 | 34 | Lotto-Toto GmbH Sachsen-Anhalt | Magdeburg | 199,6 | 88 | Lotterienunternehmen |
| 35 | 30 | IDT Biologika GmbH | Dessau-Roßlau | 198,3 | 1.672 | Chemische Industrie |
| 36 | 41 | Dessauer Versorgungs- und Verkehrs-GmbH (K) | Dessau | 180,4 | 394 | Energie- und Wasserversorgung und Entsorgung |
| 37 | 39 | Burger Küchenmöbel GmbH ^{bb} | Burg | 173,8 | 682 | Möbelindustrie |
| 38 | (-) | Saalemühle Alsleben GmbH | Alsleben | 171,0 | 146 | Getreideverarbeitung (Mühle) |
| 39 | 29 | FAM Magdeburger Förderanlagen und Baumaschinen GmbH | Magdeburg | 170,0 | 1.363 | Maschinen- und Anlagenbau |
| 40 | 40 | Klinikum Magdeburg | Magdeburg | 156,7 | 1.491 | Gesundheitswesen |
| 41 | 38 | Radici Chimica Deutschland GmbH | Esterau OT Tröglitz | 150,7 | 184 | Chemische Industrie |
| 42 | 43 | Nemak Wernigerode GmbH | Wernigerode | 146,2 | 803 | Gießerei |
| 43 | 37 | GLENCORE Magdeburg GmbH | Magdeburg | 141,6 | 134 | Herstellung von Biokraftstoffen |
| 44 | 52 | EMAG Maschinenfabrik Zerbst GmbH | Zerbst | 137,3 | 522 | Maschinenbau |
| 45 | (-) | Jütro Tiefkühlkost GmbH & Co. KG | Jessen | 135,0 | 283 | Ernährungsgewerbe |
| 46 | 64 | STRABAG AG | Magdeburg | 133,8 | 534 | Baugewerbe |
| 47 | 49 | Pfeifer & Langen GmbH & Co. KG Werk Könnern | Könnern | 131,4 | 205 | Ernährungsgewerbe |
| 48 | 46 | Polymer-Technik Elbe GmbH | Lutherstadt Wittenberg | 130,0 | 390 | Herstellung von Gummi- und Kunststoffwaren |
| 49 | 50 | Schirm GmbH ^{ee} | Schönebeck | 129,4 | 290 | Chemische Industrie |
| 50 | 51 | Mediengruppe Mitteldeutsche Zeitung GmbH & Co. KG | Halle (Saale) | 127,8 | 1.532 | Verlagswesen |
| 51 | 44 | Worldwide Link GmbH (K) | Dessau-Roßlau | 125,3 | 221 | Herstellung von Zuckerstoffen |
| 52 | 45 | Anhaltinische Geflügelspezialitäten GmbH ^{ee} | Möckern | 123,6 | 165 | Ernährungsgewerbe |
| 53 | 56 | Borealis Agrolinz Melamine Deutschland GmbH | Lutherstadt Wittenberg | 121,3 | 84 | Chemische Industrie |
| 54 | 55 | Bayerische Milchindustrie eG | Jessen | 120,3 | 217 | Ernährungsgewerbe |
| 55 | 54 | KSB SE & Co. KGaA | Halle (Saale) | 116,5 | 508 | Maschinenbau |
| 56 | 57 | Umwelttechnik & Wasserbau GmbH | Blankenburg | 111,9 | 818 | Baugewerbe |
| 57 | 59 | regiocom SE | Magdeburg | 111,4 | 478 | IT- und kaufmännische Dienstleistungen für Energieversorger |
| 58 | 61 | Westfälische Drahtindustrie GmbH Rothenburg ^{hh} | Wettin-Löbejün | 105,0 | 320 | Metallindustrie |
| 59 | 68 | KUHN Maschinen-Vertrieb GmbH | Schopisdorf | 103,8 | 66 | Großhandel |
| 60 | 60 | GISA GmbH (K) | Halle (Saale) | 103,3 | 871 | IT-Dienstleistungen |
| | | GISA GmbH (K) | Halle (Saale) | 97,0 | 790 | IT-Dienstleistungen |

⁸ Vormalig Propapier PM1 GmbH

| Rang 2018 | Rang 2017 | Unternehmen | Sitz | Umsatz 2018 Mio. Euro | Beschäftigte 2018 | Branche |
|-----------|-----------|---|---------------------------|--------------------------|-------------------|--|
| 61 | 71 | Progroup Board GmbH ⁹ | Burg | 103,1 | 63 | Wellpappenerzeugung |
| 62 | 65 | Doppstadt Calbe GmbH | Calbe | 102,7 | 436 | Maschinenbau |
| 63 | 62 | Jackon Insulation GmbH | Arendsee | 102,5 | 209 | Herstellung von Dämmstoffen |
| 64 | 63 | Wohnungsbau-GmbH Magdeburg | Magdeburg | 99,5 | 222 | Wohnungswesen |
| 65 | 69 | dm-drogerie markt ^{10h} | diverse | 98,9 | 443 | Einzelhandel |
| 66 | 66 | Fels-Werke Goslar | Oberharz am Brocken | 97,0 | 332 | Herstellung von Kalk |
| 67 | 75 | Schunk Sintermetalltechnik GmbH | Thale | 96,0 | 500 | Metallindustrie |
| 68 | 73 | Tonfunk GmbH Ermsleben | Falkenstein (Harz) | 95,6 | 418 | Elektrotechnik / Elektronik / EMS |
| 69 | 78 | Stadtwerke Wernigerode GmbH | Wernigerode | 93,3 | 103 | Versorger (Elektrizität, Gas, Fernwärme, Wasser) |
| 70 | (-) | OST BAU Osterburger Straßen-, Tief- und Hochbau GmbH | Hansestadt Osterburg | 92,0 | 414 | Baugewerbe |
| 71 | 70 | Hallesche Wohnungsgesellschaft mbH | Halle (Saale) | 89,9 | 241 | Wohnungswesen |
| 72 | 53 | Opterra Zement GmbH | Karsdorf | 89,1 | 209 | Zementindustrie |
| 73 | 67 | TMGROUP (K) ^{te} | Schönebeck | 88,6 | 410 | Maschinenbau / Stahlbau |
| 74 | 80 | frischli Milchwerk Weißenfels GmbH ^{tb} | Weißenfels | 87,3 | 144 | Ernährungsgewerbe |
| 75 | 75 | Armaturenwerk Hötensleben GmbH | Hötensleben | 86,0 | 469 | Herstellung von Edelstahlarmaturen |
| 76 | 74 | S&G Automobil GmbH | Petersberg OT Sennewitz | 83,4 | 405 | Kfz-Handel und -reparatur |
| 77 | 77 | Stadtwerke Lutherstadt Wittenberg GmbH | Lutherstadt Wittenberg | 81,4 | 250 | Energie- und Wasserversorgung |
| 78 | 42 | allfein Feinkost GmbH & Co. KG ^{te} | Zerbst | 80,4 | 312 | Ernährungsgewerbe |
| 79 | 81 | Nordlam GmbH | Magdeburg | 78,2 | 228 | Holzverarbeitende Industrie |
| 80 | 82 | Finsterwalder Transport und Logistik GmbH | Halle (Saale) | 77,0 | 812 | Transport und Logistik |
| 81 | 85 | f glass GmbH ¹⁰ | Sülzetal | 75,9 | 241 | Glasindustrie |
| 82 | 72 | Stadtwerke - Altmärkische Gas-, Wasser- und Elektrizitätswerke GmbH Stendal | Stendal | 75,0 | 100 | Energieversorgung |
| 83 | 79 | Boryszew Kunststofftechnik Deutschland GmbH | Gardelegen | 74,4 | 698 | Kunststoffverarbeitung |
| 84 | 83 | Breyer Unternehmensgruppe (K) | Sülzetal | 72,3 | 184 | Landmaschinenhandel |
| 85 | (-) | Industriebau Wernigerode GmbH | Wernigerode | 72,2 | 154 | Baugewerbe |
| 86 | 86 | Bosch Service Solutions Magdeburg GmbH | Magdeburg | 71,7 | 1.124 | Dienstleistungen (Call Center) |
| 87 | 89 | Bauer Elektroanlagen GmbH Halle | Halle (Saale) | 71,5 | 500 | Elektroindustrie |
| 88 | 98 | ROMONTA Bergwerks Holding AG (K) | Seegebiet Mansfelder Land | 69,5 | 383 | Herstellung von Dämmstoffen |
| 89 | 92 | HS-C. Hempelmann Schönebeck KG | Schönebeck | 68,6 | 177 | Großhandel |
| 90 | 91 | Halberstadtwerke GmbH | Halberstadt | 68,2 | 103 | Energieversorgung |
| 91 | 84 | Schuberth GmbH | Magdeburg | 67,9 | 387 | Herstellung von Körperschutzprodukten |

⁹ Vormalis Prowell GmbH

¹⁰ Ab 01.08.2019 AGC f | glass GmbH

| Rang 2018 | Rang 2017 | Unternehmen | Sitz | Umsatz 2018 Mio. Euro | Beschäftigte 2018 | Branche |
|-------------------|-----------|--|---------------|--------------------------|-------------------|---|
| 92 | 100 | VEM Motors GmbH | Wernigerode | 67,7 | 458 | Maschinenbau |
| 93 | 94 | Serumwerk Bernburg AG | Bernburg | 67,5 | 421 | Herstellung und Vertrieb von Pharmaka |
| 94 | (-) | Paradiesfrucht GmbH (K) | Salzwedel | 64,9 | 255 | Ernährungsgewerbe |
| 95 | 93 | MEDIAN Kliniken (K) | Flechtingen | 63,8 | 720 | Gesundheitswesen |
| 96 | 96 | Nice-Pak Deutschland GmbH | Sülzetal | 63,6 | 231 | Herstellung von Feuchttüchern |
| 97 | 87 | Laempe Mössner Sinto GmbH | Meitzendorf | 62,4 | 229 | Maschinen- und Anlagenbau |
| 98 | 89 | ADDINOL Lube Oil GmbH***h | Leuna | 61,3 | 104 | Chemische Industrie |
| 99 | 99 | Industriemontagen Merseburg GmbH (K) | Merseburg | 61,1 | 495 | Anlagenbau, Baugewerbe |
| 100 | (-) | S-Markt & Mehrwert GmbH & Co. KG ¹¹ | Halle (Saale) | 60,3 | 602 | Dienstleistungen (Call Center, Marketing, Kundenbindungslösungen) |
| Summe 2018 | | | | 32.015,9 | 67.568 | |

Anmerkungen

* (K) = konsolidierte Konzern- bzw. Gruppenangabe

** Angaben für das Geschäftsjahr 2018/2019

*** Angaben für das Geschäftsjahr 2017/2018

a 28. Feb

b 31. Mrz

c 30. Apr

d 12. Mai

e 30. Jun

f 31. Jul

g 1. Aug

h 30. Sep

Quelle: Unternehmensangaben, Darstellung NORD/LB Regionalwirtschaft

¹¹ Vormalis S Direkt-Marketing GmbH & Co. KG

Ansprechpartner in der NORD/LB

Research / Volkswirtschaft

| | | | |
|----------------------|--------------------|---------------------------------------|----------------------------|
| Dr. Martina Noß | +49 (511) 361-2008 | Leitung Research / Volkswirtschaft | martina.noss@nordlb.de |
| Christian Lips | +49 (511) 361-2980 | Chefvolkswirt | christian.lips@nordlb.de |
| Dr. Eberhard Brezski | +49 (511) 361-2972 | Regionalwirtschaft | eberhard.brezski@nordlb.de |
| Natalja Kenkel | +49 (511) 361-9315 | Regionalwirtschaft | natalja.kenkel@nordlb.de |

Finanzierung

| | | | |
|-------------------|--------------------|-------------------------|-----------------------------|
| Berit Zimmermann | +49 (391) 589-1505 | Unternehmenskunden Ost | berit.zimmermann@nordlb.de |
| Stefan Michalak | +49 (391) 589-1595 | Unternehmenskunden Ost | stefan.michalak@nordlb.de |
| Jens Schliephacke | +49 (391) 589-1580 | Unternehmenskunden Ost | jens.schliephacke@nordlb.de |
| Frank Herzberg | +49 (391) 589-1538 | Unternehmenskunden Ost | frank.herzberg@nordlb.de |
| Jan Kastenschmidt | +49 (511) 361-9935 | Unternehmenskunden Nord | jan.kastenschmidt@nordlb.de |

Investitionsbank Sachsen-Anhalt

| | | | |
|---------------|--------------------|------------------|-------------------------|
| Mandy Schmidt | +49 (391) 589-1901 | Geschäftsleitung | mandy.schmidt@ib-lsa.de |
| Marc Melzer | +49 (391) 589-1900 | Geschäftsleitung | marc.melzer@ib-lsa.de |

Wichtige Hinweise

Diese Studie (nachfolgend als „Information“ bezeichnet) ist von der NORDDEUTSCHEN LANDESBANK GIROZENTRALE („NORD/LB“) erstellt worden. Die für die NORD/LB zuständigen Aufsichtsbehörden sind die Europäische Zentralbank („EZB“), Sonnemannstraße 20, D-60314 Frankfurt am Main, und die Bundesanstalt für Finanzdienstleistungsaufsicht („BaFin“), Graurheindorfer Str. 108, D-53117 Bonn und Marie-Curie-Str. 24-28, D-60439 Frankfurt am Main. Sofern Ihnen diese Information durch Ihre Sparkasse überreicht worden ist, unterliegt auch diese Sparkasse der Aufsicht der BaFin und ggf. auch der EZB. Eine Überprüfung oder Billigung dieser Präsentation oder der hierin beschriebenen Produkte oder Dienstleistungen durch die zuständige Aufsichtsbehörde ist grundsätzlich nicht erfolgt.

Diese Information richtet sich ausschließlich an Empfänger in Deutschland, Belgien, Dänemark, Estland, Finnland, Frankreich, Griechenland, Indonesien, Irland, Italien, Kanada, Korea, Luxemburg, Niederlande, Österreich, Polen, Portugal, Republik China (Taiwan), Schweden, Schweiz, Spanien, Thailand, Tschechische Republik, Vereinigtes Königreich, Vietnam und Zypern (nachfolgend als „relevante Personen“ oder „Empfänger“ bezeichnet). Die Inhalte dieser Information werden den Empfängern auf streng vertraulicher Basis gewährt und die Empfänger erklären mit der Entgegennahme dieser Information ihr Einverständnis, diese nicht ohne die vorherige schriftliche Zustimmung der NORD/LB an Dritte weiterzugeben, zu kopieren und/oder zu reproduzieren. Diese Information ist nur an die relevanten Personen gerichtet und andere Personen als die relevanten Personen dürfen nicht auf die Angaben in dieser Information vertrauen. Insbesondere darf weder diese Information noch eine Kopie hiervon nach Japan oder in die Vereinigten Staaten von Amerika oder in ihre Territorien oder Besitztümer gebracht oder übertragen oder an Mitarbeiter oder an verbundene Gesellschaften in diesen Rechtsordnungen ansässiger Empfänger verteilt werden. Bei dieser Information handelt es sich nicht um eine Anlageempfehlung/Anlagestrategieempfehlung, sondern um eine lediglich Ihrer allgemeinen Information dienende Werbemitteilung. Aus diesem Grund ist diese Information nicht unter Berücksichtigung aller besonderen gesetzlichen Anforderungen an die Gewährleistung der Unvoreingenommenheit von Anlageempfehlungen/Anlagestrategieempfehlungen erstellt worden. Ebenso wenig unterliegt diese Information dem Verbot des Handels vor der Veröffentlichung, wie dies für Anlageempfehlungen/Anlagestrategieempfehlungen gilt.

Die hierin enthaltenen Informationen wurden ausschließlich zu Informationszwecken erstellt und werden ausschließlich zu Informationszwecken bereitgestellt. Es ist nicht beabsichtigt, dass diese Information einen Anreiz für Investitionstätigkeiten darstellt. Sie wird für die persönliche Information des Empfängers mit dem ausdrücklichen, durch den Empfänger anerkannten Verständnis bereitgestellt, dass sie kein direktes oder indirektes Angebot, keine Empfehlung, keine Aufforderung zum Kauf, Halten oder Verkauf sowie keine Aufforderung zur Zeichnung oder zum Erwerb von Wertpapieren oder anderen Finanzinstrumenten und keine Maßnahme, durch die Finanzinstrumente angeboten oder verkauft werden könnten, darstellt.

Alle hierin enthaltenen tatsächlichen Angaben, Informationen und getroffenen Aussagen sind Quellen entnommen, die von der NORD/LB für zuverlässig erachtet wurden. Für die Erstellung dieser Information nutzen wir emittentenspezifisch jeweils Finanzdatenanbieter, eigene Schätzungen, Unternehmensangaben und öffentlich zugängliche Medien. Da insoweit allerdings keine neutrale Überprüfung dieser Quellen vorgenommen wird, kann die NORD/LB keine Gewähr oder Verantwortung für die Richtigkeit und Vollständigkeit der hierin enthaltenen Informationen übernehmen. Die aufgrund dieser Quellen in der vorstehenden Information geäußerten Meinungen und Prognosen stellen unverbindliche Werturteile dar. Veränderungen der Prämissen können einen erheblichen Einfluss auf die dargestellten Entwicklungen haben. Weder die NORD/LB, noch ihre Organe oder Mitarbeiter können für die Richtigkeit, Angemessenheit und Vollständigkeit der Informationen oder für einen Renditeverlust, indirekte Schäden, Folge- oder sonstige Schäden, die Personen entstehen, die auf die Informationen, Aussagen oder Meinungen in dieser Information vertrauen (unabhängig davon, ob diese Verluste durch Fahrlässigkeit dieser Personen oder auf andere Weise entstanden sind), die Gewähr, Verantwortung oder Haftung übernehmen.

Frühere Wertentwicklungen sind kein verlässlicher Indikator für künftige Wertentwicklungen. Währungskurse, Kursschwankungen der Finanzinstrumente und ähnliche Faktoren können den Wert, Preis und die Rendite der in dieser Information in Bezug genommenen Finanzinstrumente oder darauf bezogener Instrumente negativ beeinflussen. Im Zusammenhang mit Wertpapieren (Kauf, Verkauf, Verwahrung) fallen Gebühren und Provisionen an, welche die Rendite des Investments mindern. Die Bewertung aufgrund der historischen Wertentwicklung eines Wertpapiers oder Finanzinstruments lässt sich nicht zwingend auf dessen zukünftige Entwicklung übertragen.

Diese Information stellt keine Anlage-, Rechts-, Bilanzierungs- oder Steuerberatung sowie keine Zusicherung dar, dass ein Investment oder eine Strategie für die individuellen Verhältnisse des Empfängers geeignet oder angemessen ist, und kein Teil dieser Information stellt eine persönliche Empfehlung an einen Empfänger der Information dar. Auf die in dieser Information Bezug genommenen Wertpapiere oder sonstigen Finanzinstrumente sind möglicherweise nicht für die persönlichen Anlagestrategien und -ziele, die finanzielle Situation oder individuellen Bedürfnisse des Empfängers geeignet.

Ebenso wenig handelt es sich bei dieser Information im Ganzen oder in Teilen um einen Verkaufs- oder anderweitigen Prospekt. Dementsprechend stellen die in dieser Information enthaltenen Informationen lediglich eine Übersicht dar und dienen nicht als Grundlage einer möglichen Kauf- oder Verkaufsentscheidung eines Investors. Eine vollständige Beschreibung der Einzelheiten von Finanzinstrumenten oder Geschäften, die im Zusammenhang mit dem Gegenstand dieser Information stehen könnten, ist der jeweiligen (Finanzierungs-) Dokumentation zu entnehmen. Soweit es sich bei den in dieser Information dargestellten Finanzinstrumenten um prospektpflichtige eigene Emissionen der NORD/LB handelt, sind allein verbindlich die für das konkrete Finanzinstrument geltenden Anleihebedingungen sowie der jeweilig veröffentlichte Prospekt und das jeweilige Registrierungsformular der NORD/LB, die insgesamt unter www.nordlb.de heruntergeladen werden können und die bei der NORD/LB, Georgsplatz 1, 30159 Hannover kostenlos erhältlich sind. Eine eventuelle Anlageentscheidung sollte in jedem Fall nur auf Grundlage dieser (Finanzierungs-) Dokumentation getroffen werden. Diese Information ersetzt nicht die persönliche Beratung. Jeder Empfänger sollte, bevor er eine Anlageentscheidung trifft, im Hinblick auf die Angemessenheit von Investitionen in Finanzinstrumente oder Anlagestrategien, die Gegenstand dieser Information sind, sowie für weitere und aktuellere Informationen im Hinblick auf bestimmte Anlagemöglichkeiten sowie für eine individuelle Anlageberatung einen unabhängigen Anlageberater konsultieren.

Jedes in dieser Information in Bezug genommene Finanzinstrument kann ein hohes Risiko einschließlich des Kapital-, Zins-, Index-, Währungs- und Kreditrisikos, politischer Risiken, Zeitwert-, Rohstoff- und Marktrisiken aufweisen. Die Finanzinstrumente können einen plötzlichen und großen Wertverlust bis hin zum Totalverlust des Investments erfahren. Jede Transaktion sollte nur aufgrund einer eigenen Beurteilung der individuellen finanziellen Situation, der Angemessenheit und der Risiken des Investments erfolgen.

Die NORD/LB und mit ihr verbundene Unternehmen können an Geschäften mit den in dieser Information dargestellten Finanzinstrumenten oder deren Basiswerte für eigene oder fremde Rechnung beteiligt sein, weitere Finanzinstrumente ausgeben, die gleiche oder ähnliche Ausgestaltungsmerkmale wie die der in dieser Information dargestellten Finanzinstrumente haben sowie Absicherungsgeschäfte zur Absicherung von Positionen vornehmen. Diese Maßnahmen können den Preis der in dieser Information dargestellten Finanzinstrumente beeinflussen.

Redaktionsschluss: 9. Dezember 2019