

## Umfrage zur Bestattungskultur - Kantar Emnid

Befragungszeitraum: 20.07.-25.07.2017  
 Befragungszeitraum: 06.08.-09.08.2019

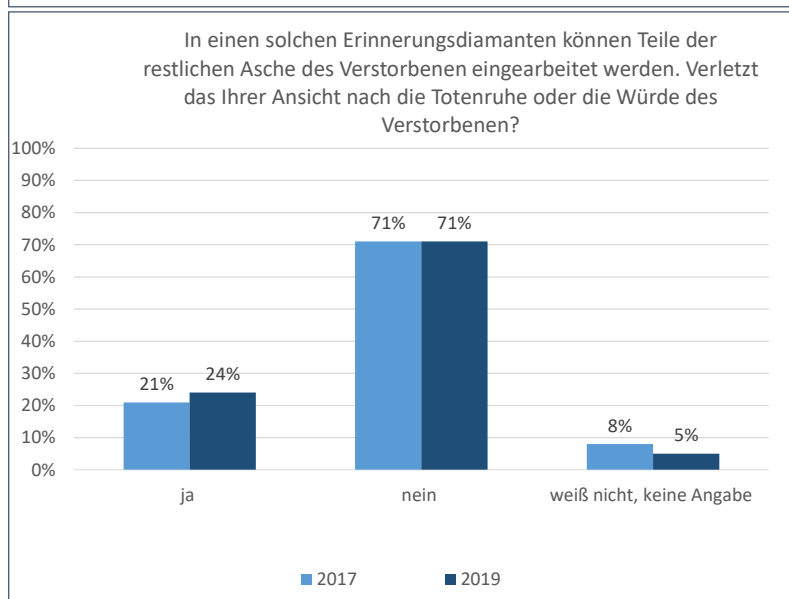
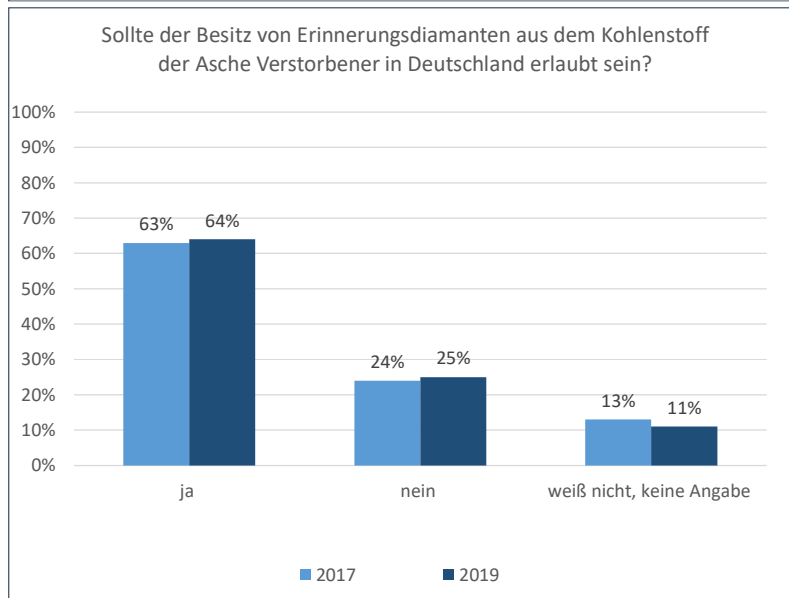
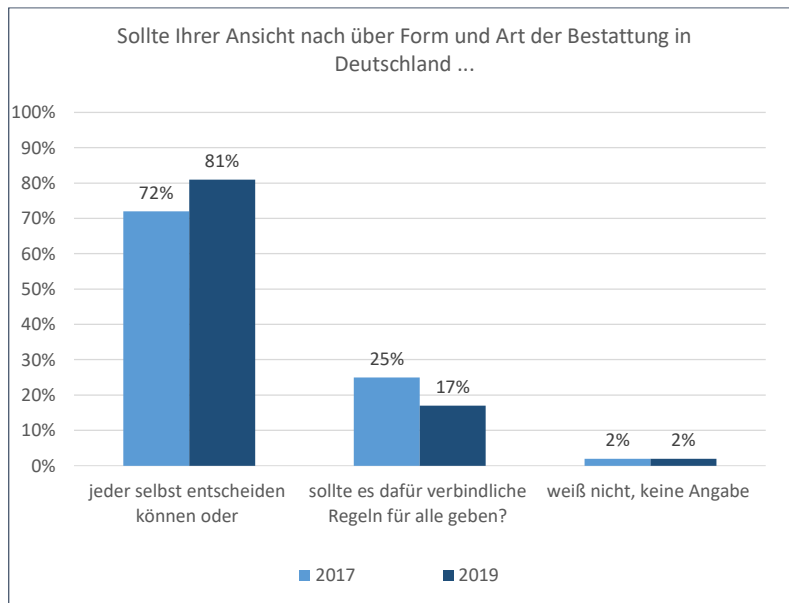


Tabelle 1: Verbindliche Regeln für Form und Art der Bestattung in Deutschland  
Sollte Ihrer Ansicht nach über Form und Art der Bestattung in Deutschland ...

	Total	Region		Geschlecht		Alter					Schulbildung des Befragten		
		West	Ost	M	W	18 - 29 Jahre	30 - 39 Jahre	40 - 49 Jahre	50 - 59 Jahre	60 + Jahre	Volks-/ Haupt- schule	mittl. Bild. Absch	Abi, Uni
Basis (=100%)	<b>1000</b> %	<b>825</b> %	<b>175</b> %	<b>491</b> %	<b>509</b> %	<b>172</b> %	<b>148</b> %	<b>168</b> %	<b>191</b> %	<b>321</b> %	<b>356</b> %	<b>309</b> %	<b>327</b> %
jeder selbst entscheiden können oder	81	82	80	78	85	81	80	85	83	80	88	82	76
sollte es dafür verbindliche Regeln für alle geben?	17	16	18	19	14	19	18	13	16	17	10	17	21
weiß nicht, keine Angabe	2	2	2	3	1	-	3	2	1	3	2	1	3
Summe	100	100	100	100	100	100	100	100	100	100	100	100	100

Befragungszeitraum: 06.08.-09.08.2019

Tabelle 1: Verbindliche Regeln für Form und Art der Bestattung in Deutschland  
Sollte Ihrer Ansicht nach über Form und Art der Bestattung in Deutschland ...

	Total	Nielsengebiete							BIK-Regionsgrößenklassen (in Tausend)					
		I	II	IIIa	IIIb	IV	Va+Vb	VI	VII	b. u. 5	5 b. u. 20	20 b. u. 100	100 b. u. 500	500 und mehr
Basis (=100%)	<b>1000</b> %	<b>161</b> %	<b>216</b> %	<b>136</b> %	<b>131</b> %	<b>156</b> %	<b>43</b> %	<b>79</b> %	<b>78</b> %	<b>43</b> %	<b>85</b> %	<b>210</b> %	<b>299</b> %	<b>363</b> %
jeder selbst entscheiden können oder sollte es dafür verbindliche Regeln für alle geben?	81	80	84	88	81	74	93	81	75	87	76	83	77	85
weiß nicht, keine Angabe	17	17	14	12	17	24	6	15	23	13	22	15	21	13
Summe	2	3	2	0	2	2	1	4	1	-	2	2	2	2
	100	100	100	100	100	100	100	100	100	100	100	100	100	100

Befragungszeitraum: 06.08.-09.08.2019

Tabelle 1: Verbindliche Regeln für Form und Art der Bestattung in Deutschland  
Sollte Ihrer Ansicht nach über Form und Art der Bestattung in Deutschland ...

	Total	Berufstätigkeit des Befragten		Personen im Haushalt				Haushaltsnettoeinkommen (Euro)						
		ja	nein	1 Person	2 Personen	3 Personen	4+ Personen	- u. 1000	1000 - u. 1500	1500 - u. 2000	2000 - u. 2500	2500 - u. 3000	3000 - u. 3500	3500 +
Basis (=100%)	<b>1000</b> %	<b>588</b> %	<b>412</b> %	<b>243</b> %	<b>393</b> %	<b>168</b> %	<b>196</b> %	<b>108</b> %	<b>85</b> %	<b>91</b> %	<b>77</b> %	<b>111</b> %	<b>91</b> %	<b>215</b> %
jeder selbst entscheiden können oder sollte es dafür verbindliche Regeln für alle geben?	81	82	81	83	80	88	76	91	83	94	76	78	82	79
weiß nicht, keine Angabe	2	2	2	2	3	1	1	0	2	-	2	4	3	1
Summe	100	100	100	100	100	100	100	100	100	100	100	100	100	100

Befragungszeitraum: 06.08.-09.08.2019

Tabelle 2: Besitz von Erinnerungsdiamanten  
Sollte der Besitz von Erinnerungsdiamanten aus dem Kohlenstoff der Asche Verstorbener in Deutschland erlaubt sein?

	Total	Region		Geschlecht		Alter					Schulbildung des Befragten		
		West	Ost	M	W	18 - 29 Jahre	30 - 39 Jahre	40 - 49 Jahre	50 - 59 Jahre	60 + Jahre	Volks-/Haupt-schule	mittl. Bild. Absch	Abi, Uni
Basis (=100%)	<b>1000</b> %	<b>825</b> %	<b>175</b> %	<b>491</b> %	<b>509</b> %	<b>172</b> %	<b>148</b> %	<b>168</b> %	<b>191</b> %	<b>321</b> %	<b>356</b> %	<b>309</b> %	<b>327</b> %
ja	64	64	63	65	64	73	77	67	63	53	56	64	71
nein	25	24	27	25	24	17	17	18	25	35	30	26	18
weiß nicht, keine Angabe	11	12	9	10	12	10	6	14	12	12	14	9	11
Summe	100	100	100	100	100	100	100	100	100	100	100	100	100

Befragungszeitraum: 06.08.-09.08.2019

Tabelle 2: Besitz von Erinnerungsdiamanten  
Sollte der Besitz von Erinnerungsdiamanten aus dem Kohlenstoff der Asche Verstorbener in Deutschland erlaubt sein?

	Total	Nielsengebiete							BIK-Regionsgrößenklassen (in Tausend)					
		I	II	IIIa	IIIb	IV	Va+Vb	VI	VII	b. u. 5	5 b. u. 20	20 b. u. 100	100 b. u. 500	500 und mehr
Basis (=100%)	<b>1000</b> %	<b>161</b> %	<b>216</b> %	<b>136</b> %	<b>131</b> %	<b>156</b> %	<b>43</b> %	<b>79</b> %	<b>78</b> %	<b>43</b> %	<b>85</b> %	<b>210</b> %	<b>299</b> %	<b>363</b> %
ja	64	69	64	55	70	67	65	67	52	78	66	54	62	70
nein	25	23	24	29	24	18	29	28	32	19	28	37	21	20
weiß nicht, keine Angabe	11	8	12	15	6	16	6	5	16	3	6	9	17	10
Summe	100	100	100	100	100	100	100	100	100	100	100	100	100	100

Befragungszeitraum: 06.08.-09.08.2019

Tabelle 2: Besitz von Erinnerungsdiamanten  
Sollte der Besitz von Erinnerungsdiamanten aus dem Kohlenstoff der Asche Verstorbener in Deutschland erlaubt sein?

	Total	Berufstätigkeit des Befragten		Personen im Haushalt				Haushaltsnettoeinkommen (Euro)						
		ja	nein	1 Person	2 Personen	3 Personen	4+ Personen	- u. 1000	1000 - u. 1500	1500 - u. 2000	2000 - u. 2500	2500 - u. 3000	3000 - u. 3500	3500 +
Basis (=100%)	<b>1000</b> %	<b>588</b> %	<b>412</b> %	<b>243</b> %	<b>393</b> %	<b>168</b> %	<b>196</b> %	<b>108</b> %	<b>85</b> %	<b>91</b> %	<b>77</b> %	<b>111</b> %	<b>91</b> %	<b>215</b> %
ja	64	70	56	55	65	65	73	59	62	53	62	80	75	76
nein	25	21	30	32	23	25	18	34	35	38	31	16	18	13
weiß nicht, keine Angabe	11	9	14	12	13	9	9	7	4	9	7	5	7	11
Summe	100	100	100	100	100	100	100	100	100	100	100	100	100	100

Befragungszeitraum: 06.08.-09.08.2019

Tabelle 3: Einarbeitung von Teilen der restlichen Asche in Erinnerungsdiamanten  
 In einen solchen Erinnerungsdiamanten können Teile der restlichen Asche des Verstorbenen eingearbeitet werden.  
 Verletzt das Ihrer Ansicht nach die Totenruhe oder die Würde des Verstorbenen?

	Total	Region		Geschlecht		Alter					Schulbildung des Befragten		
		West	Ost	M	W	18 - 29 Jahre	30 - 39 Jahre	40 - 49 Jahre	50 - 59 Jahre	60 + Jahre	Volks-/ Haupt- schule	mittl. Bild. Absch	Abi, Uni
Basis (=100%)	<b>1000</b> %	<b>825</b> %	<b>175</b> %	<b>491</b> %	<b>509</b> %	<b>172</b> %	<b>148</b> %	<b>168</b> %	<b>191</b> %	<b>321</b> %	<b>356</b> %	<b>309</b> %	<b>327</b> %
ja	24	25	20	25	23	20	15	24	18	34	32	20	17
nein	71	70	74	69	72	80	76	74	74	59	58	77	80
weiß nicht, keine Angabe	5	5	6	6	4	-	9	1	8	7	9	3	3
Summe	100	100	100	100	100	100	100	100	100	100	100	100	100

Befragungszeitraum: 06.08.-09.08.2019



Tabelle 3: Einarbeitung von Teilen der restlichen Asche in Erinnerungsdiamanten  
 In einen solchen Erinnerungsdiamanten können Teile der restlichen Asche des Verstorbenen eingearbeitet werden.  
 Verletzt das Ihrer Ansicht nach die Totenruhe oder die Würde des Verstorbenen?

	Total	Nielsengebiete							BIK-Regionsgrößenklassen (in Tausend)					
		I	II	IIIa	IIIb	IV	Va+Vb	VI	VII	b. u. 5	5 b. u. 20	20 b. u. 100	100 b. u. 500	500 und mehr
Basis (=100%)	<b>1000</b> %	<b>161</b> %	<b>216</b> %	<b>136</b> %	<b>131</b> %	<b>156</b> %	<b>43</b> %	<b>79</b> %	<b>78</b> %	<b>43</b> %	<b>85</b> %	<b>210</b> %	<b>299</b> %	<b>363</b> %
ja	24	29	30	22	20	19	21	23	19	21	13	28	24	25
nein	71	66	67	68	73	79	76	70	74	68	78	68	69	72
weiß nicht, keine Angabe	5	5	3	10	7	3	3	7	7	12	8	4	7	3
Summe	100	100	100	100	100	100	100	100	100	100	100	100	100	100

Befragungszeitraum: 06.08.-09.08.2019

Tabelle 3: Einarbeitung von Teilen der restlichen Asche in Erinnerungsdiamanten  
 In einen solchen Erinnerungsdiamanten können Teile der restlichen Asche des Verstorbenen eingearbeitet werden.  
 Verletzt das Ihrer Ansicht nach die Totenruhe oder die Würde des Verstorbenen?

	Total	Berufstätigkeit des Befragten		Personen im Haushalt				Haushaltsnettoeinkommen (Euro)						
		ja	nein	1 Per- son	2 Per- sonen	3 Per- sonen	4+ Per- sonen	- u. 1000	1000 - u. 1500	1500 - u. 2000	2000 - u. 2500	2500 - u. 3000	3000 - u. 3500	3500 +
								%	%	%	%	%	%	%
Basis (=100%)	<b>1000</b> %	<b>588</b> %	<b>412</b> %	<b>243</b> %	<b>393</b> %	<b>168</b> %	<b>196</b> %	<b>108</b> %	<b>85</b> %	<b>91</b> %	<b>77</b> %	<b>111</b> %	<b>91</b> %	<b>215</b> %
ja	24	18	33	29	23	27	18	23	31	23	16	10	19	19
nein	71	78	60	65	71	66	81	69	65	67	80	88	78	75
weiß nicht, keine Angabe	5	4	7	5	7	6	1	8	4	10	4	2	3	6
Summe	100	100	100	100	100	100	100	100	100	100	100	100	100	100

Befragungszeitraum: 06.08.-09.08.2019

SOZIO - DEMOGRAPHIE

	Total
Basis (=100%)	<b>1000</b> %
<b>Geschlecht</b>	
männlich	49
weiblich	51
<b>Alter</b>	
18 bis 29 Jahre	17
30 bis 39 Jahre	15
40 bis 49 Jahre	17
50 bis 59 Jahre	19
60 bis 69 Jahre	14
70 Jahre und älter	18
<b>Schulbildung</b>	
Volks- oder Hauptschule	36
weiterbildende Schule, ohne Abitur	31
Abitur, Studium	33
Schüler	1
<b>Berufstätigkeit</b>	
berufst. einschließl. vorübergehend arbeitslos	59
nicht berufstätig (Rentner, Auszubildende, Schüler, Studenten usw.)	41

Befragungszeitraum: 06.08.-09.08.2019

SOZIO - DEMOGRAPHIE

	Total
Basis (=100%)	1000 %
<b>Haushaltsgröße</b>	
1 Person	24
2 Personen	39
3 Personen	17
4 Personen und mehr	20
<b>Haushaltsnettoeinkommen</b>	
bis unter 1.000 EURO	11
1.000 bis unter 1.500 EURO	9
1.500 bis unter 2.000 EURO	9
2.000 bis unter 2.500 EURO	8
2.500 bis unter 3.000 EURO	11
3.000 bis unter 3.500 EURO	9
3.500 Euro und mehr	21
keine Angabe	22
<b>BIK-Stadtregion</b>	
bis unter 5.000	4
5.000 bis unter 20.000	9
20.000 bis unter 100.000	21
100.000 bis unter 500.000	30
500.000 und mehr	36

Befragungszeitraum: 06.08.-09.08.2019

SOZIO - DEMOGRAPHIE

	Total
Basis (=100%)	1000 %
<b>Ländergebiete West</b>	
<b>Nielsen I</b>	
Schleswig-Holstein	3
Hamburg	2
Niedersachsen	10
Bremen	1
<b>Nielsen II</b>	
Nordrhein-Westfalen	22
<b>Nielsen IIIa</b>	
Hessen	7
Rheinland - Pfalz	5
Saarland	1
<b>Nielsen IIIb</b>	
Baden-Württemberg	13
<b>Nielsen IV</b>	
Bayern	16
<b>Nielsen Va</b>	
Berlin-West	3
<b>Ländergebiete Ost</b>	
<b>Nielsen Vb</b>	
Berlin-Ost	2
<b>Nielsen VI</b>	
Mecklenburg-Vorpommern	2
Brandenburg	3
Sachsen-Anhalt	3
<b>Nielsen VII</b>	
Sachsen	5
Thüringen	3

Befragungszeitraum: 06.08.-09.08.2019