


Ablesbare Trends:



Mehr Pkw ohne Mängel
oder mit geringen Mängeln

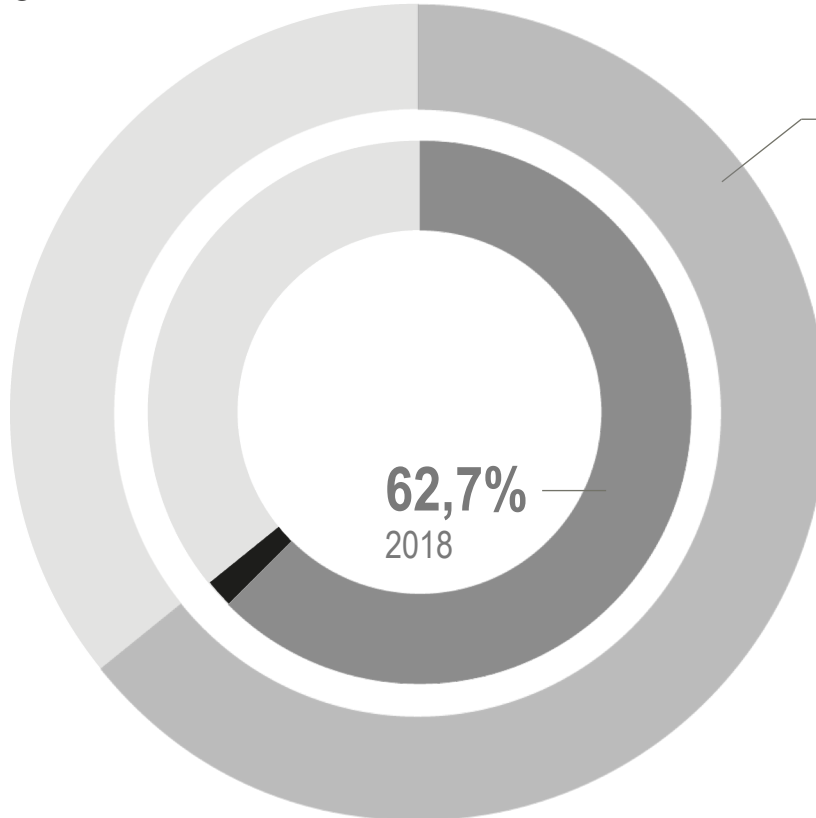


Mehr Pkw mit erheblichen
Mängeln

GTÜ-MÄNGELREPORT 1. HALBJAHR 2019



ANTEIL FAHRZEUGE
OHNE MÄNGEL



Im 1. Halbjahr 2019 waren

64,2%

aller Fahrzeuge mängelfrei

Das bedeutet eine Verbesserung von

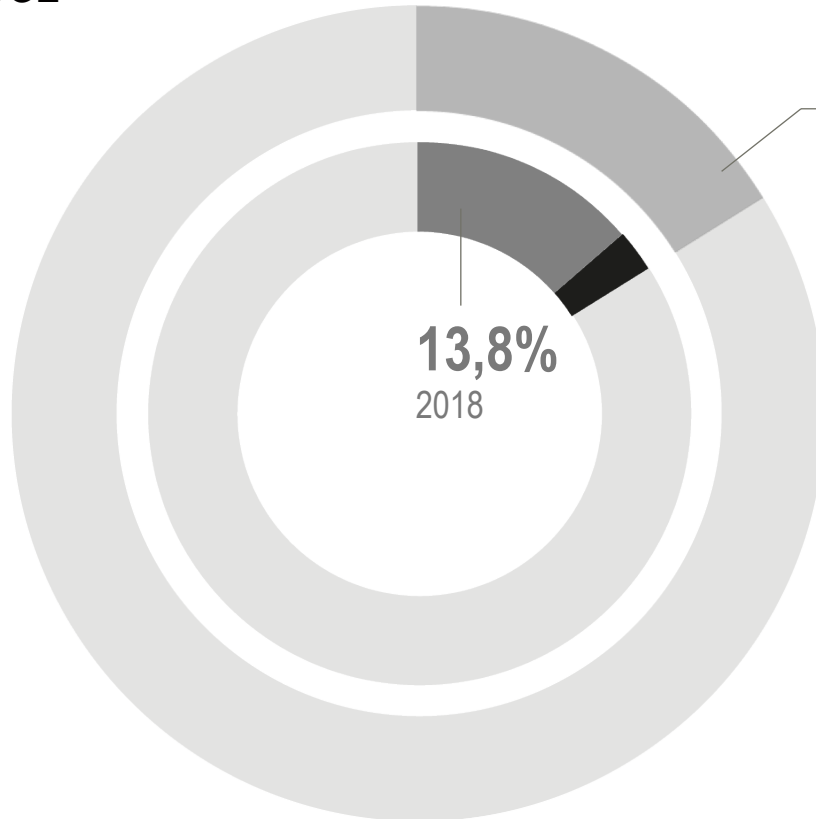
1,5%

zum Vorjahr.

GTÜ-MÄNGELREPORT 1. HALBJAHR 2019



ANTEIL FAHRZEUGE
MIT GERINGEN
MÄNGELN



Im 1. Halbjahr 2019 wiesen

16,2%

aller Fahrzeuge geringe Mängel auf.

Das bedeutet eine Steigerung von

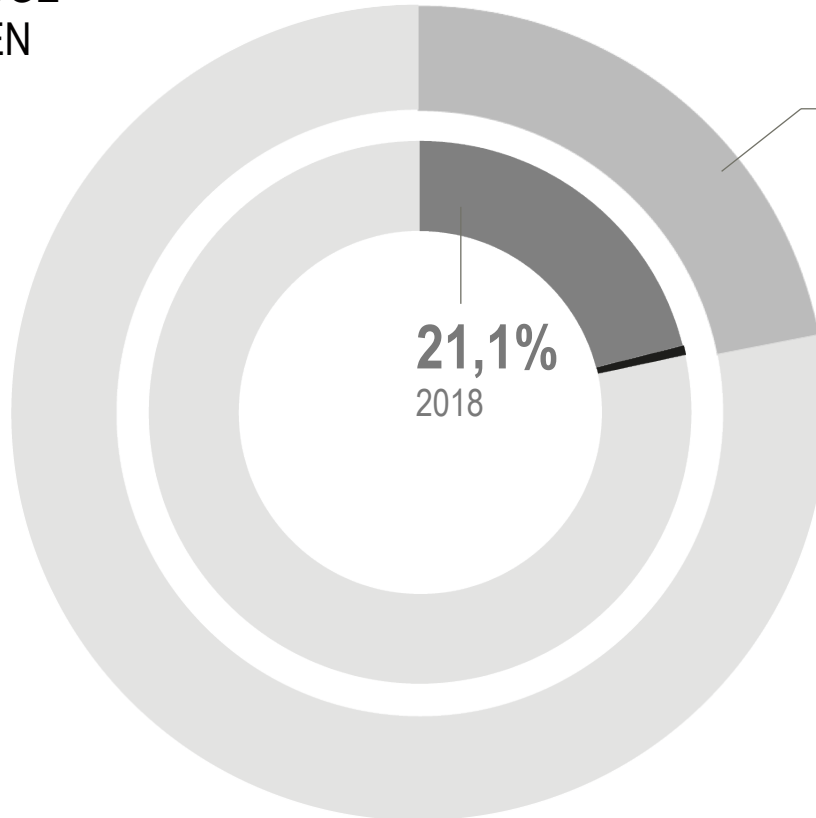
2,4%

zum Vorjahr.

GTÜ-MÄNGELREPORT 1. HALBJAHR 2019



ANTEIL FAHRZEUGE
MIT ERHEBLICHEN
MÄNGELN



Im 1. Halbjahr 2019 wiesen

22,0%

aller Fahrzeuge erhebliche Mängel auf

Das bedeutet eine Verschlechterung von

0,9%

zum Vorjahr.

FAHRZEUGE NICHT
ÄLTER ALS DREI
JAHRE



Im 1. Halbjahr 2019 waren

93,7%

aller Fahrzeuge nicht älter als
drei Jahre mängelfrei.

Im 1. Halbjahr 2019 wiesen

4,0%

aller Fahrzeuge nicht älter als
drei Jahre erhebliche Mängel auf.

GTÜ-MÄNGELREPORT 1. HALBJAHR 2019

FAHRZEUGE
ÄLTER ALS
NEUN JAHRE



Im 1. Halbjahr 2019 waren

49,7%

aller Fahrzeuge älter als
neun Jahre mängelfrei.

Im 1. Halbjahr 2019 wiesen

29,8%

aller Fahrzeuge älter als
neun Jahre erhebliche Mängel auf.

GTÜ-MÄNGELREPORT 1. HALBJAHR 2019

MÄNGELVERTEILUNG NACH BAUGRUPPEN

