



## Citi-Investmentbarometer

### Neues Allzeittief bei kurzfristiger Aktienstimmung für Europa – Aktien-Sentiment USA 10 Prozentpunkte niedriger

- Kurzfristiges Aktien-Sentiment für Europa im Allzeittief: nur noch knapp 17 % rechnen in den nächsten 3 Monaten mit steigenden Kursen
- Mit 53 % höchster Wert für seitwärtslaufende Kurse seit 2011
- Kurzfristiges Aktien-Sentiment USA sinkt von 32 % auf 22 %

**Frankfurt am Main, 28.06.2019** – In der aktuellen Erhebung des Citi-Investmentbarometers hat sich das kurzfristige Sentiment für europäische Aktien deutlich eingetrübt. Nur noch 17 % der Umfrageteilnehmer rechnen auf Sicht von 3 Monaten mit steigenden Kursen. So gering war der Anteil der Optimisten noch nie seit Einführung des Citi-Investmentbarometers im Jahr 2011. Das bisherige Rekordtief stammt aus dem vierten Quartal 2018 mit 21 %. Gestiegen ist dagegen der Anteil der Marktteilnehmer, die kurzfristig von stagnierenden oder fallenden europäischen Aktienmärkten ausgehen. Mehr als jeder zweite Umfrageteilnehmer erwartet demnach eine Seitwärtsbewegung (53 %). Das ist der zweithöchste jemals ermittelte Wert. Auch die Zahl derjenigen, die an fallende Kurse glauben, nahm um knapp 5 Prozentpunkte zu und liegt nun bei 30 %. Minimal positiver fallen hingegen die Einschätzungen für die nächsten 12 Monate aus: Hier stieg die Zahl der Optimisten von 38 % auf 39 %.

Die kurzfristigen Einschätzungen der Anleger für das neue Sentiment „Aktienkurse USA“ sind ähnlich gedrückt: Nur 22 % der Befragten sind der Meinung, dass sich die Kurse auf Sicht von drei Monaten nach oben orientieren werden. In Q1 2019 waren es noch 32 %. Parallel dazu ist der Anteil der Teilnehmer, die rückläufige US-Märkte erwarten von 34 % auf 39 % gestiegen. Immerhin: Mit einem „Bullen-Anteil“ von 36 Pro-



zent herrscht auch hier eine etwas positivere Stimmung hinsichtlich der Kursentwicklung in den kommenden 12 Monaten (Q1 2019: 32 %).

Zu einer interessanten Entwicklung kam es zuletzt bei Öl: Der Preis für das Barrel legte in den vergangenen Tagen aufgrund der jüngsten Spannungen zwischen den USA und dem Opec-Mitglied Iran sprunghaft zu. Zum Zeitpunkt der Umfrage (3. bis 16. Juni 2019) war das noch nicht so vorherzusehen. Das erklärt möglicherweise, warum das Sentiment für Öl entgegen der jüngsten Entwicklung nicht zu-, sondern abgenommen hat.

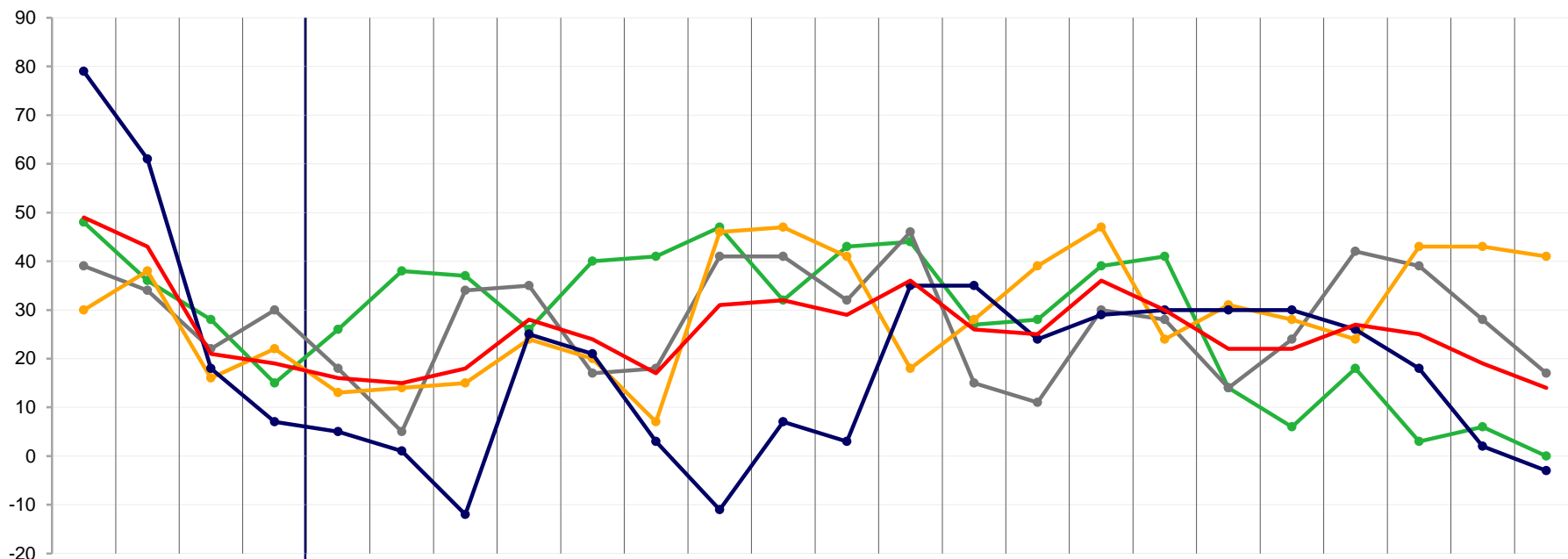
Das Gesamt-Sentiment, das sowohl die Einschätzungen zu Aktien als auch zu den Zinssätzen, Öl sowie Gold einbindet liegt im vierten Quartal bei +14 Punkten. Der Wert verzeichnet somit einen Rückgang um 5 Punkte im Vergleich zum Vorquartal. Zur Info: Die Einschätzungen zu US-Aktien werden im Gesamt-Sentiment nicht berücksichtigt, um weiterhin die Vergleichbarkeit des Barometers über die knapp acht vergangenen Jahre der Erhebung zu erhalten. Das Gesamt-Sentiment kann Werte von -100 bis +100 Punkten einnehmen.

**Dirk Heß, Co-Head EMEA Public Listed Products Sales & Distribution bei Citigroup Global Markets Europe AG:** *„Innerhalb der letzten drei Erhebungen des Citi-Investmentbarometers wurden zweimal neue Allzeittiefs in der Aktienkategorie erreicht. Die Stimmung ist also deutlich getrübt. Zudem setzen die Anleger – im Vorfeld der Sommermonate – stärker auf seitwärtslaufende Kurse. Auch das neu gestartete US Aktien-Sentiment verzeichnet bereits im ersten Vergleichslauf einen massiven Rücksetzer. Das Ergebnis des Investmentbarometers spiegelt insgesamt also die herausfordernde weltwirtschaftliche Situation sowie ein mögliches Sommerloch wider.“*

---

**Charts (Auswahl) auf den folgenden Seiten**

# Zeitreihe: Investitionsklima - Indizes nach Anlagesparten und Gesamt (2)



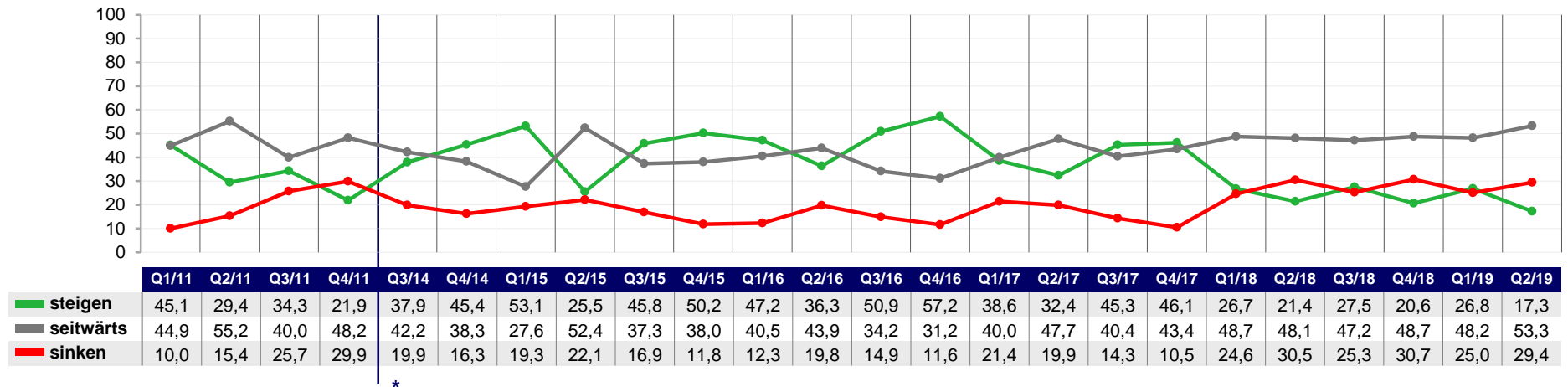
	Q1/11	Q2/11	Q3/11	Q4/11	Q3/14	Q4/14	Q1/15	Q2/15	Q3/15	Q4/15	Q1/16	Q2/16	Q3/16	Q4/16	Q1/17	Q2/17	Q3/17	Q4/17	Q1/18	Q2/18	Q3/18	Q4/18	Q1/19	Q2/19
<span style="color: green;">■</span> Aktien	48	36	28	15	26	38	37	26	40	41	47	32	43	44	27	28	39	41	14	6	18	3	6	0
<span style="color: gray;">■</span> Öl	39	34	22	30	18	5	34	35	17	18	41	41	32	46	15	11	30	28	14	24	42	39	28	17
<span style="color: orange;">■</span> Gold	30	38	16	22	13	14	15	24	20	7	46	47	41	18	28	39	47	24	31	28	24	43	43	41
<span style="color: blue;">■</span> Zinsen	79	61	18	7	5	1	-12	25	21	3	-11	7	3	35	35	24	29	30	30	30	26	18	2	-3
<span style="color: red;">■</span> Total	49	43	21	19	16	15	18	28	24	17	31	32	29	36	26	25	36	30	22	22	27	25	19	14

\*

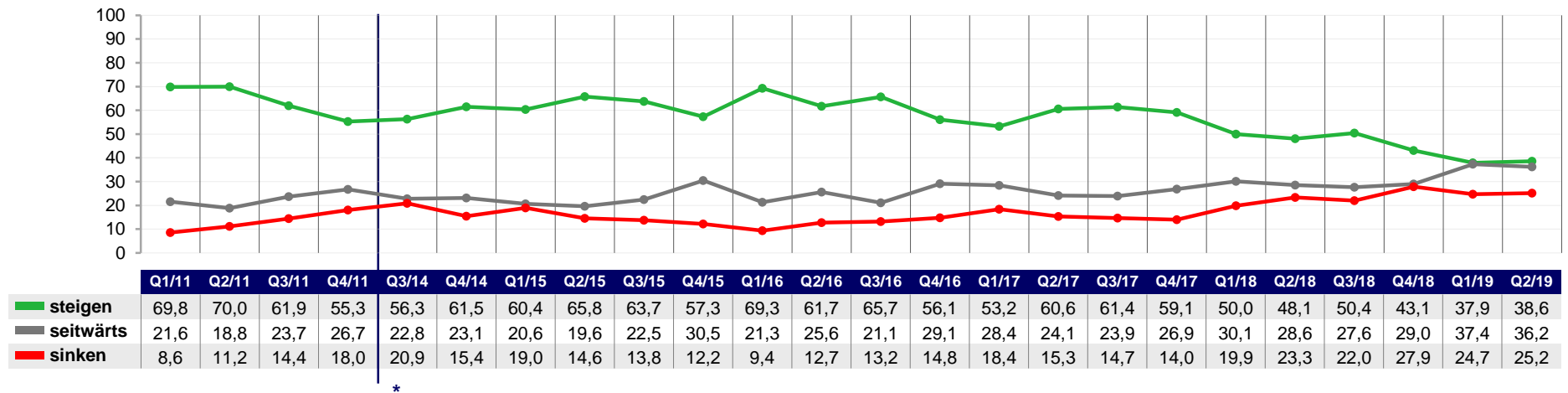
\* fehlende Quartale ausgeblendet  
Basis: gültige Antworten  
Angaben in Punkten

# Zeitreihe: Aktuelles Sentiment - Aktienkurse Europa

Kurzfristige Perspektive: Einschätzung der Kursentwicklung in den nächsten 3 Monaten



Mittelfristige Perspektive: Einschätzung der Kursentwicklung in den nächsten 12 Monaten



\* fehlende Quartale ausgeblendet  
Basis: gültige Antworten  
Angaben in %



## Über das „Citi-Investmentbarometer“

Für das „Citi-Investmentbarometer“ werden im dreimonatigen Turnus private und professionelle Marktteilnehmer (Vermögensverwalter, Bankberater und Produktmanager) zu ihren Markteinschätzungen hinsichtlich verschiedener Anlageklassen und Investmentprodukte befragt. Im ersten Quartal 2019 wurden ca. 8.000 Privatanleger und ca. 1.500 professionelle Marktteilnehmer zur Teilnahme aufgefordert. Davon wertete forsa Antworten von 406 Umfrageteilnehmern mit einem Erhebungsschwerpunkt im Zeitraum vom 03.06. bis zum 16.06.2019 aus. Die Antworten der beiden Anlegergruppen werden aufgrund ihrer Gleichläufigkeit ab 2013 aggregiert.

Darüber hinaus erhalten Sie anbei ausgewählte Schaubilder zum aktuellen „Citi-Investmentbarometer“. Sollten Sie Interesse an der **gesamten Auswertung** haben, nutzen Sie bitte den untenstehenden Kontakt. Ausgewertet wurden unter anderem die **Investmentziele** von privaten und professionellen Marktteilnehmern bei **Zertifikaten und anderen Produktklassen** und es wurde nachgefragt welche **Basiswerte** Anlegern derzeit besonders interessant erscheinen.

## Über Citigroup Global Markets Europe

Citigroup Global Markets Europe AG ist die Corporate- und Investmentbank der Citi in Deutschland. Mit rund 400 Mitarbeitern in Deutschland betreut Citi Unternehmen, institutionelle Investoren sowie staatliche Institutionen. Citi ist eine etablierte Adresse für die Beratung von M&A-Transaktionen, die Begleitung von Fremd- und Eigenkapitalemissionen in der Rolle des Konsortialführers, das Arrangement von syndizierten Krediten sowie der Bankfinanzierung. Citi betreut alle wichtigen institutionellen Fondsgesellschaften in Deutschland. Zudem ist Citi einer der erfolgreichsten Emittenten von Optionsscheinen, Zertifikaten und derivativen Produkten weltweit. Treasury and Trade Solutions (TTS) und Securities and Fund Services (SFS) bieten innovative Lösungen bei der Abwicklung des lokalen und weltweiten Zahlungsverkehrs, des Liquiditäts- und Treasury Managements, der Handelsfinanzierung sowie bei der Wertpapierabwicklung und -verwahrung an.

## Über Citi

Citi ist einer der international führenden Finanzdienstleister mit mehr als 200 Millionen Kundenkonten und Aktivitäten in über 160 Ländern. Citi bietet Privat- und Firmenkunden, Regierungen und Institutionen eine breite Palette von Finanzprodukten und Dienstleistungen. Dazu gehören unter anderem das Privatkunden- und Konsumentenkreditgeschäft, Firmenkundengeschäft und Investment Banking, der Wertpapierhandel, das Transaction Services Geschäft und die Vermögensverwaltung.

Weitere Informationen finden Sie unter: [www.citigroup.com](http://www.citigroup.com) | Twitter: @Citi | YouTube: [www.youtube.com/citi](http://www.youtube.com/citi) | Blog: <http://blog.citifirst.com> | Facebook: [www.facebook.com/citi](http://www.facebook.com/citi) | LinkedIn: [www.linkedin.com/company/citi](http://www.linkedin.com/company/citi)

## Pressekontakt:

Jan Karpinski

Kerl & Cie Kommunikationsberatung

Telefon: +49 69 8700 215 12

E-Mail: [j.karpinski@kerlundcie.de](mailto:j.karpinski@kerlundcie.de)