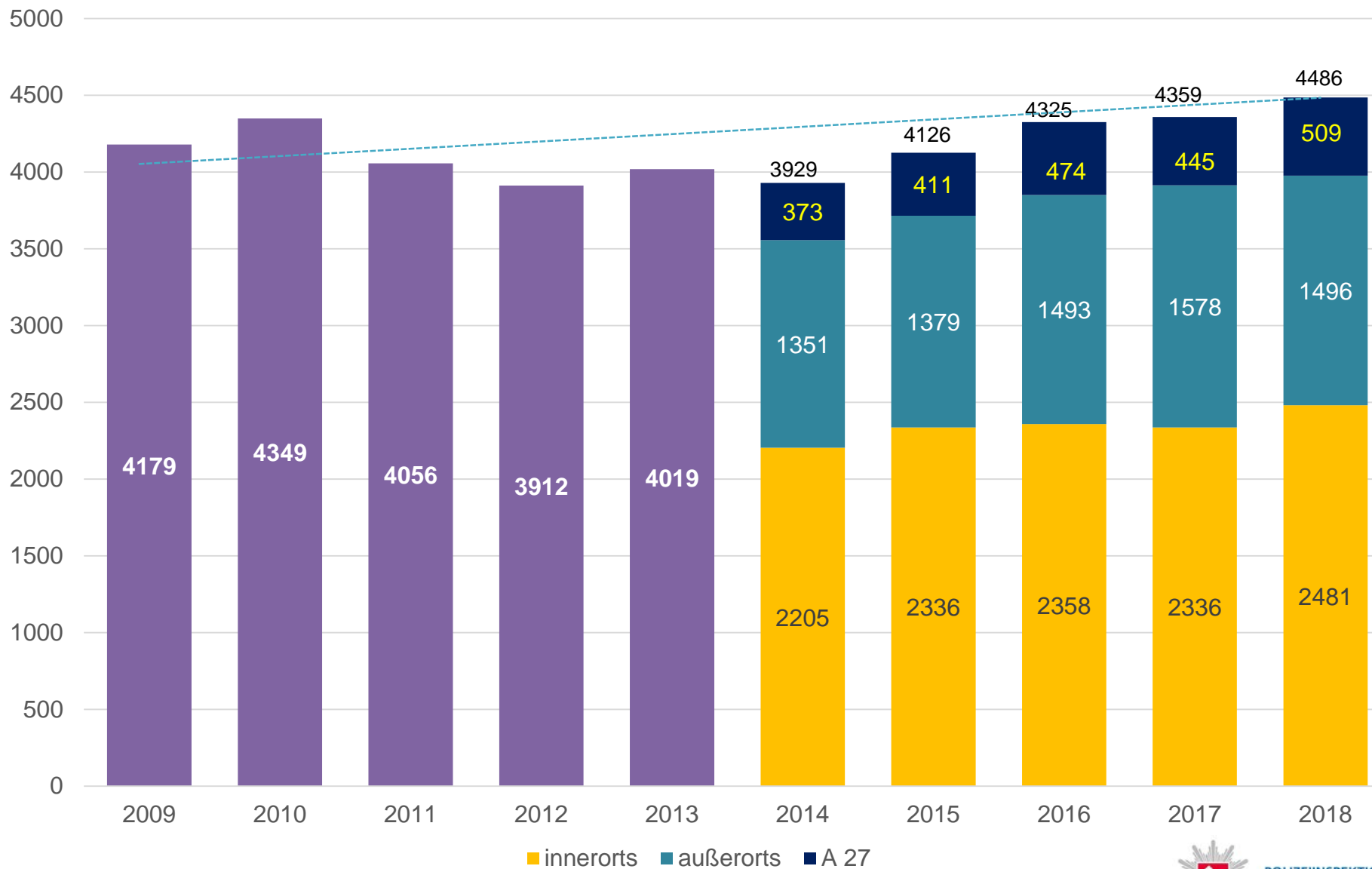


Verkehrsunfallbilanz 2018

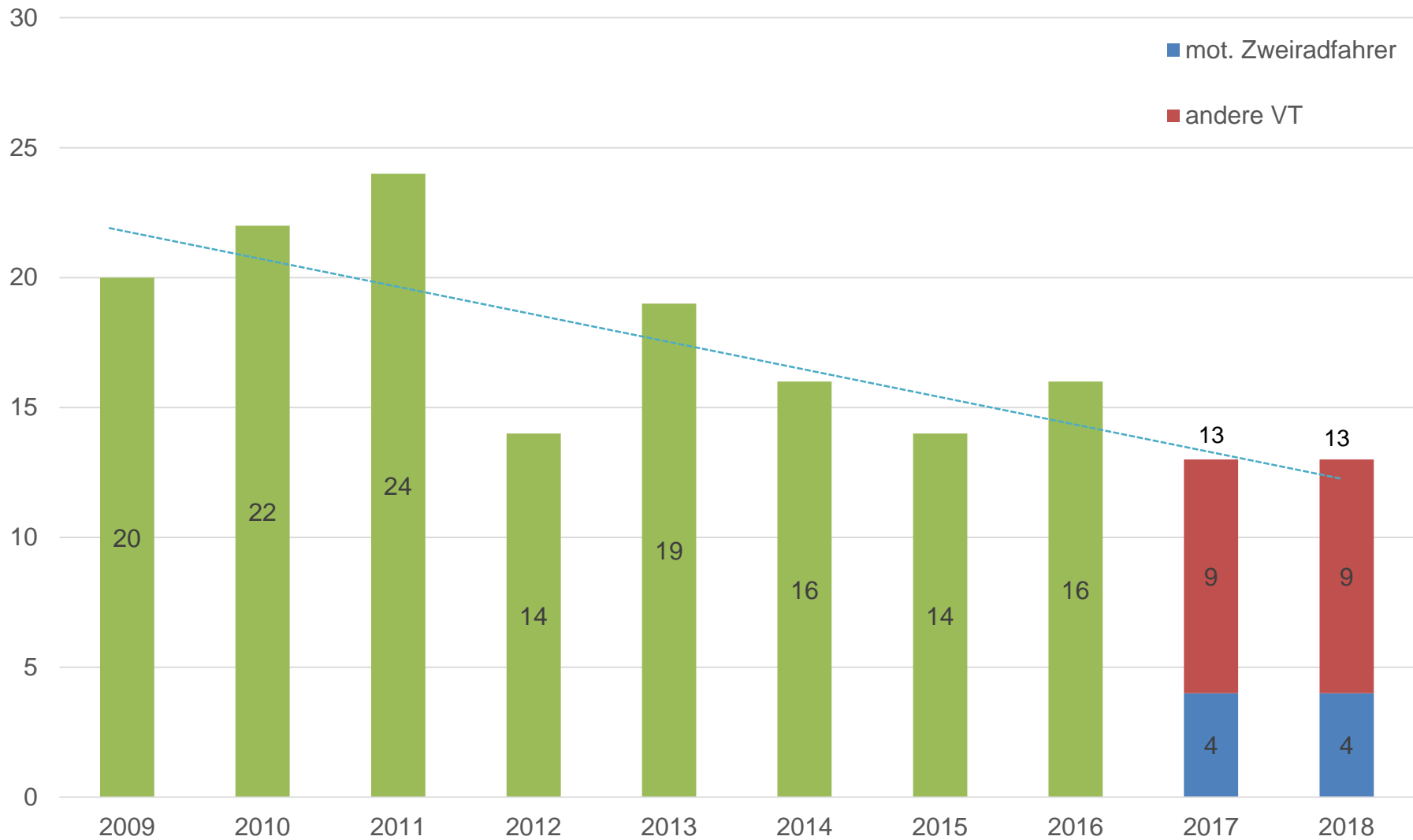
	2017	2018	
Verkehrsunfälle gesamt	4359	4486	+ 2,9%
Getötete	13	13	0,0%
Schwerverletzte	142	154	+ 8,5%
Leichtverletzte	834	934	+ 12%



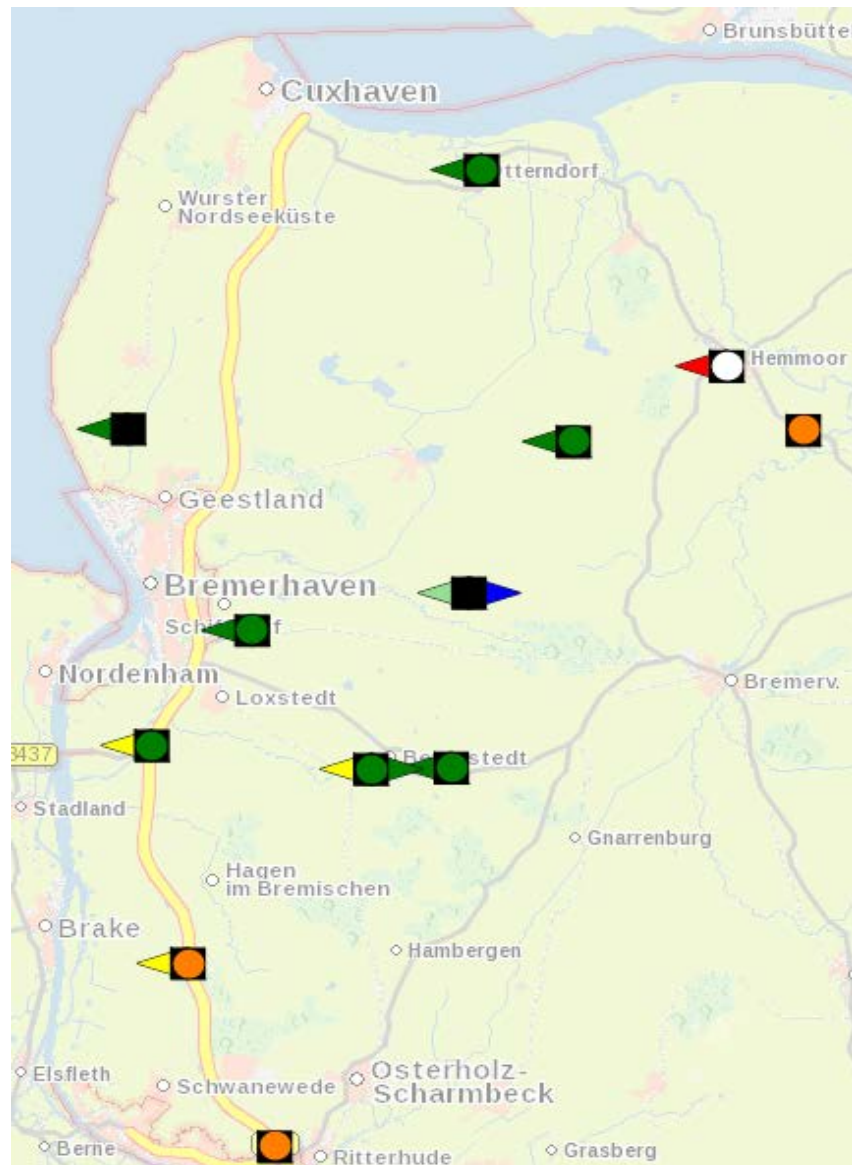
Entwicklung der Verkehrsunfallzahlen



Getötete Verkehrsteilnehmer



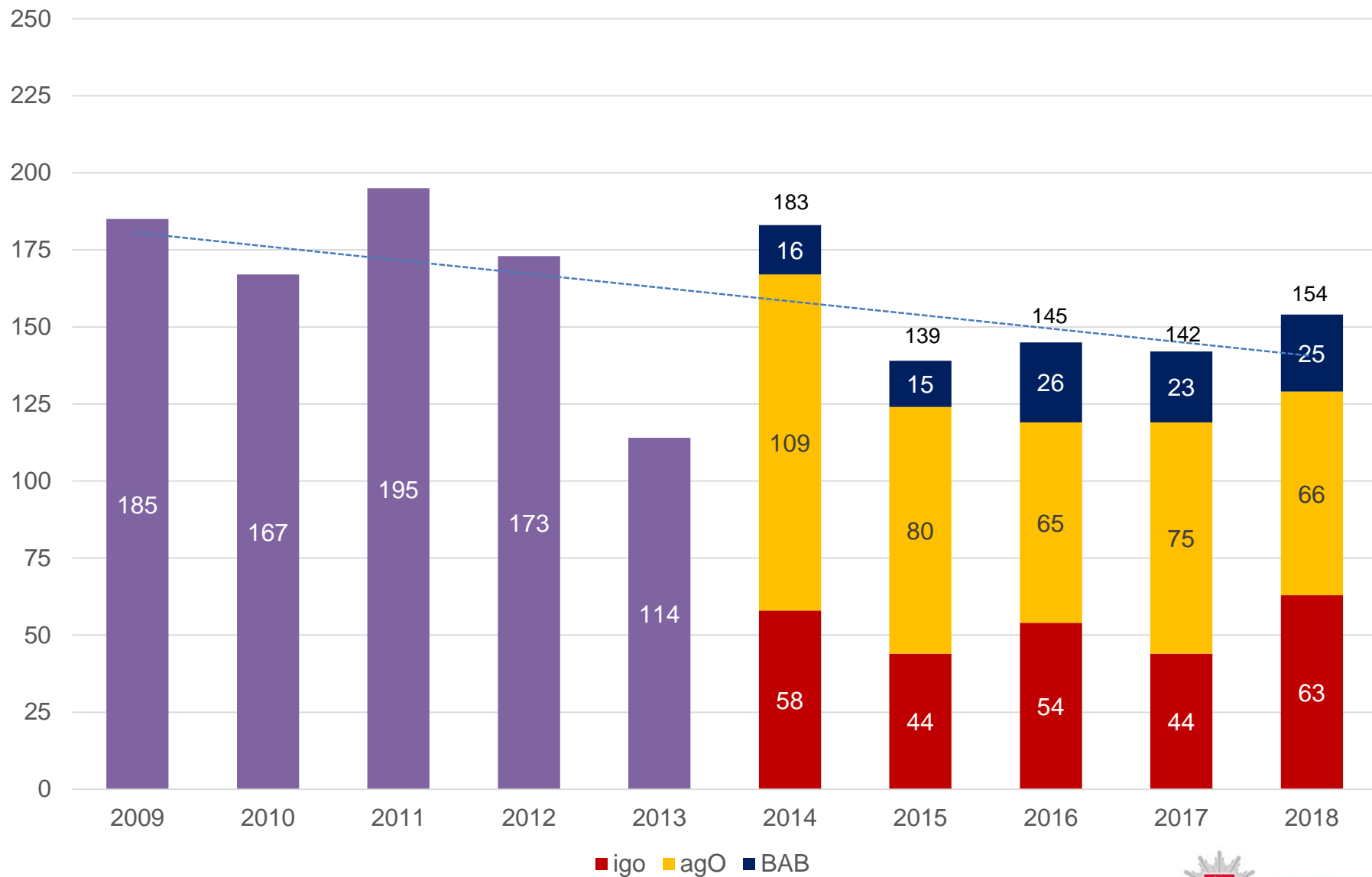
Verkehrsunfälle mit Getöteten im Zuständigkeitsbereich



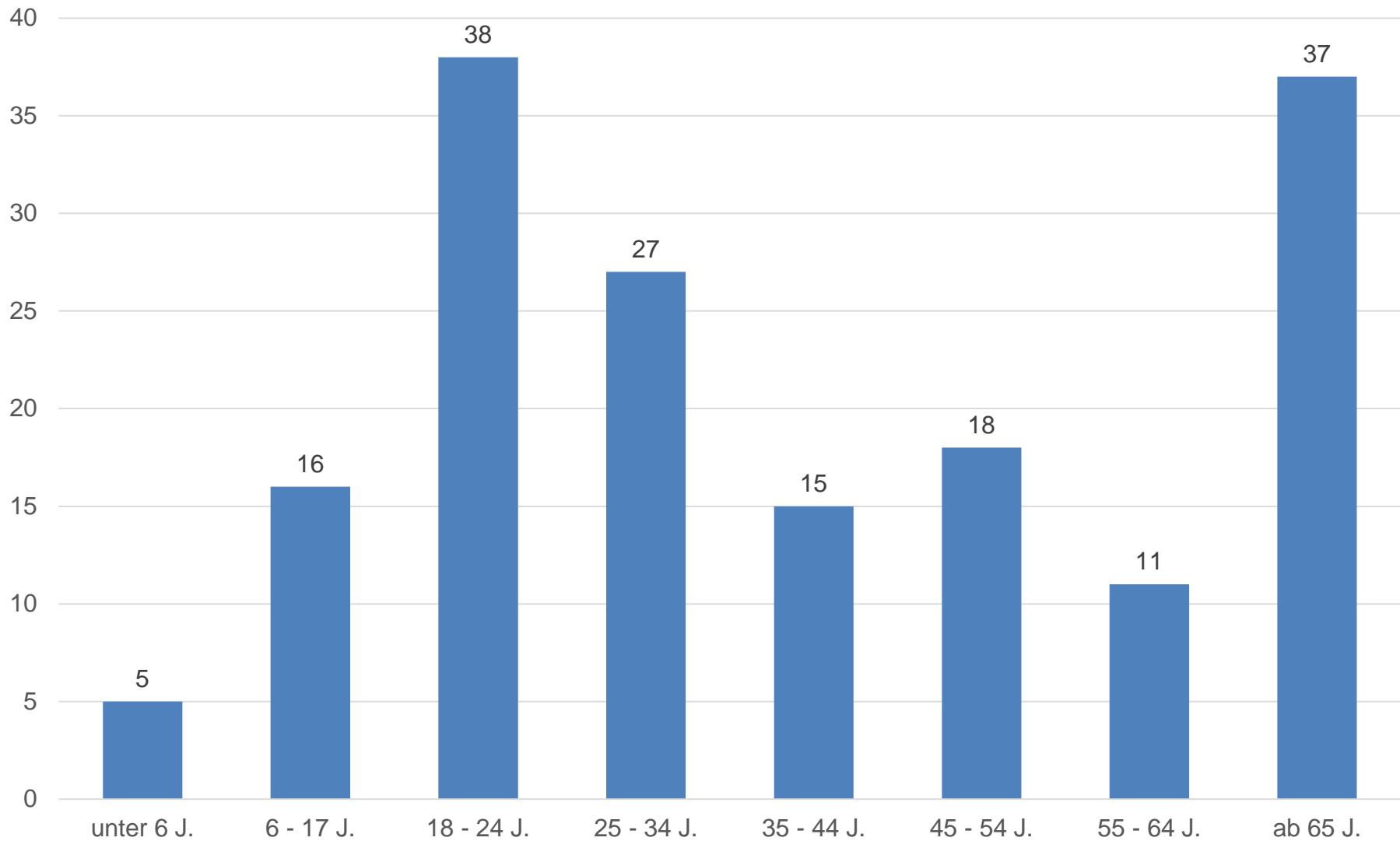
Unfalltyp	Farbe	Erläuterung
1	grün	Fahrunfall (F) Der Unfall wurde ausgelöst durch den Verlust der Kontrolle über das Fahrzeug (wegen nichtangepasster Geschwindigkeit oder falscher Einschätzung des Straßenverlaufs, des Straßenzustandes o.ä.), ohne daß andere Verkehrsteilnehmer dazu beigetragen haben. Infolge unkontrollierter Fahrzeugbewegungen kann es dann aber zum Zusammenstoß mit anderen Verkehrsteilnehmern gekommen sein.
2	gelb	Abbiege-Unfall (AB) Der Unfall wurde ausgelöst durch einen Konflikt zwischen einem Abbieger und einem aus gleicher oder entgegengesetzter Richtung kommenden Verkehrsteilnehmer (auch Fußgänger!) an Kreuzungen, Einmündungen, Grundstücks- oder Parkplatzzufahrten.
3	rot	Einbiegen/Kreuzen-Unfall (EK) Der Unfall wurde ausgelöst durch einen Konflikt zwischen einem einbiegenden oder kreuzenden Wartepflichtigen und einem vorfahrberechtigten Fahrzeug an Kreuzungen, Einmündungen oder Ausfahrten von Grundstücken und Parkplätzen.
4	hellrot weiß	Überschreiten-Unfall (ÜS) Der Unfall wurde ausgelöst durch einen Konflikt zwischen einem Fahrzeug und einem Fußgänger auf der Fahrbahn, sofern dieser nicht in Längsrichtung ging und sofern das Fahrzeug nicht abgelenkt ist. Dies gilt auch, wenn der Fußgänger nicht angefahren wurde.
5	hellblau	Unfall durch ruhenden Verkehr (RV) Der Unfall wurde ausgelöst durch einen Konflikt zwischen einem Fahrzeug des fließenden Verkehrs und einem Fahrzeug, das parkt/hält bzw. Fahrmäner im Zusammenhang mit dem Parken/Halten durchführte.
6	orange (rosa)	Unfall im Längsverkehr (LV) Der Unfall wurde ausgelöst durch einen Konflikt zwischen Verkehrsteilnehmern, die sich in gleicher oder entgegengesetzter Richtung bewegten, sofern dieser Konflikt nicht einem anderen Unfalltyp entspricht.
7	schwarz	Sonstiger Unfall (SO) Unfall, der sich nicht den Typen 1 - 6 zuordnen läßt. Beispiele: Wenden, Rückwärtsfahren, Parker untereinander, Hindernis oder Tier auf der Fahrbahn, plötzlicher Fahrzeugschaden (Bremsversagen, Reifenschäden o.ä.)

Unfallumstände	
Fußgänger (hellrot)	Alkohol (hellblau)
Radfahrer (hellgrün)	Überholen (violett)
Krad (gelb)	Wild (braun)
Baum (dunkelgrün)	Maße: 6 mm 15 mm

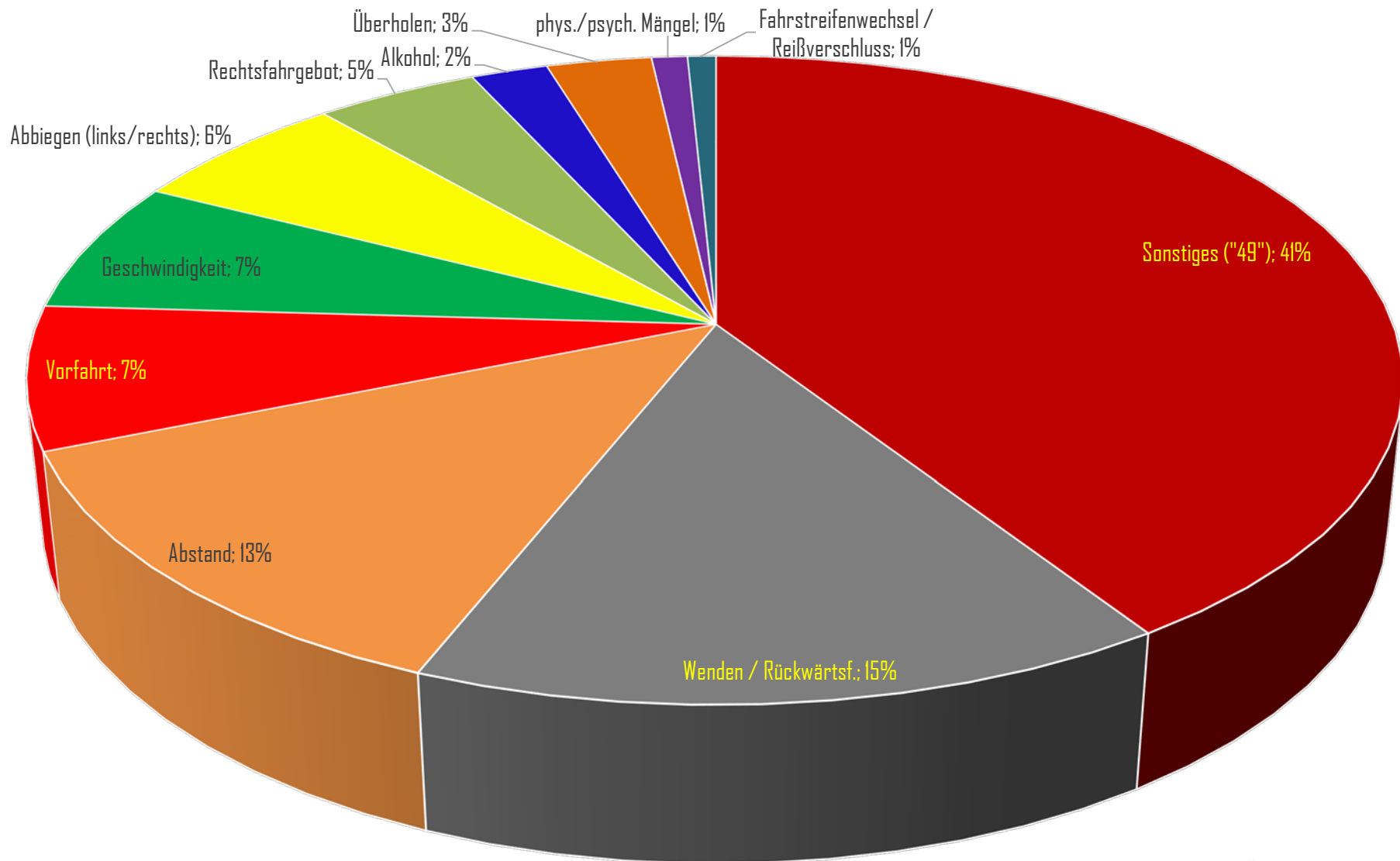
Schwerverletzte Verkehrsteilnehmer



Schwerverletzte und Getötete – Verteilung nach Altersgruppen



Personenbezogene Unfallursachen gesamt



Ursachen für Unfälle mit Getöteten / Schwerverletzten

