



Zollfandungsamt Essen

Jahresstatistik 2017

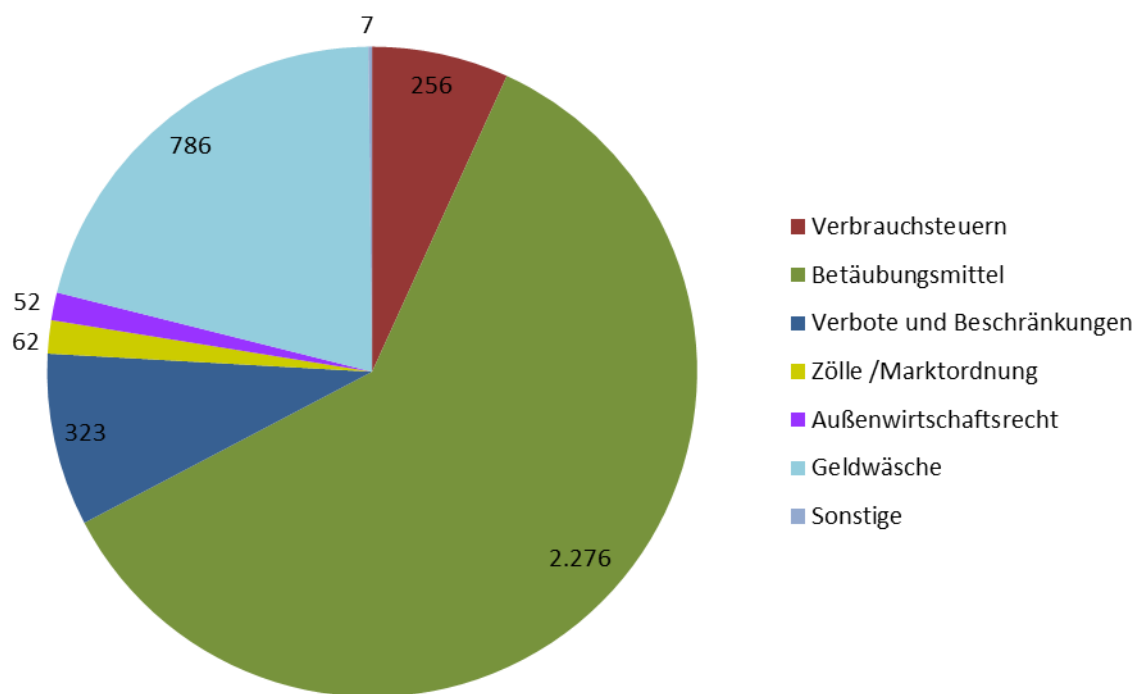


Statistische Daten

Allgemein Deliktsübergreifende statistische Auswertung

Wesentliche Zahlen im Überblick		
	2016	2017
Anzahl der eingeleiteten Ermittlungsverfahren	3.411	3.760
Anzahl der Tatverdächtigen (gesamt)	4.171	4.588
Anzahl der vorläufigen Festnahmen	549	595
Anzahl der vollstreckten Haftbefehle	340	350
Anzahl der verhängten Freiheitsstrafen in Jahren	897	960
Anzahl der festgesetzten Geldstrafen in €	459.283	672.365
Sichergestellte Vermögenswerte in €	3.094.000	922.000

Deliktsbezogene Darstellung der Anzahl an Ermittlungsverfahren



Aufschlüsselung der Ermittlungsverfahren nach Delikten

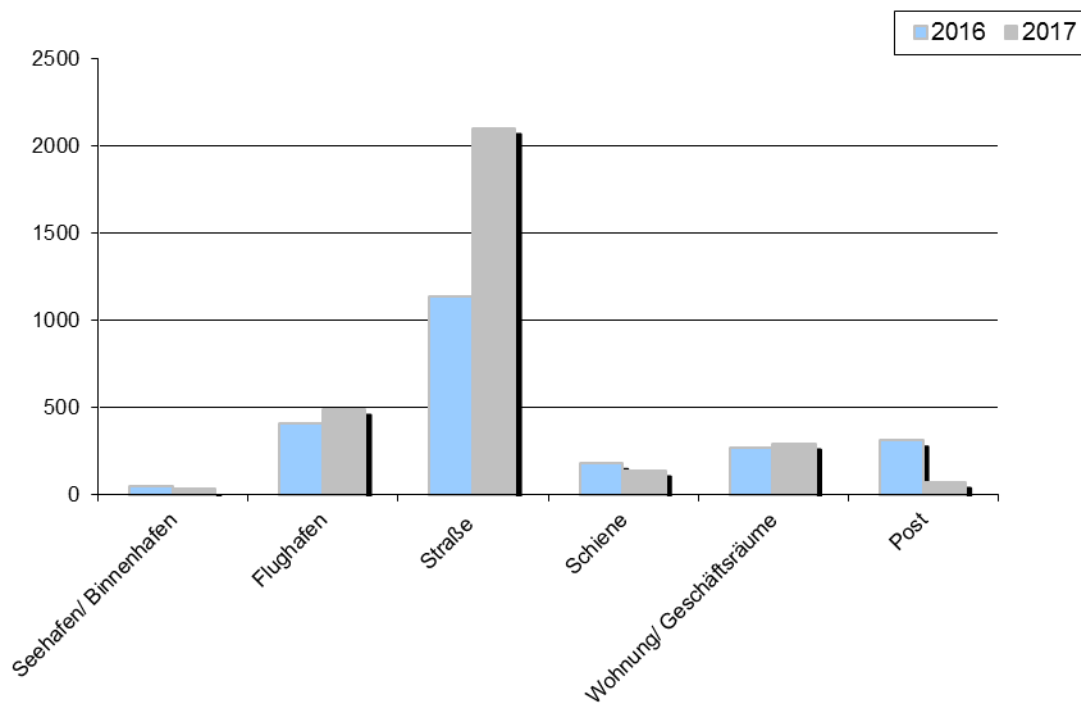
	2016	2017
Verbrauchssteuer (VSt)/ Energiesteuer		
- Zigaretten	174	148
- andere Tabakwaren	44	86
- Alkohol	8	6
- Heiz-/ Kraftstoffe	6	11
- Kaffee	2	1
- sonstiges	2	4
Betäubungsmittel (BtM)		
- Betäubungsmittel	1.359	2.268
- GÜG-Verfahren	3	8
Verbote und Beschränkungen (VuB)		
- Waffen/ Sprengstoffe	361	150
- Artenschutz/ Bundesnaturschutzgesetz	10	4
- gewerblicher Rechtsschutz	44	26
- Arzneimittelgesetz	145	134
- sonstige VuB	23	9

Aufschlüsselung der Ermittlungsverfahren nach Delikten

	2016	2017
Verfahrensunabhängige Finanzermittlungen	1.125	784
Zölle gesamt	41	62
Marktordnung	0	0
Außenwirtschaftsrecht	57	52

Tatverdächtige		
	2016	2017
Deutsche	1.892	1.962
andere Nationalität	2.054	2.323
Unbekannt	225	303
Gesamt	4.171	4.588

Tatörtlichkeiten



Sicherstellungen

Sichergestellte Mengen im Bereich Betäubungsmittel		
	2016	2017
Heroin (Kg)	32	22
Opium (Kg)	31	21
Kokain (Kg)	162	470
Amfetamin (Kg)	264	171
Amfetaminderivate (Kg)	12	13
Ecstasy (Stück)	369	183
LSD (Trips)	1.011	7.077
Metamphetamin (Kg)	9	19
Crystal (Kg)	3,002	0,001
Haschisch (Kg)	185	108
Marihuana (Kg)	766	814
Cannabispflanzen (Stück)	1.453	6.473
Khat (Kg)	1.648	2.187
Subutex (Stück)	0	0

Sicherstellungen

Sicherstellungsmengen im Bereich Verbrauchsteuern		
	2016	2017
Zigaretten (Stück)	18.010.417	25.369.296
Feinschnitt (Kg)	14.925	946
Wasserpfeifentabak (Kg)	7.148	3.996
Alkohol (l)	169	3
Bier (l)	563	0
Schaumwein (l)	10	0
Alkopops (l)	746	0
Kaffee (Kg)	367	0
Heiz-/ Kraftstoffe (l)	0	600

Sicherstellungsmengen im Bereich Artenschutz		
	2016	2017
Tiere, Pflanzen, Objekte	157	0

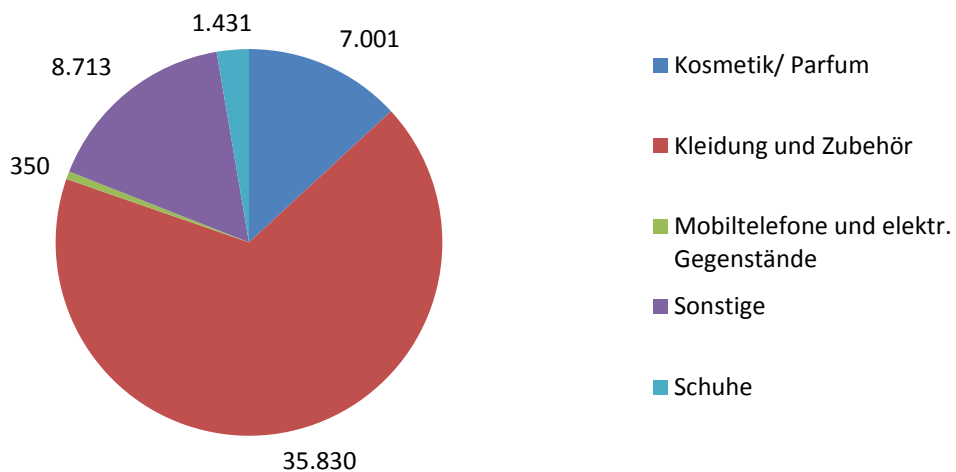
Sicherstellungen

Sicherstellungsmengen im Bereich Waffen		
	2016	2017
Kriegswaffen (Stück)	0	0
scharfe Schusswaffen (Stück)	10	6
Luftdruck-, Gas-, CO ₂ -, Softair u.ä. (Stück)	20	29
wesentliche Waffenteile (Stück)	1	0
erlaubnispflichtige Munition (Stück)	1.014	459
Schalldämpfer (Stück)	2	0
verbotene Waffen (Stück)	334	370
Sprengstoff (Kg)	25	0
Pyrotechnik (Stück)	2.747	7.079

Sicherstellungsmengen im Bereich Arznei-/ Dopingmittel 2017

	2016	2017
Arzneimittel		
Flüssig (ml)	11	19.014
Pulver (kg)	17	56
Tabletten (Stück)	17.572.874	113.920
Andere (Stück)	1.025	16.058
Dopingmittel		
Tabletten (Stück)	255.943	205.818
Pulverform (kg)	12	28
Flüssige Form (ml, Ampullen)	31.866 9.594	74.519 17.979
Wachstumshormone (Ampullen)	504	6.065

Sicherstellungen im Bereich Gewerblicher Rechtsschutz



Ermittlungen

Ermittelte Mengen im Bereich Betäubungsmittel			
	2015	2016	2017
Heroin (Kg)	27	3	11
Opium (Kg)	33	0	13
Kokain (Kg)	208	3.683	31
Amfetamin (Kg)	382	135	85
Ecstasy (Stück)	283.693	148.648	27.393
Crystal (Kg)	0,013	0	0
Haschisch (Kg)	305	8	35
Marihuana (Kg)	2.046	954	497
Cannabispflanzen (Stück)	3.556	1.453	6.473
Khat (Kg)	598	30	0

Ermittlungen

Ermittelte Mengen im Bereich Verbrauchsteuern			
	2015	2016	2017
Zigaretten (Stück)	30.775.165	91.808.262	85.678.617
Feinschnitt (Kg)	14.788	45.915	1.378
Wasserpfeifentabak (Kg)	18.534	8.162	11.788
Alkohol (l)	155	37.358	93
Bier (l)	374.430	87.800	229.254
Schaumwein (l)	0	10	0
Alkopops (l)	0	86.190	0
Kaffee (Kg)	28.735	848.049	0
Heiz-/ Kraftstoffe (l)	3.981.751	0	355

Ermittelte Mengen im Bereich Produktpiraterie	
	2017
Textilien/ Schuhe/ Bekleidung (Stück)	1.946