



# *Herzlich Willkommen!*

*Vorstellung der Polizeilichen Kriminalstatistik (PKS) 2017 für die  
Polizeiinspektion Delmenhorst - Oldenburg/Land - Wesermarsch*



## Kriminalitätslage im gesamten Zuständigkeitsbereich

# Rahmendaten



	Basis LSN	Vorjahr (LSN)
<b>Bevölkerung gesamt</b>	<b>295.811</b>	<b>294.170</b>
davon Minderjährige	<b>17,11%</b>	<b>16,93%</b>
davon Senioren > 60 Jahre	<b>28,09%</b>	<b>27,94%</b>
davon Nichtdeutsche	<b>9,07%</b>	<b>8,07%</b>






Quelle: NLS Stand 31.12.2016



## Kriminalitätslage im gesamten Zuständigkeitsbereich

- Häufigkeitszahl -

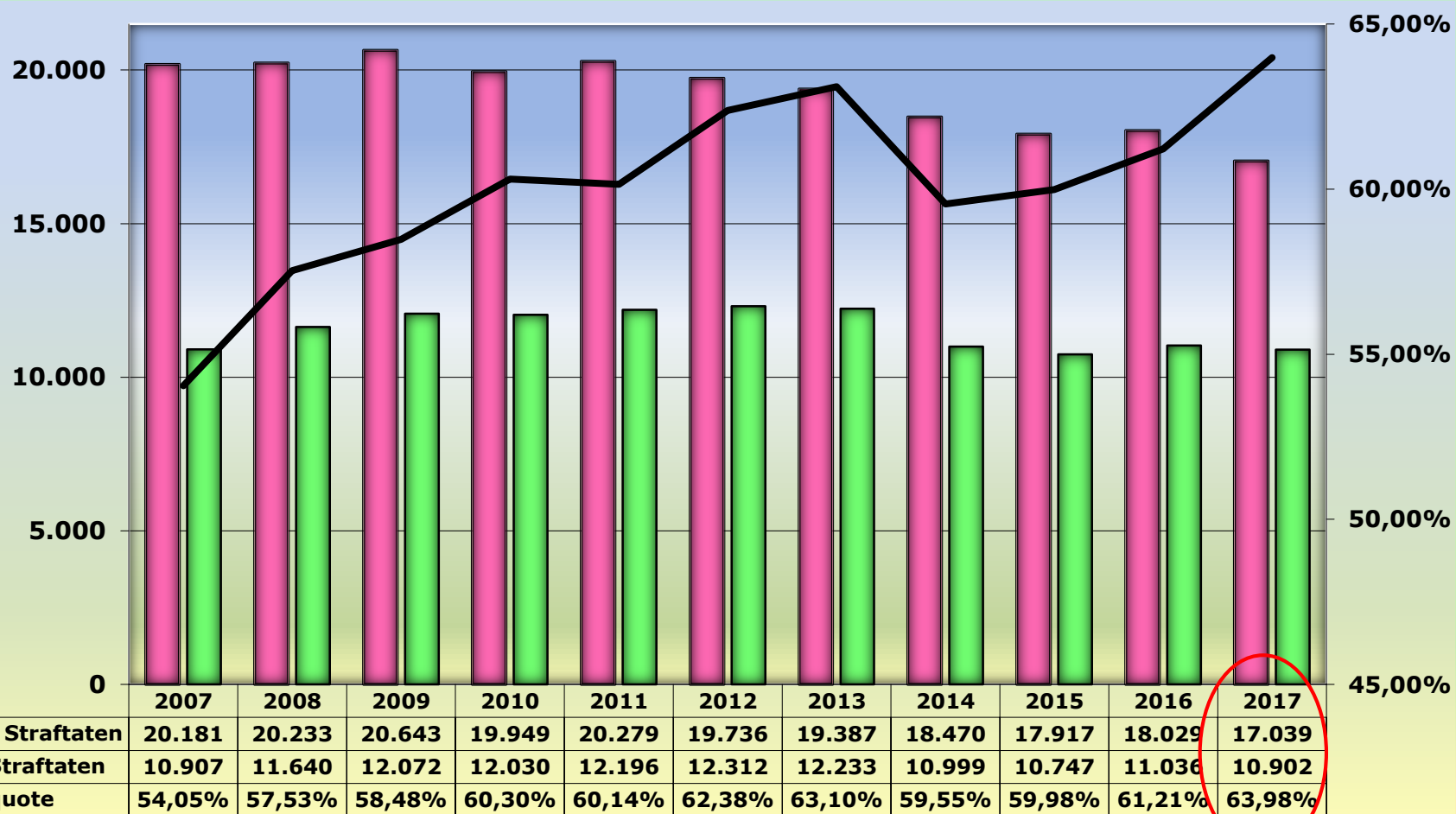
(Delikte / 100.000 Einw.)

	Fälle Vorjahr	Einwohner Vorjahr	Fälle akt. Jahr	Einwohner akt. Jahr	HZ - Vorjahr	HZ - akt. Jahr
 Delmenhorst	6.641	76.323	6.141	77.045	<b>8.701</b>	<b>7.971</b>
 LK Oldenburg	6.420	128.608	6.409	129.484	<b>4.992</b>	<b>4.950</b>
 LK Wesermarsch	4.968	89.239	4.489	89.282	<b>5.567</b>	<b>5.028</b>
 PK Brake	2.283	43.435	1.962	43.544	5.256	4.506
 PK Nordenham	2.685	45.804	2.527	45.738	5.862	5.525
<b>Gesamt - PI</b>	18.029	294.170	17.039	295.811	<b>6.129</b>	<b>5.760</b>



Kriminalitätslage im gesamten Zuständigkeitsbereich

- Langzeitbetrachtung der Fallzahlen und der Aufklärungsquote -





## Kriminalitätslage in der Stadt Delmenhorst

---



**weiter mit der Stadt Delmenhorst ...**



## Kriminalitätslage in der Stadt Delmenhorst

# Rahmendaten



	Basis LSN	Vorjahr (LSN)
<b>Bevölkerung gesamt</b>	<b>77.045</b>	<b>76.323</b>
davon Minderjährige	<b>16,97%</b>	<b>16,34%</b>
davon Senioren > 60 Jahre	<b>28,08%</b>	<b>28,24%</b>
davon Nichtdeutsche	<b>13,27%</b>	<b>11,58%</b>
<b>Fläche</b>	<b>ca. 63 km<sup>2</sup></b>	

Quelle: NLS Stand 31.12.2016



## Kriminalitätslage in der Stadt Delmenhorst

### - Tatverdächtigenstruktur -



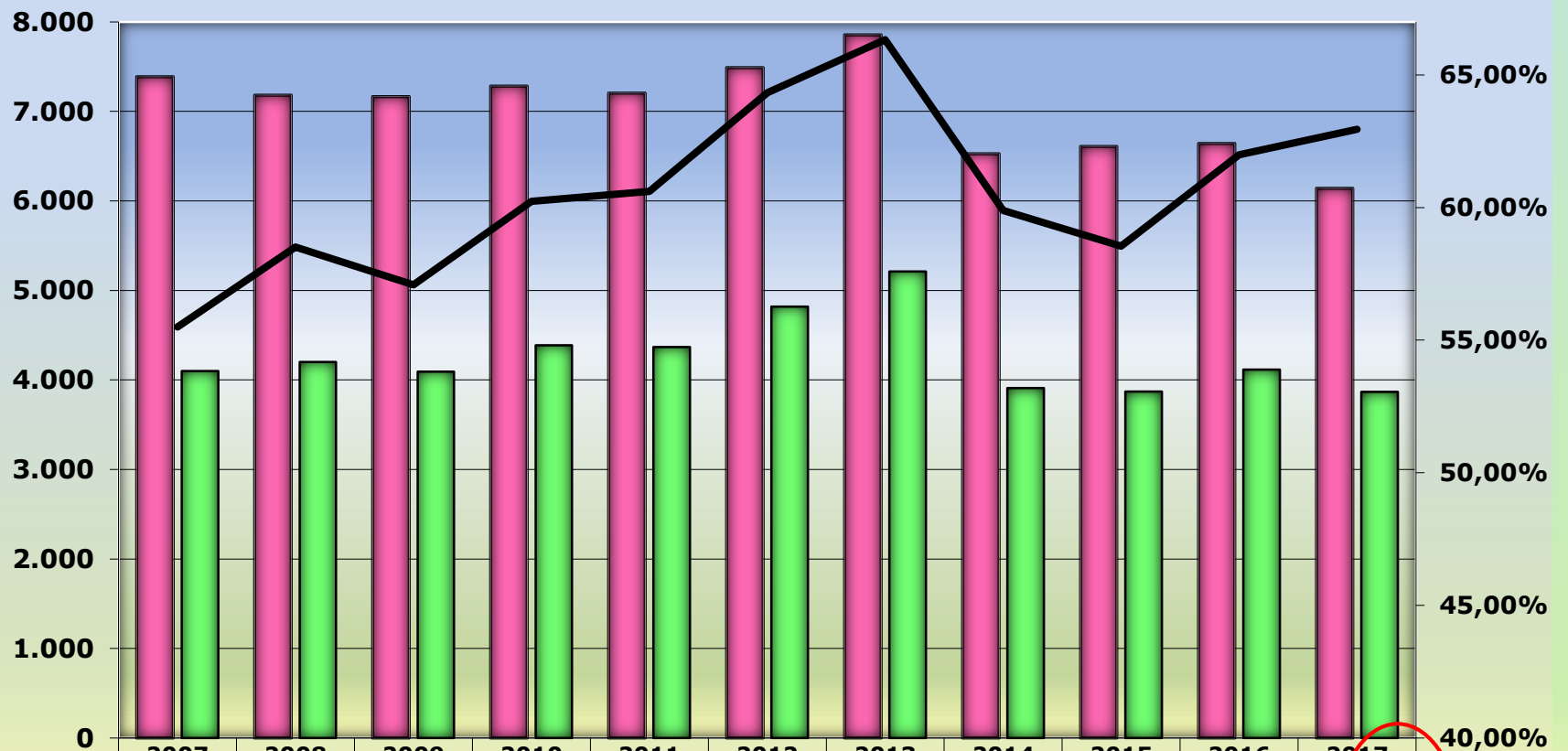
Jahr	Anzahl Tatverdächtige (TV)					Nichtdeutsche TV		Alkoholeinfluss	
	gesamt	Erw.	Heranw.	Jugendl.	Kinder	Anz.	in %	Anz.	in %
<b>2007</b>	<b>3171</b>	2.136	370	454	211	<b>638</b>	20,1%	<b>584</b>	18,4%
<b>2008</b>	<b>3070</b>	2.005	377	500	188	<b>598</b>	19,5%	<b>474</b>	15,4%
<b>2009</b>	<b>2895</b>	2.006	395	360	134	<b>517</b>	17,9%	<b>465</b>	16,1%
<b>2010</b>	<b>2899</b>	2.065	357	346	131	<b>524</b>	18,1%	<b>385</b>	13,3%
<b>2011</b>	<b>2691</b>	1.946	317	292	136	<b>525</b>	19,5%	<b>405</b>	15,1%
<b>2012</b>	<b>2857</b>	2.174	287	273	123	<b>703</b>	24,6%	<b>439</b>	15,4%
<b>2013</b>	<b>2698</b>	2.058	288	266	86	<b>730</b>	27,1%	<b>300</b>	11,1%
<b>2014</b>	<b>2794</b>	2.108	277	308	101	<b>754</b>	27,0%	<b>274</b>	9,8%
<b>2015</b>	<b>2688</b>	2.099	268	230	91	<b>776</b>	28,9%	<b>287</b>	10,7%
<b>2016</b>	<b>2673</b>	2.104	275	223	71	<b>837</b>	31,3%	<b>339</b>	12,7%
<b>2017</b>	<b>2489</b>	1.926	254	<b>237</b>	<b>72</b>	<b>830</b>	33,3%	<b>353</b>	14,2%




**12,41 % (11,00)**



## Kriminalitätslage in der Stadt Delmenhorst

- Langzeitbetrachtung der Fallzahlen und der Aufklärungsquote -



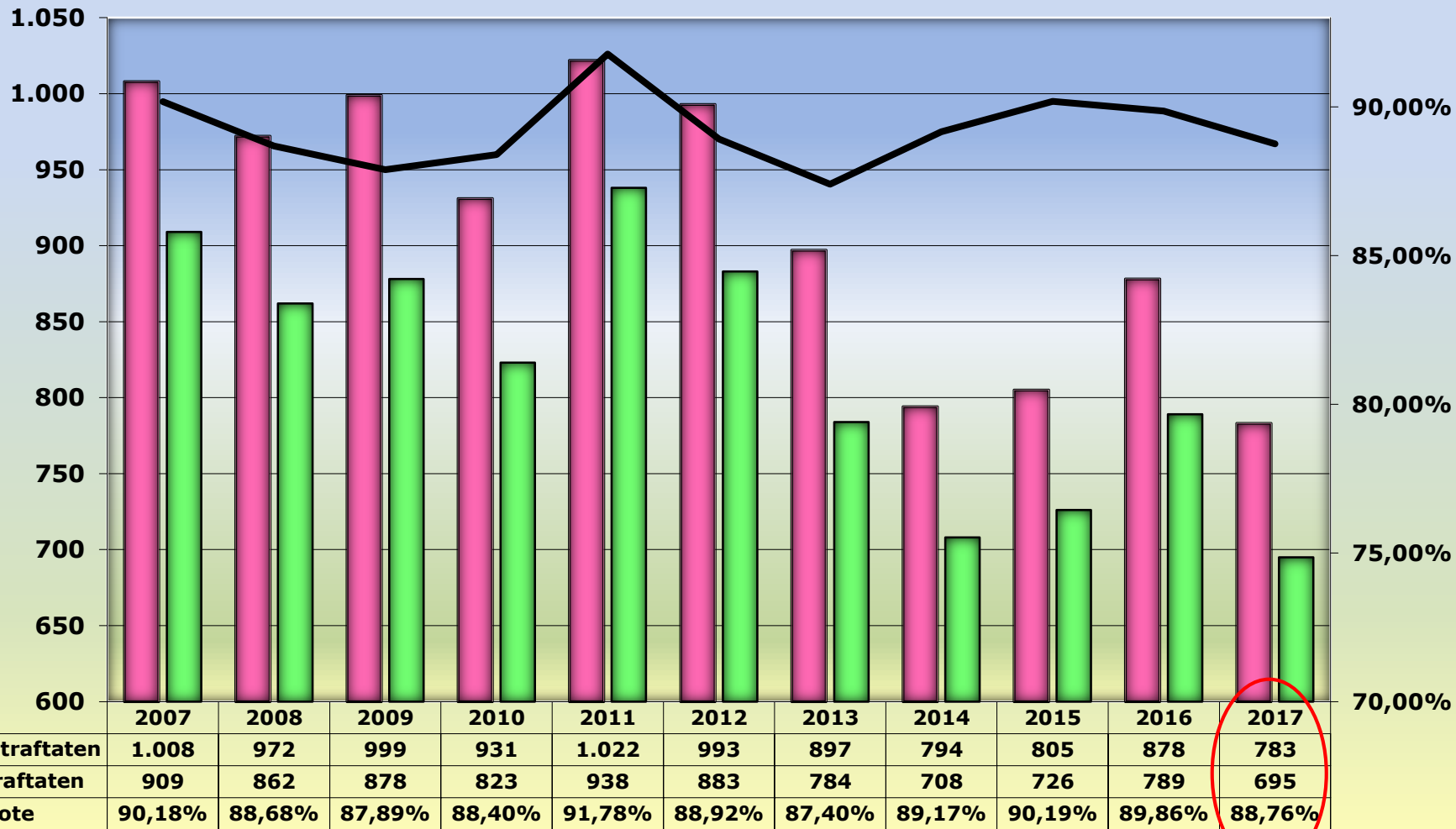
 bekanntgew. Straftaten	7.388	7.181	7.166	7.283	7.204	7.490	7.855	6.528	6.609	6.641	6.141
 aufgeklärte Straftaten	4.100	4.202	4.091	4.387	4.366	4.818	5.210	3.910	3.869	4.117	3.866
 Aufklärungsquote	55,50%	58,52%	57,09%	60,24%	60,61%	64,33%	66,33%	59,90%	58,54%	61,99%	62,95%





# Kriminalitätslage in der Stadt Delmenhorst

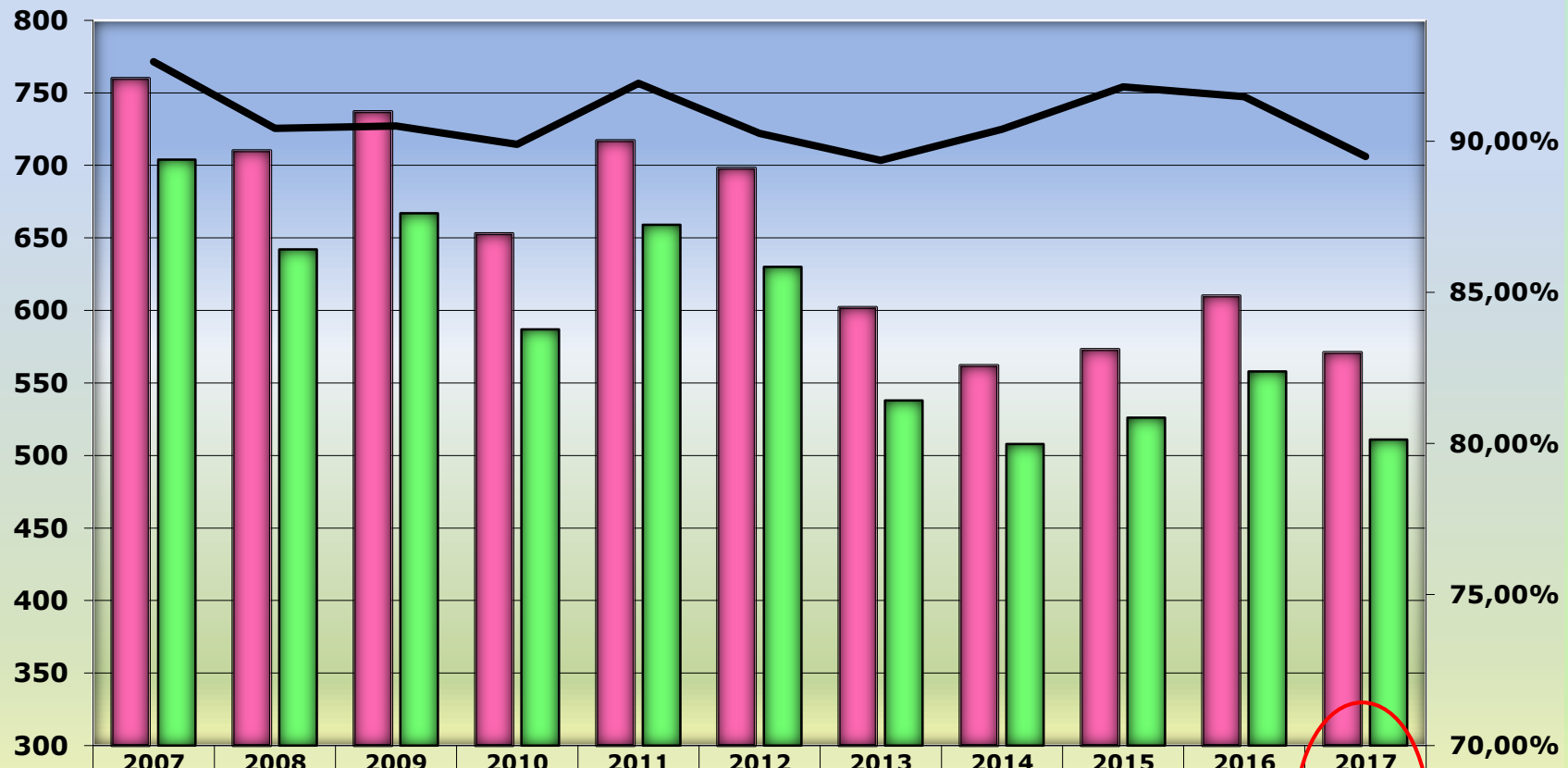
## - Rohheitsdelikte -





# Kriminalitätslage in der Stadt Delmenhorst

## - Körperverletzungsdelikte -

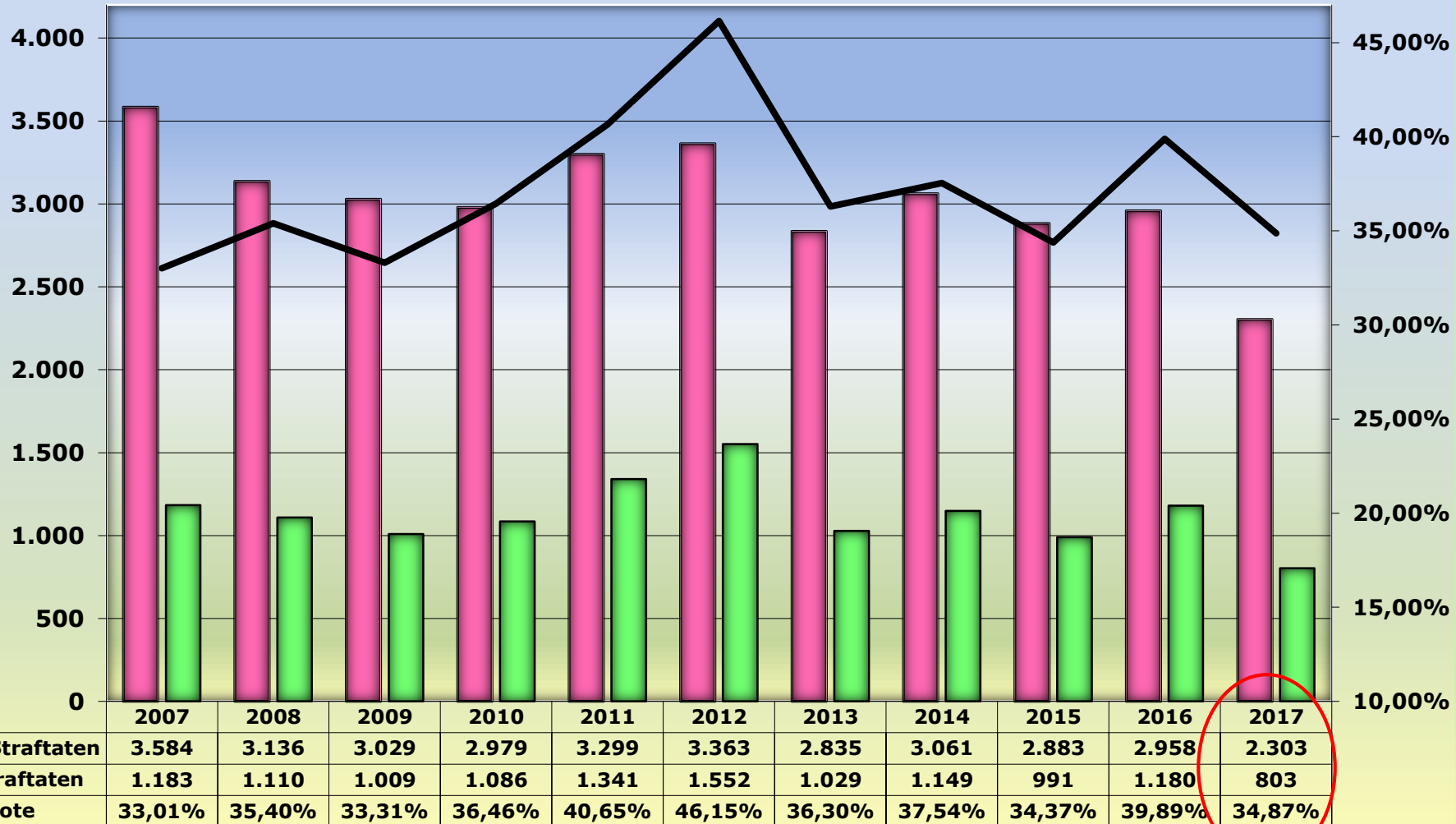


bekanntgew. Straftaten	760	710	737	653	717	698	602	562	573	610	571
aufgeklärte Straftaten	704	642	667	587	659	630	538	508	526	558	511
Aufklärungsquote	92,63%	90,42%	90,50%	89,89%	91,91%	90,26%	89,37%	90,39%	91,80%	91,48%	89,49%



# Kriminalitätslage in der Stadt Delmenhorst

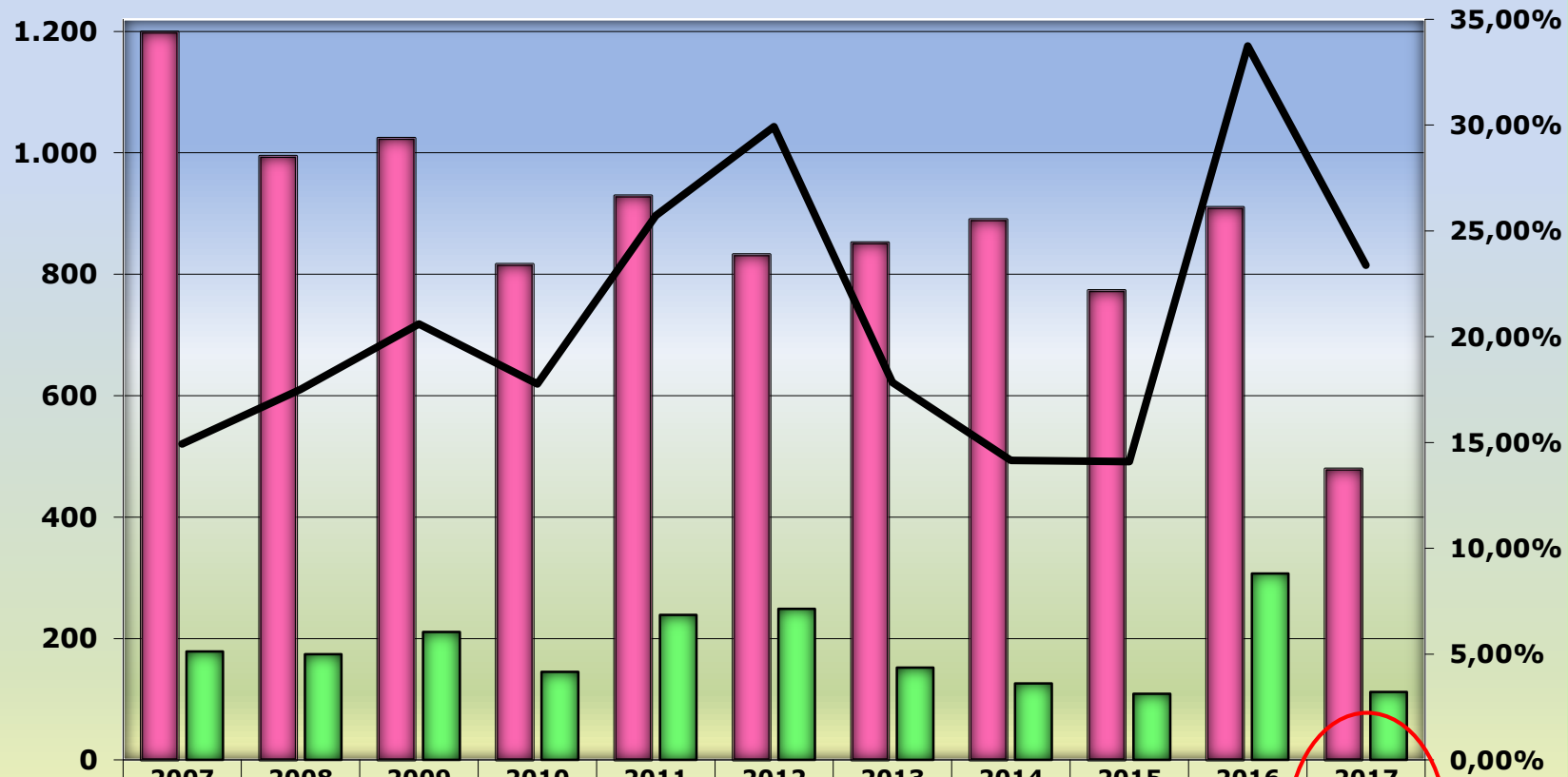
## - Diebstahlsdelikte -





## Kriminalitätslage in der Stadt Delmenhorst

### - Fahrraddiebstahl -

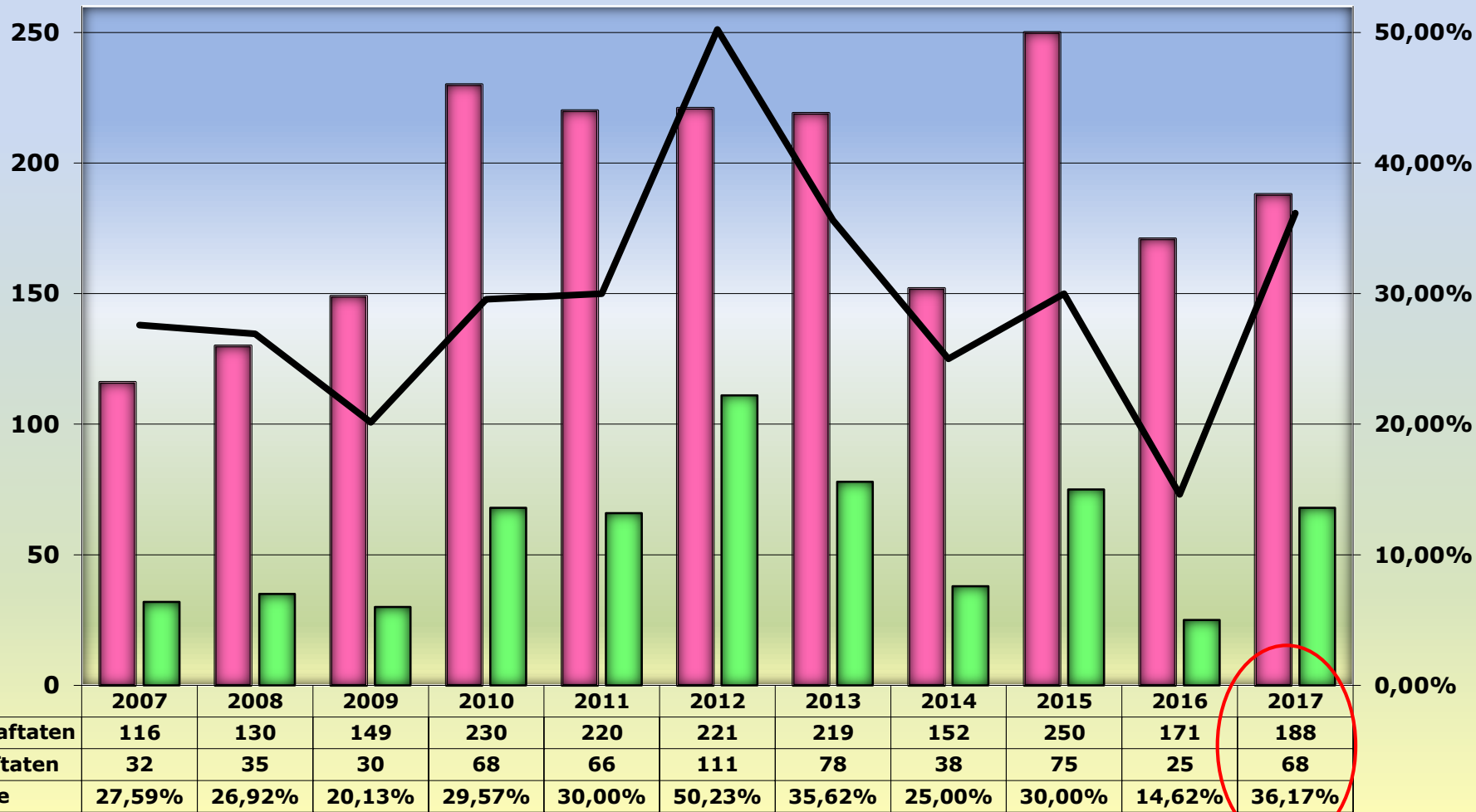


bekanntgew. Straftaten	1.199	994	1.024	816	929	832	852	890	773	910	479
aufgeklärte Straftaten	179	174	211	145	239	249	152	126	109	307	112
Aufklärungsquote	14,93%	17,51%	20,61%	17,77%	25,73%	29,93%	17,84%	14,16%	14,10%	33,74%	23,38%



# Kriminalitätslage in der Stadt Delmenhorst

- Einbruchdiebstahl aus Wohnräumen -





## Kriminalitätslage im gesamten Zuständigkeitsbereich

– Wohn-/Tatortbeziehung der ermittelten Tatverdächtigen –



2017	DEL	LK OL	LK WeMa
<b>TV gesamt</b>	<b>2.489</b>	<b>3.016</b>	<b>2.278</b>
<b>TV am Ort wohnhaft</b>	<b>1.581</b>	<b>1.816</b>	<b>1.765</b>
Anteil %	<b>63,52%</b>	<b>60,21%</b>	<b>77,48%</b>
Vorjahr	<b>68,28%</b>	<b>57,13%</b>	<b>78,23%</b>
<b>TV in Bremen wohnhaft*</b>	<b>195</b>	<b>133</b>	<b>95</b>
Anteil %	<b>7,83%</b>	<b>4,41%</b>	<b>4,17%</b>
Vorjahr	<b>7,22%</b>	<b>4,61%</b>	<b>4,70%</b>

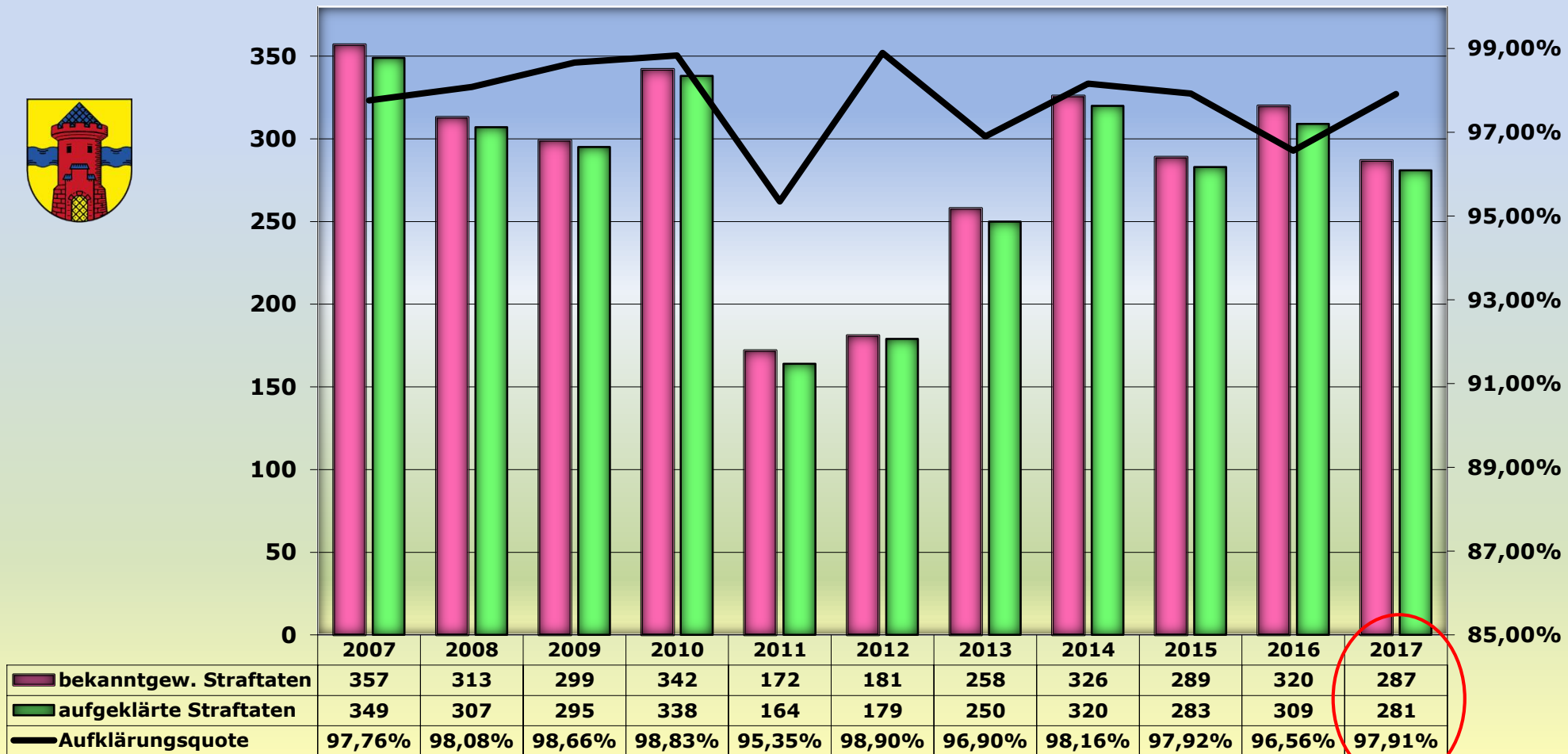
### **WED / TWE** (435+436xxx)

2017	DEL	LK OL	LK WeMa
<b>TV gesamt</b>	<b>43</b>	<b>46</b>	<b>30</b>
<b>TV am Ort wohnhaft</b>	<b>15</b>	<b>18</b>	<b>14</b>
Anteil %	<b>34,88%</b>	<b>39,13%</b>	<b>46,67%</b>
Vorjahr	<b>53,33%</b>	<b>23,08%</b>	<b>53,06%</b>
<b>TV in Bremen wohnhaft*</b>	<b>7</b>	<b>6</b>	<b>8</b>
Anteil %	<b>16,28%</b>	<b>13,04%</b>	<b>26,67%</b>
Vorjahr	<b>16,67%</b>	<b>26,15%</b>	<b>26,53%</b>



# Kriminalitätslage in der Stadt Delmenhorst

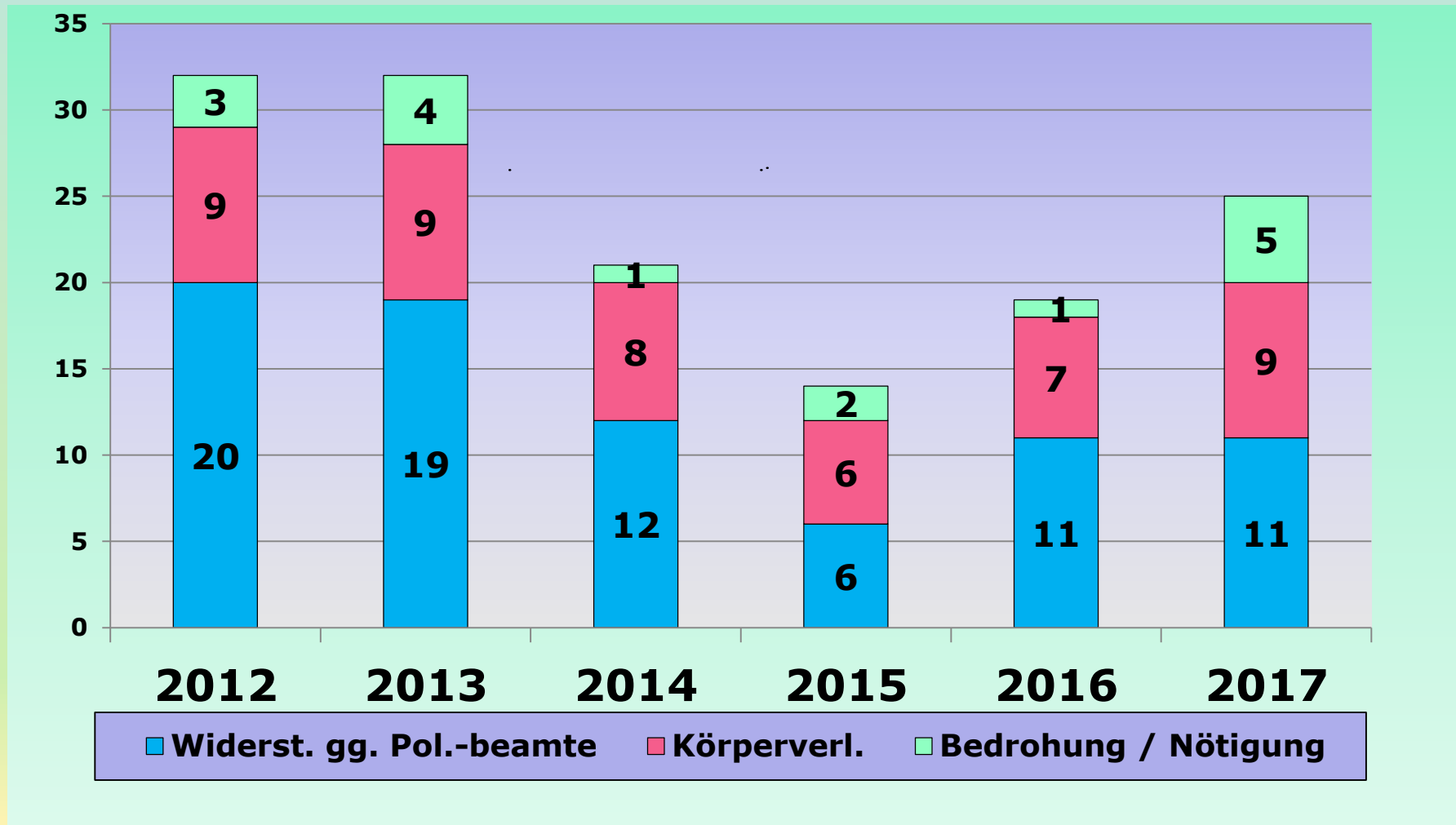
## - Rauschgiftdelikte -





## Kriminalitätslage in der Stadt Delmenhorst

- Gewalt gegen Polizeibeamte -







## Kriminalitätslage in der Stadt Delmenhorst

### - Auswertung Wolleparkregion -

(Stand 04.12.2017)



- **852** durchgeführte Kontrollmaßnahmen:
  - ca. **1650** überprüfte Personen mit **476** Fahrzeugen
  - **280** Personen mit Erkenntnissen
  - **21** vollstreckte Haftbefehle und **31** Aufenthaltsermittlungen
  
- sonstige, begleitende Maßnahmen:
  - 24 x FoF, 42 x Verstoß BtmG, 11 x Verstoß WaffG,  
1 x Widerstand gegen Vollstreckungsbeamte
  - Unzählige Verstöße aus unterschiedlichen Bereichen, insbes. Verstöße KraftStG,
  - 2 x Gewässerabsuche im Kontrollgebiet ( Wolleparksee/Teilbereiche der Delme) – Auffinden von 3 Tresoren und diversen Ausweispapiere



## Kriminalitätslage in der Stadt Delmenhorst

### Fazit:

- ➔ 500 Straftaten weniger im Stadtgebiet Delmenhorst
- ➔ Aufklärungsquote auf erfreulich hohem Niveau (63%)
- ➔ Deutliches Plus bei der Aufklärungsquote der Wohnungseinbrüche (+15%p)
- ➔ Erfolgreiches Maßnahmenkonzept im Wollepark



## Kriminalitätslage im Landkreis Oldenburg

---



**weiter mit dem PK Wildeshausen ...**



## Kriminalitätslage im Landkreis Oldenburg

# Rahmendaten



	Basis LSN	Vorjahr (LSN)
<b>Bevölkerung gesamt</b>	<b>129.484</b>	<b>128.608</b>
davon Minderjährige	<b>17,63%</b>	<b>17,57%</b>
davon Senioren > 60 Jahre	<b>27,01%</b>	<b>26,72%</b>
davon Nichtdeutsche	<b>7,76%</b>	<b>7,01%</b>
<b>Fläche</b>	<b>ca. 1.063</b>	<b>km<sup>2</sup></b>

Quelle: NLS Stand 31.12.2016



## Kriminalitätslage im Landkreis Oldenburg

### - Tatverdächtigenstruktur -



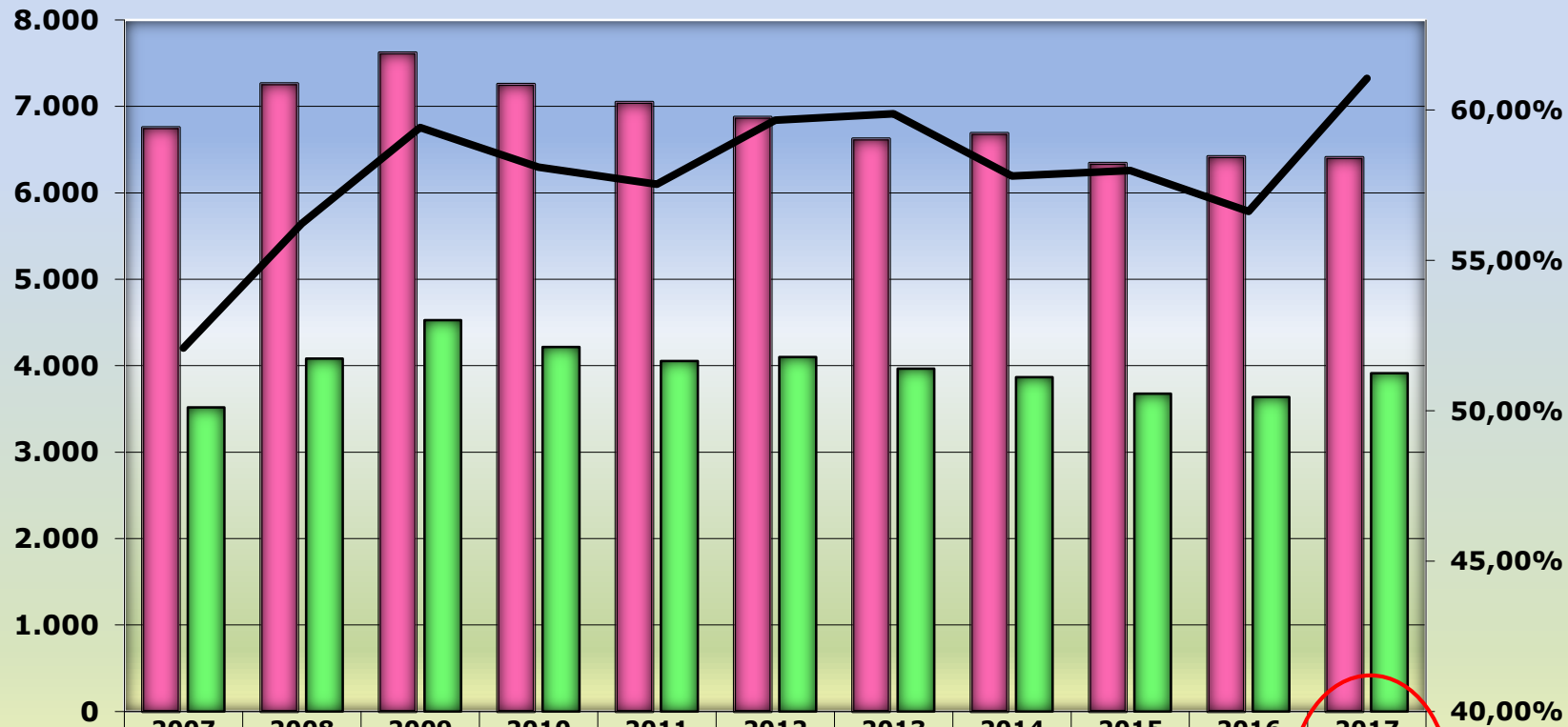
Jahr	Anzahl Tatverdächtige (TV)					Nichtdeutsche TV		Alkoholeinfluss	
	gesamt	Erw.	Heranw.	Jugendl.	Kinder	Anz.	in %	Anz.	in %
<b>2007</b>	<b>3205</b>	2.179	413	472	141	<b>469</b>	14,6%	<b>494</b>	15,4%
<b>2008</b>	<b>3207</b>	2.131	382	502	192	<b>497</b>	15,5%	<b>428</b>	13,3%
<b>2009</b>	<b>3413</b>	2.316	433	500	164	<b>581</b>	17,0%	<b>497</b>	14,6%
<b>2010</b>	<b>3381</b>	2.346	438	474	123	<b>610</b>	18,0%	<b>487</b>	14,4%
<b>2011</b>	<b>3132</b>	2.269	384	375	104	<b>515</b>	16,4%	<b>428</b>	13,7%
<b>2012</b>	<b>3202</b>	2.406	383	297	116	<b>528</b>	16,5%	<b>529</b>	16,5%
<b>2013</b>	<b>2998</b>	2.261	339	318	80	<b>559</b>	18,6%	<b>361</b>	12,0%
<b>2014</b>	<b>3051</b>	2.341	311	306	93	<b>608</b>	19,9%	<b>384</b>	12,6%
<b>2015</b>	<b>2922</b>	2.266	276	286	94	<b>634</b>	21,7%	<b>327</b>	11,2%
<b>2016</b>	<b>2953</b>	2.322	276	271	84	<b>769</b>	26,0%	<b>343</b>	11,6%
<b>2017</b>	<b>3016</b>	2.249	369	<b>327</b>	<b>71</b>	<b>779</b>	25,8%	<b>383</b>	12,7%

**13,20 % (12,02)**



## Kriminalitätslage im Landkreis Oldenburg

- Langzeitbetrachtung der Fallzahlen und der Aufklärungsquote -

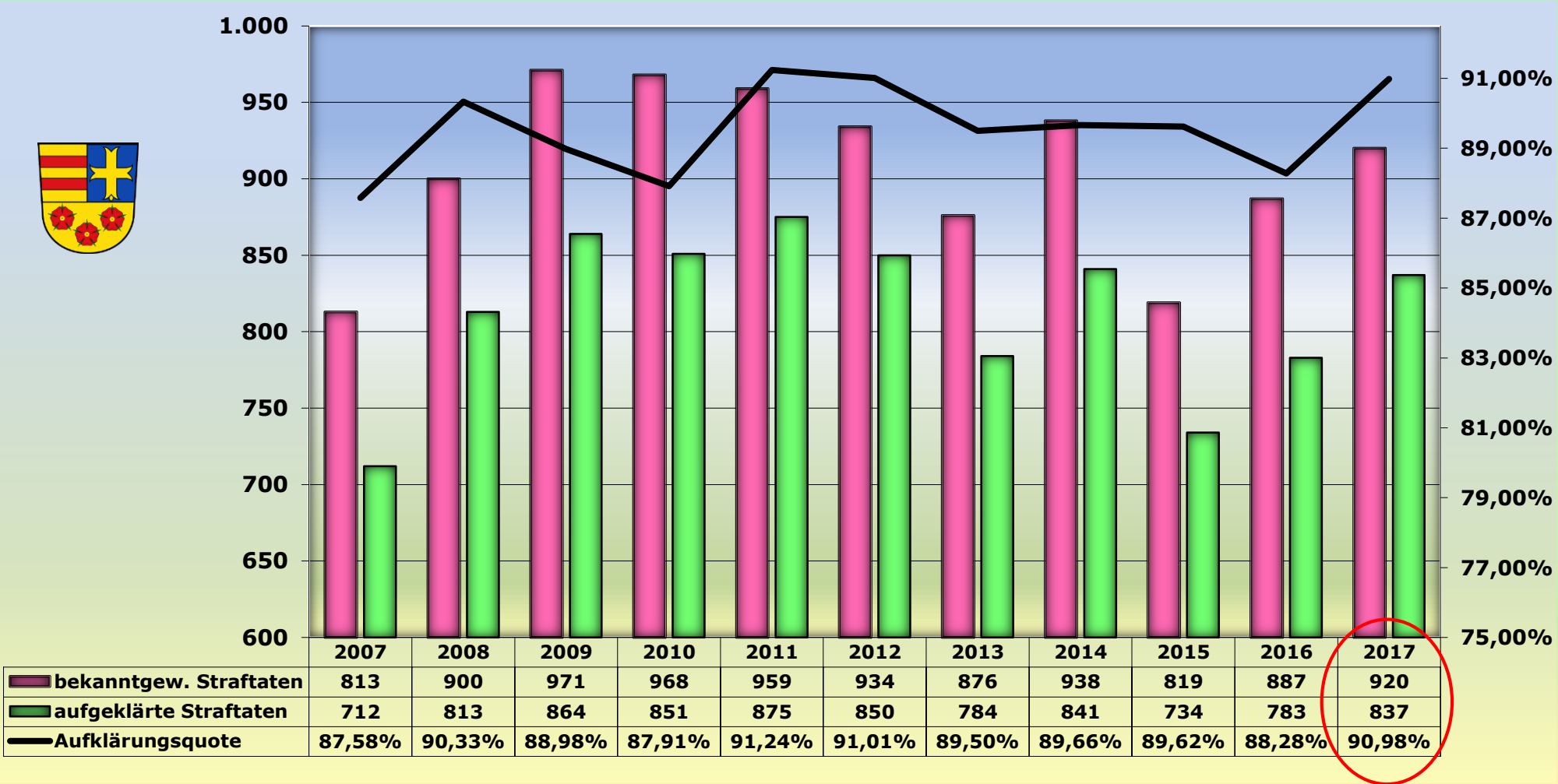


bekanntgew. Straftaten	6.752	7.260	7.617	7.256	7.048	6.873	6.622	6.686	6.341	6.420	6.409
aufgeklärte Straftaten	3.517	4.082	4.526	4.216	4.055	4.101	3.965	3.865	3.677	3.636	3.913
Aufklärungsquote	52,09%	56,23%	59,42%	58,10%	57,53%	59,67%	59,88%	57,81%	57,99%	56,64%	61,05%



# Kriminalitätslage im Landkreis Oldenburg

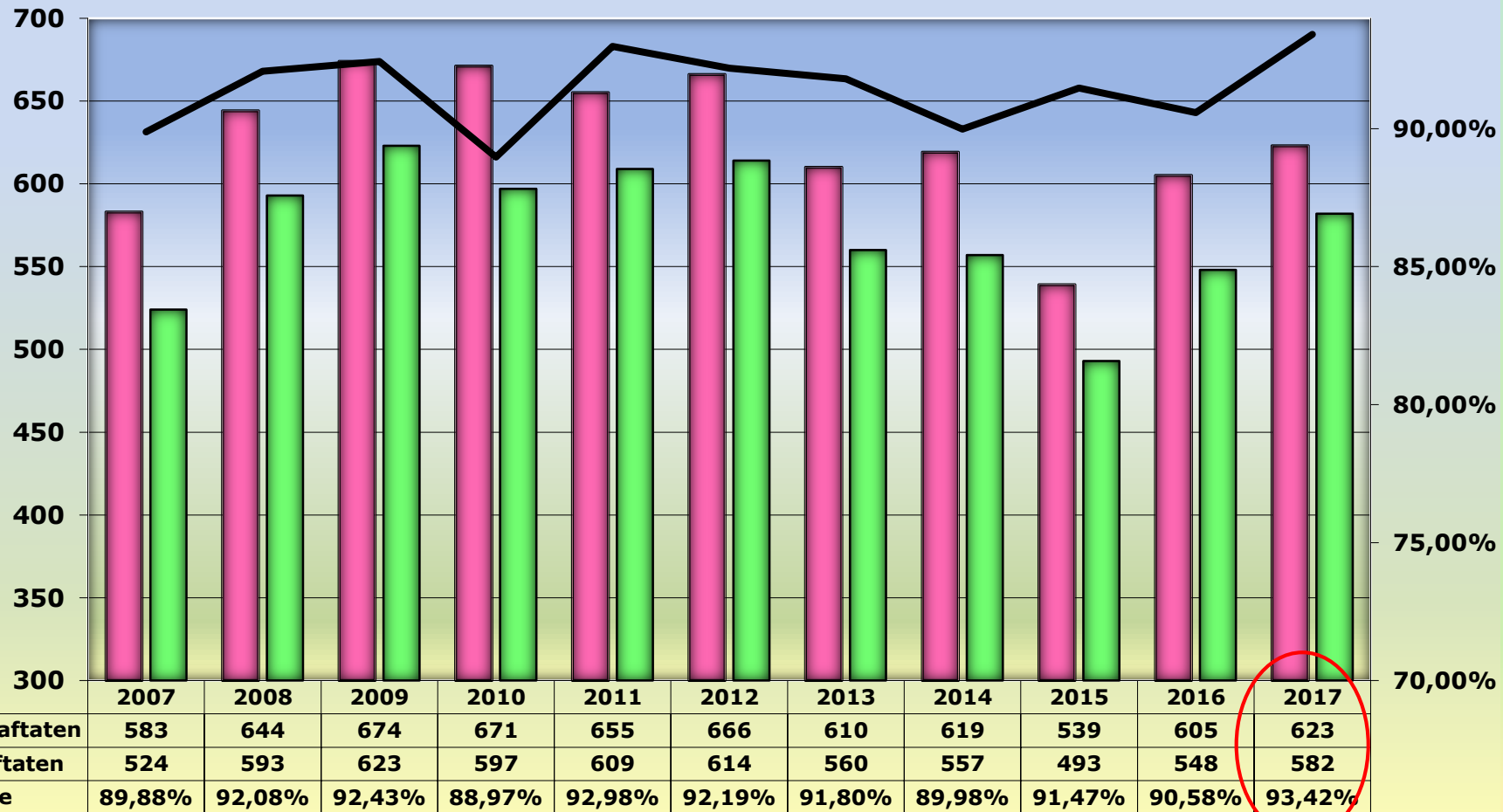
## - Rohheitsdelikte -





# Kriminalitätslage im Landkreis Oldenburg

## - Körperverletzungsdelikte -

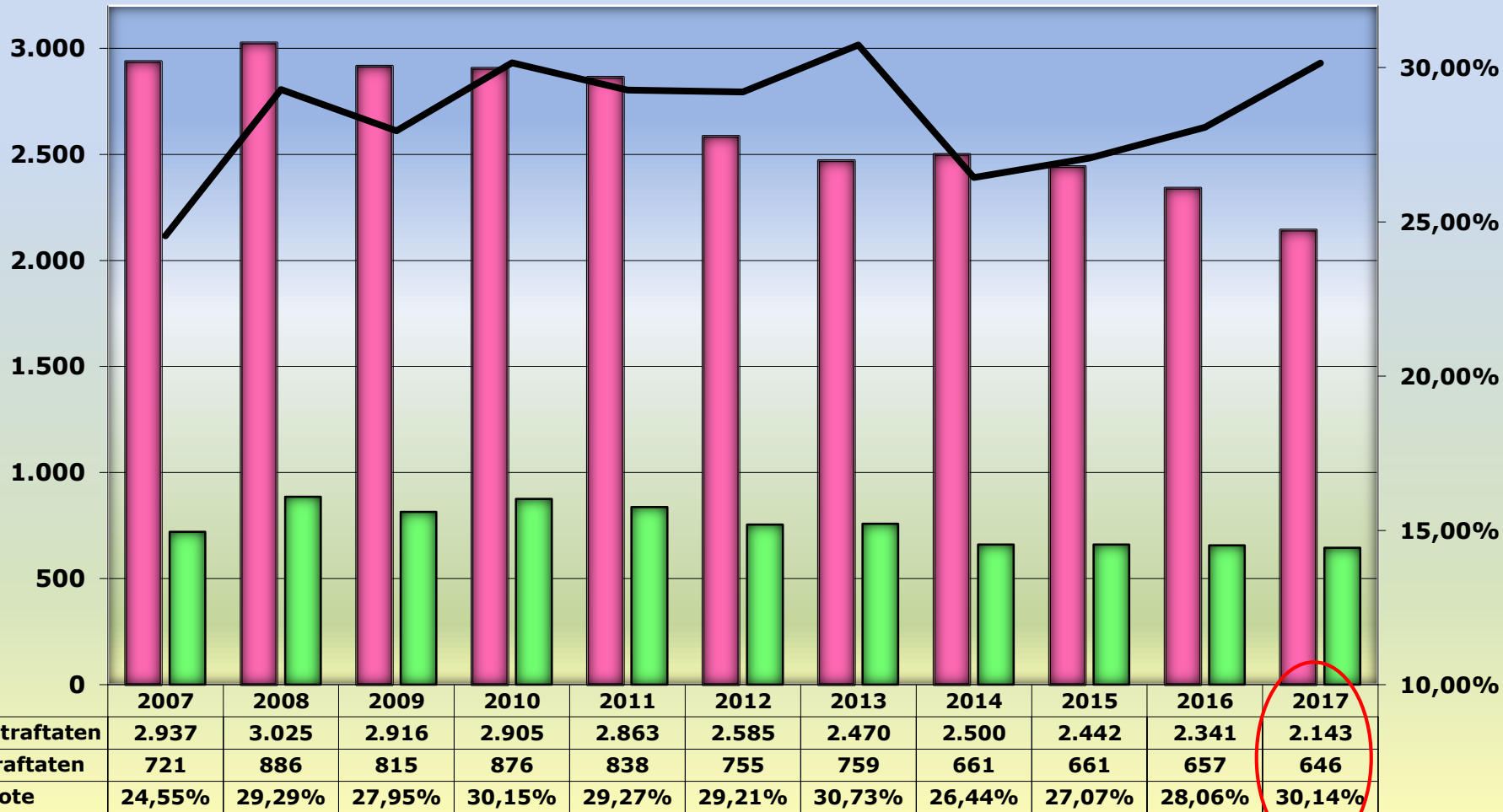






# Kriminalitätslage im Landkreis Oldenburg

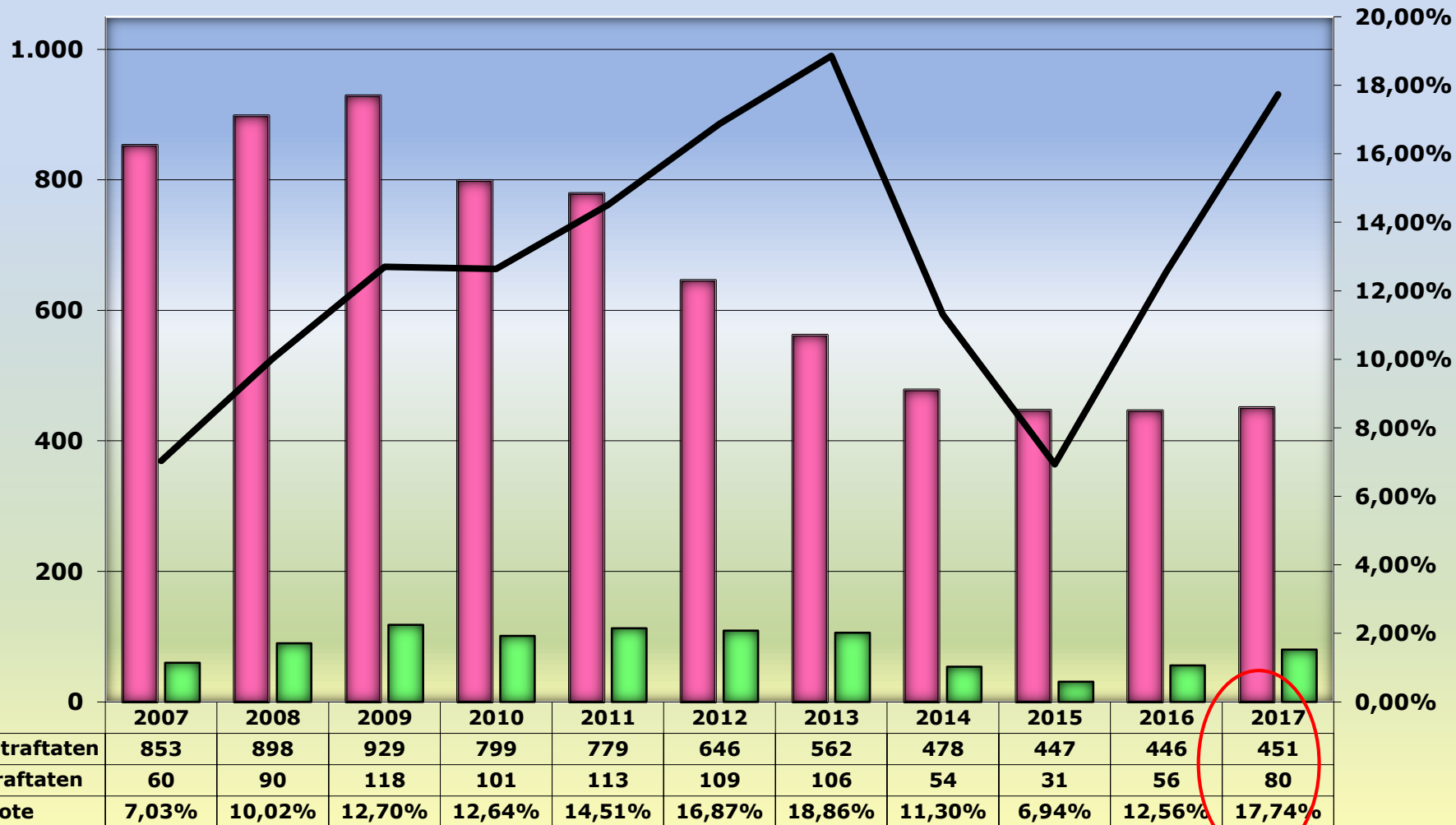
## - Diebstahlsdelikte -





# Kriminalitätslage im Landkreis Oldenburg

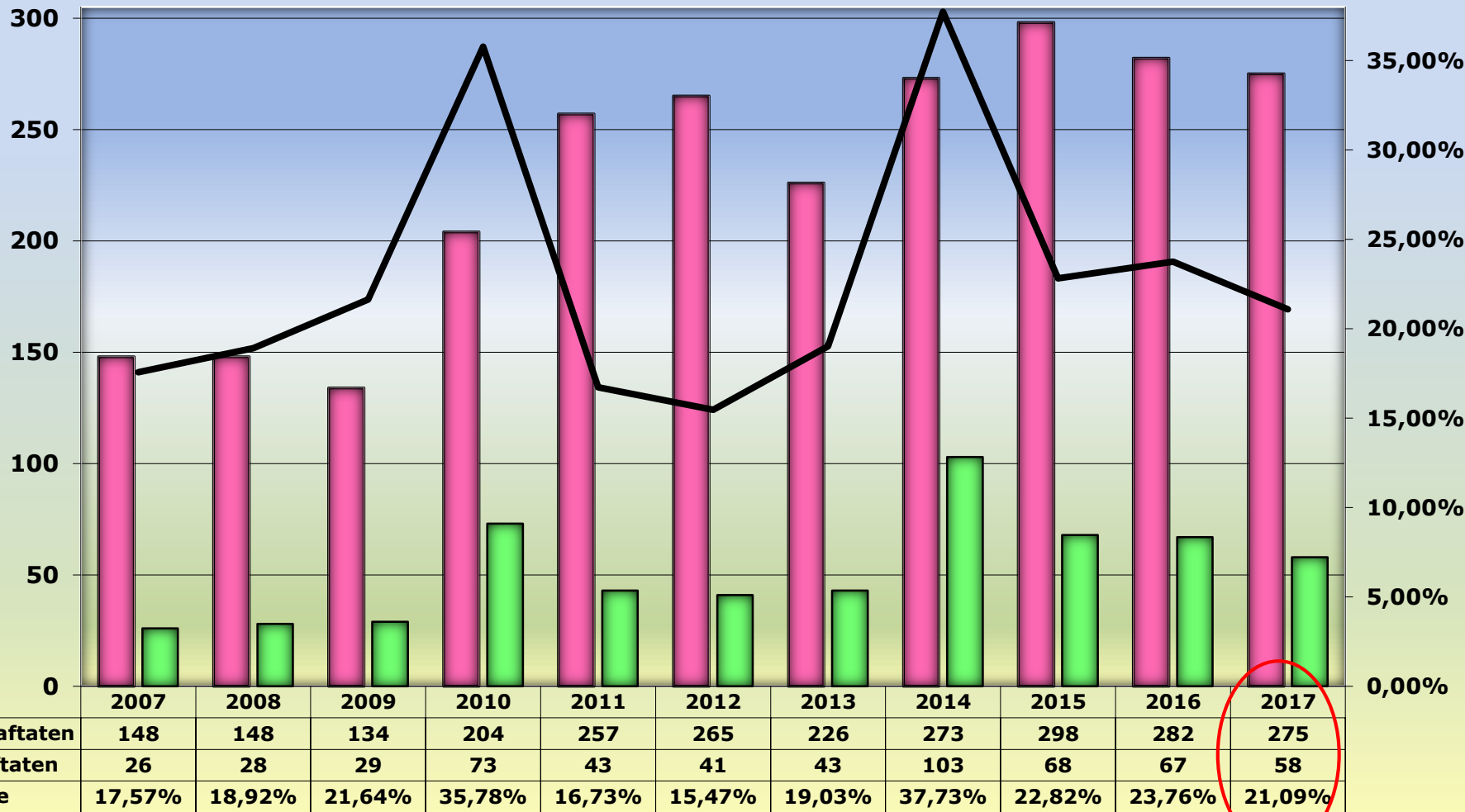
## - Fahrraddiebstahl -





# Kriminalitätslage im Landkreis Oldenburg

- Einbruchdiebstahl aus Wohnräumen -





## Kriminalitätslage im Landkreis Oldenburg

- Einbruchdiebstahl aus Wohnräumen -



2017	DEL	LK OL	LK WeMa
<b>TV gesamt</b>	<b>2.489</b>	<b>3.016</b>	<b>2.278</b>
<b>TV am Ort wohnhaft</b>	<b>1.581</b>	<b>1.816</b>	<b>1.765</b>
Anteil %	63,52%	60,21%	77,48%
Vorjahr	68,28%	57,13%	78,23%
<b>TV in Bremen wohnhaft*</b>	<b>195</b>	<b>133</b>	<b>95</b>
Anteil %	7,83%	4,41%	4,17%
Vorjahr	7,22%	4,61%	4,70%

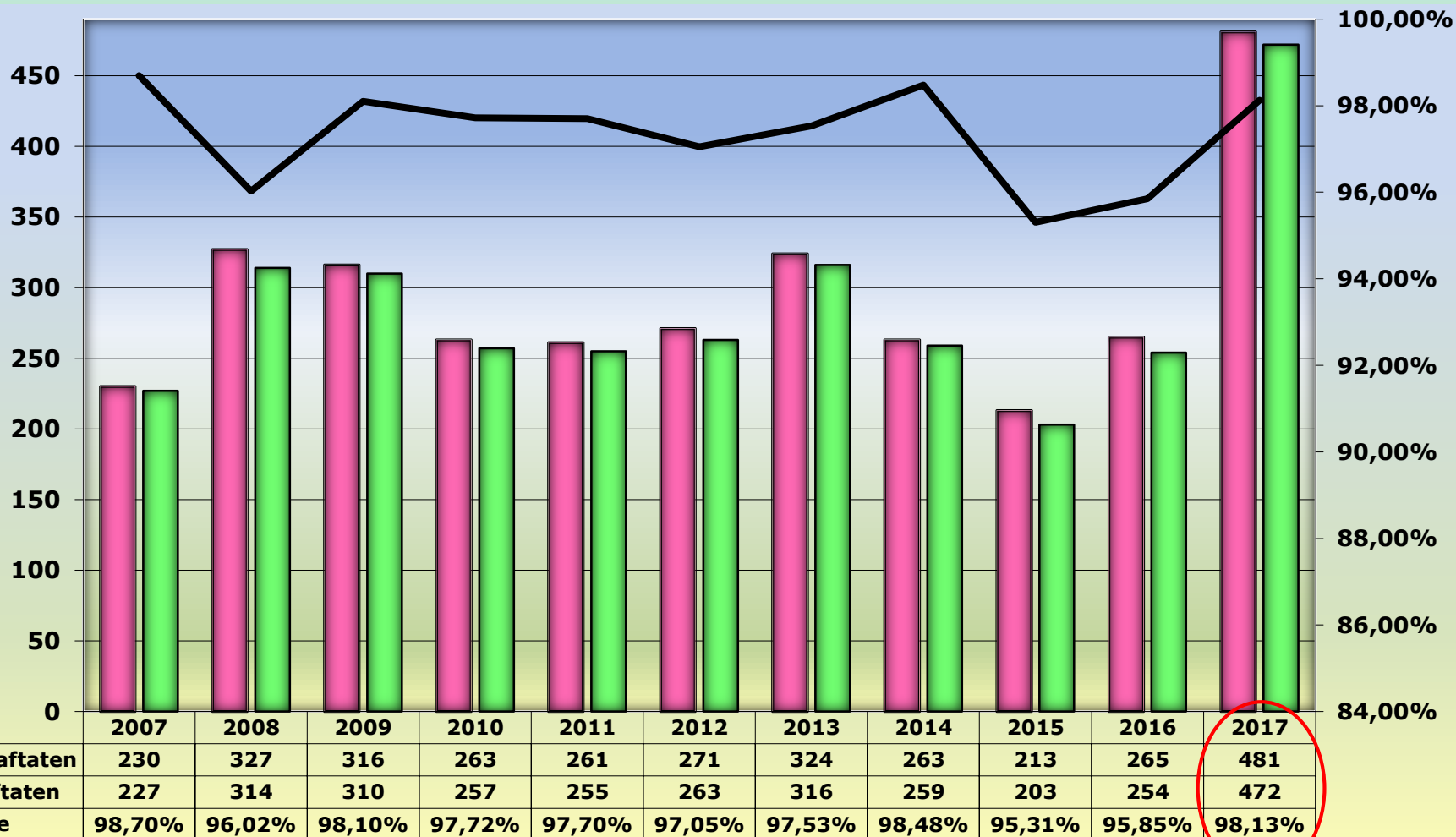
### WED / TWE (435+436xxx)

2017	DEL	LK OL	LK WeMa
<b>TV gesamt</b>	<b>43</b>	<b>46</b>	<b>30</b>
<b>TV am Ort wohnhaft</b>	<b>15</b>	<b>18</b>	<b>14</b>
Anteil %	34,88%	39,13%	46,67%
Vorjahr	53,33%	23,08%	53,06%
<b>TV in Bremen wohnhaft*</b>	<b>7</b>	<b>6</b>	<b>8</b>
Anteil %	16,28%	13,04%	26,67%
Vorjahr	16,67%	26,15%	26,53%



## Kriminalitätslage im Landkreis Oldenburg

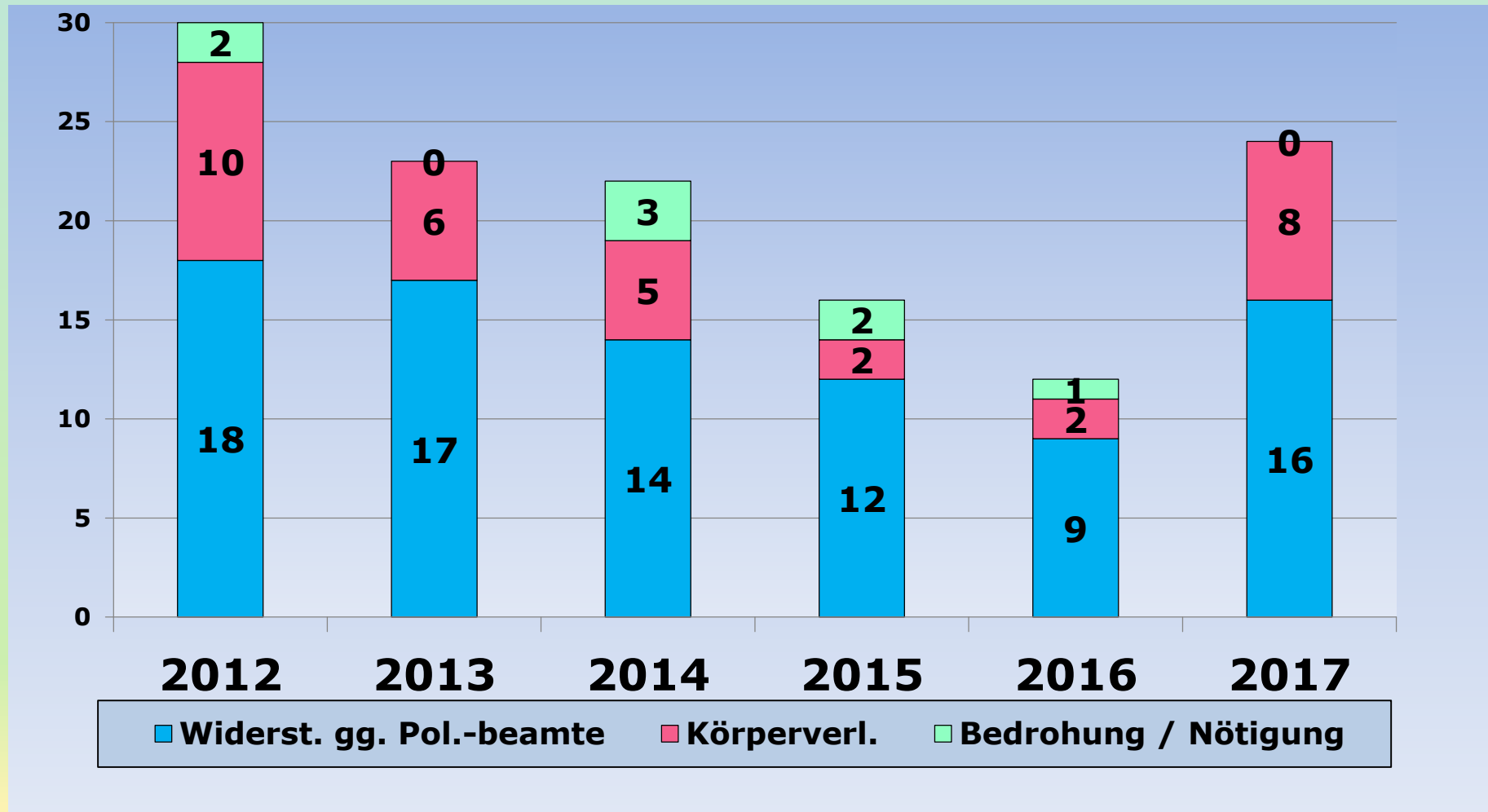
### - Rauschgiftdelikte -





## Kriminalitätslage im Landkreis Oldenburg

- Gewalt gegen Polizeibeamte -





## Kriminalitätslage im Landkreis Oldenburg

### Fazit:

➔ Deutliche Steigerung der Aufklärungsquote



➔ Sinkende Fallzahlen bei den Diebstahlsdelikten mit Steigerung der Aufklärungsquote auf 30,14%

➔ Weniger Wohnungseinbrüche im Landkreis Oldenburg



**Vielen Dank für die  
Aufmerksamkeit!**

*Ihre Polizeiinspektion Delmenhorst - Oldenburg/Land - Wesermarsch*





# *Herzlich Willkommen!*

*Vorstellung der Polizeilichen Kriminalstatistik (PKS) 2017 für die  
Polizeiinspektion Delmenhorst - Oldenburg/Land – Wesermarsch*






*Bereich Landkreis Wesermarsch*



## Kriminalitätslage im gesamten Zuständigkeitsbereich

- Häufigkeitszahl -

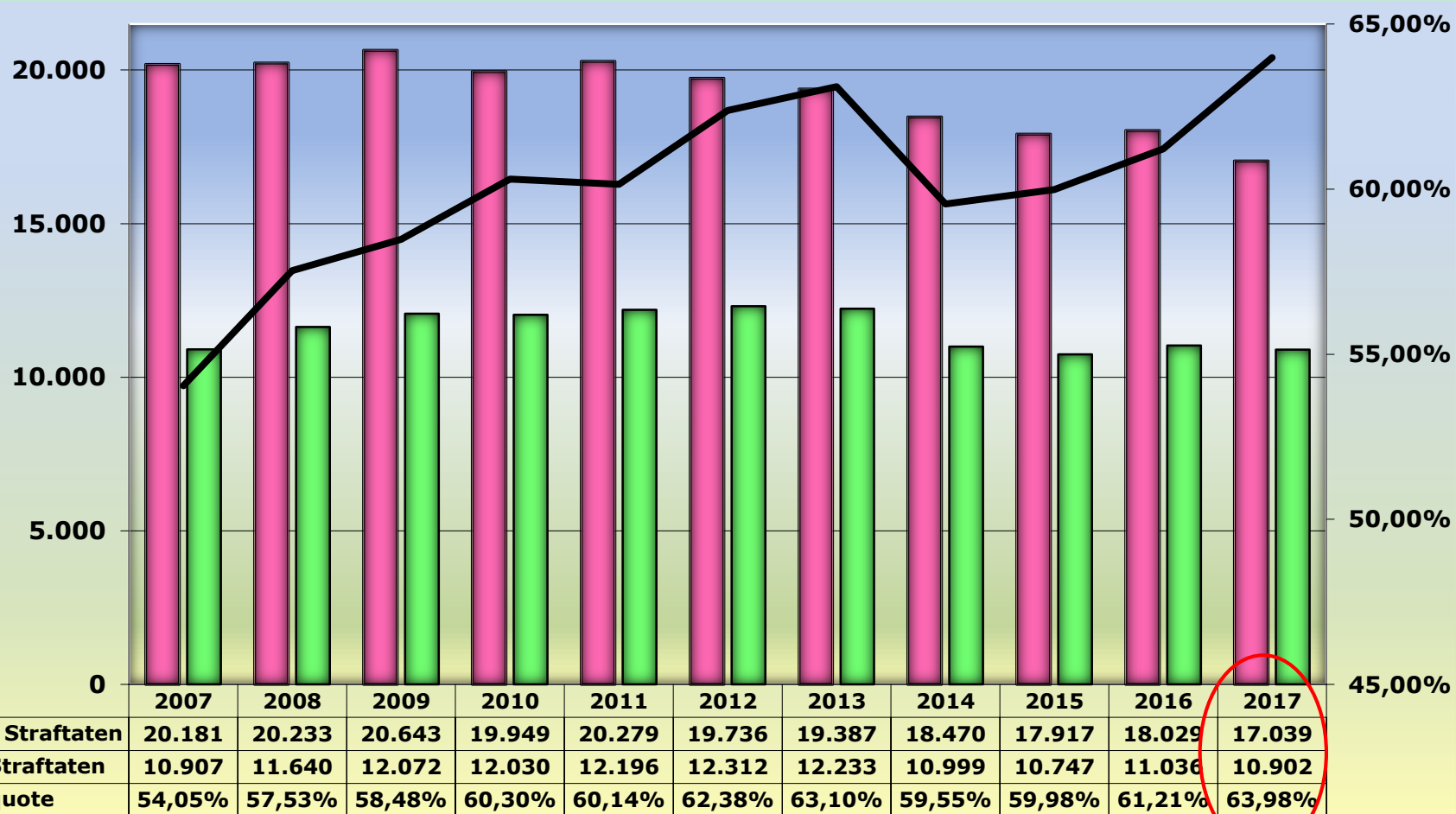
(Delikte / 100.000 Einw.)

	Fälle Vorjahr	Einwohner Vorjahr	Fälle akt. Jahr	Einwohner akt. Jahr	HZ - Vorjahr	HZ - akt. Jahr
 Delmenhorst	6.641	76.323	6.141	77.045	<b>8.701</b>	<b>7.971</b>
 LK Oldenburg	6.420	128.608	6.409	129.484	<b>4.992</b>	<b>4.950</b>
 LK Wesermarsch	4.968	89.239	4.489	89.282	<b>5.567</b>	<b>5.028</b>
 PK Brake	2.283	43.435	1.962	43.544	5.256	4.506
 PK Nordenham	2.685	45.804	2.527	45.738	5.862	5.525
<b>Gesamt - PI</b>	18.029	294.170	17.039	295.811	<b>6.129</b>	<b>5.760</b>



Kriminalitätslage im gesamten Zuständigkeitsbereich

- Langzeitbetrachtung der Fallzahlen und der Aufklärungsquote -





## Kriminalitätslage im Landkreis Wesermarsch

# Rahmendaten



	Basis LSN	Vorjahr (LSN)
<b>Bevölkerung gesamt</b>	<b>89.282</b>	<b>89.239</b>
davon Minderjährige	<b>16,49%</b>	<b>16,50%</b>
davon Senioren > 60 Jahre	<b>29,67%</b>	<b>29,43%</b>
davon Nichtdeutsche	<b>7,33%</b>	<b>6,59%</b>
<b>Fläche</b>	<b>ca. 822 km<sup>2</sup></b>	

Quelle: NLS Stand 31.12.2016



## Kriminalitätslage im Landkreis Wesermarsch

### - Tatverdächtigenstruktur -



Jahr	Anzahl Tatverdächtige (TV)					Nichtdeutsche TV		Alkoholeinfluss	
	gesamt	Erw.	Heranw.	Jugendl.	Kinder	Anz.	in %	Anz.	in %
<b>2007</b>	<b>2512</b>	1.711	277	389	135	<b>252</b>	10,0%	<b>420</b>	16,7%
<b>2008</b>	<b>2643</b>	1.777	297	428	141	<b>275</b>	10,4%	<b>374</b>	14,2%
<b>2009</b>	<b>2582</b>	1.758	306	399	119	<b>283</b>	11,0%	<b>389</b>	15,1%
<b>2010</b>	<b>2415</b>	1.760	288	280	87	<b>247</b>	10,2%	<b>388</b>	16,1%
<b>2011</b>	<b>2345</b>	1.711	299	259	76	<b>247</b>	10,5%	<b>328</b>	14,0%
<b>2012</b>	<b>2518</b>	1.931	276	234	77	<b>309</b>	12,3%	<b>418</b>	16,6%
<b>2013</b>	<b>2370</b>	1.802	247	260	61	<b>283</b>	11,9%	<b>304</b>	12,8%
<b>2014</b>	<b>2435</b>	1.841	287	259	48	<b>344</b>	14,1%	<b>314</b>	12,9%
<b>2015</b>	<b>2386</b>	1.853	275	199	59	<b>337</b>	14,1%	<b>329</b>	13,8%
<b>2016</b>	<b>2320</b>	1.835	239	183	63	<b>444</b>	19,1%	<b>350</b>	15,1%
<b>2017</b>	<b>2278</b>	1.774	240	<b>183</b>	<b>81</b>	<b>439</b>	19,3%	<b>331</b>	14,5%

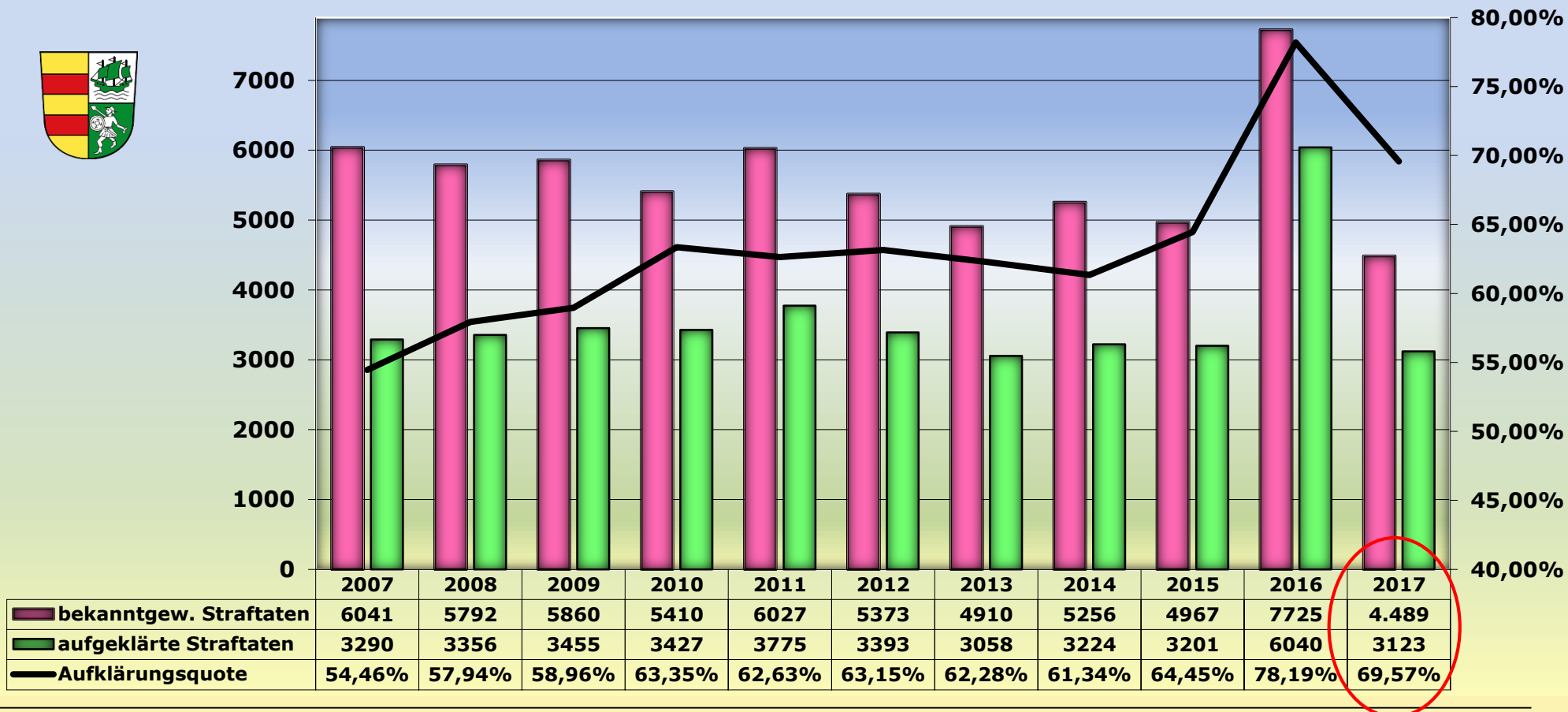
**11,59 % (10,6)**



## Kriminalitätslage im Landkreis Wesermarsch

- Langzeitbetrachtung der Fallzahlen und der Aufklärungsquote -

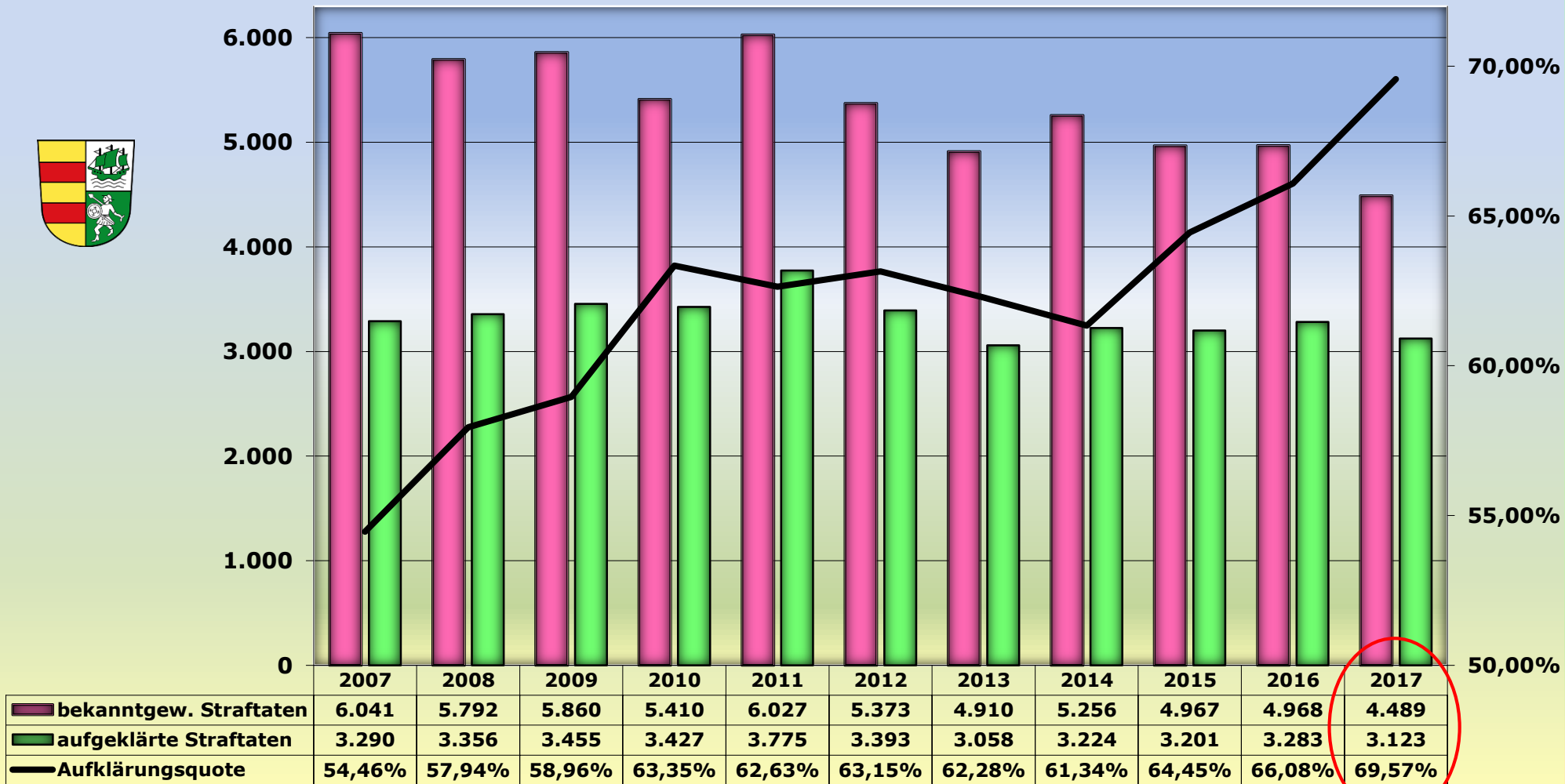
### inklusive Umfangverfahren





## Kriminalitätslage im Landkreis Wesermarsch

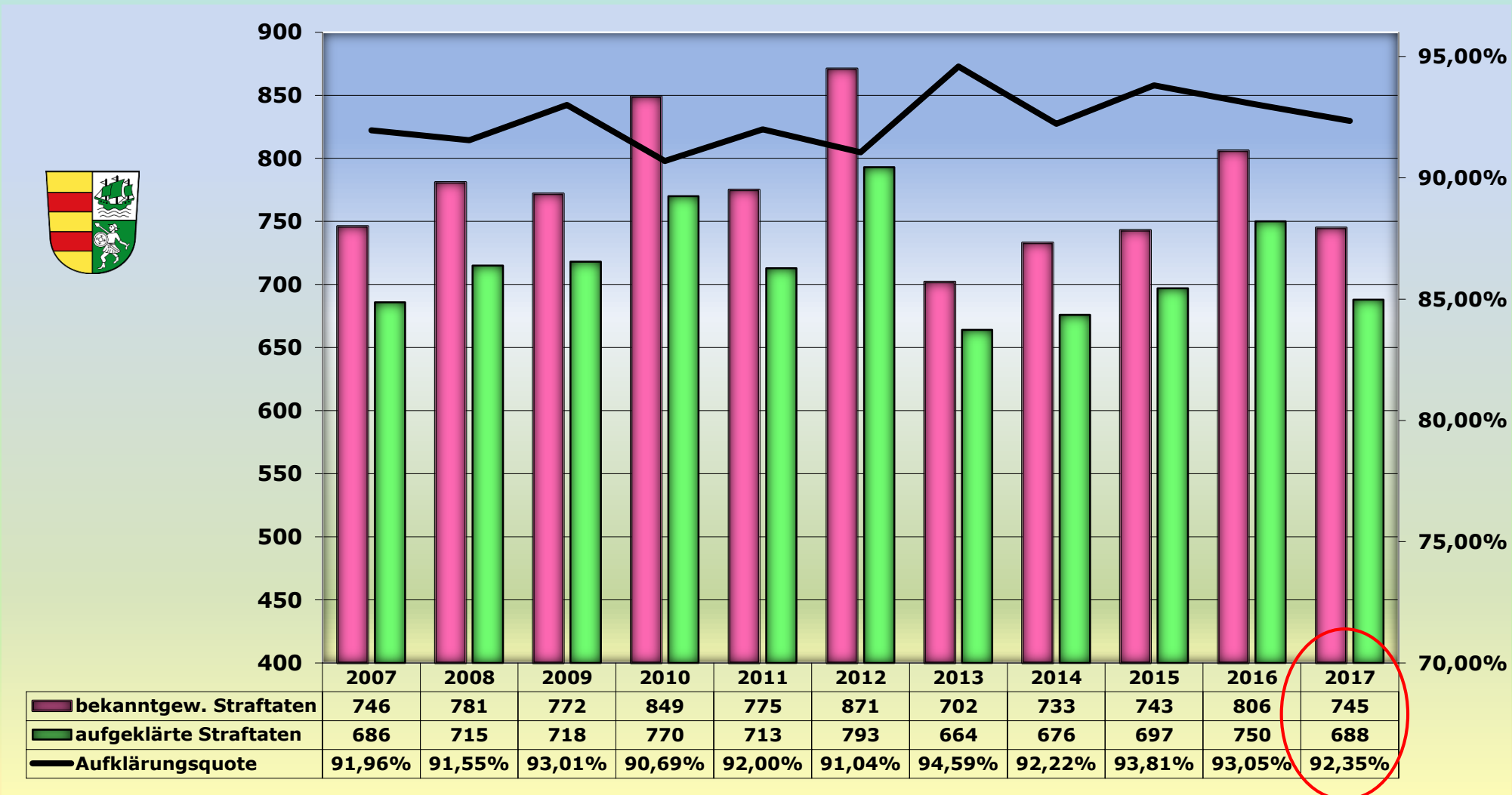
- Langzeitbetrachtung der Fallzahlen und der Aufklärungsquote -





# Kriminalitätslage im Landkreis Wesermarsch

## - Rohheitsdelikte -

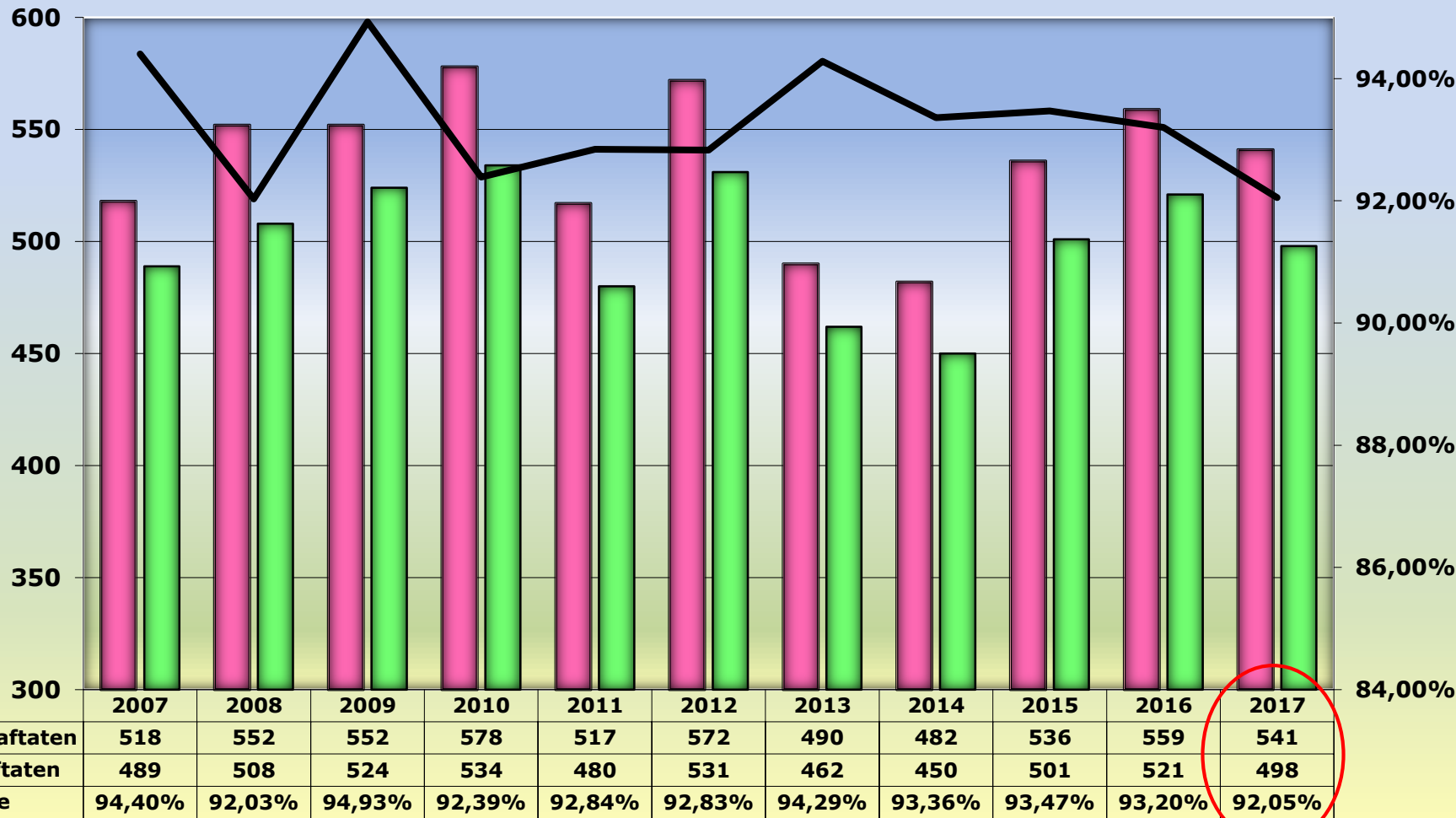






## Kriminalitätslage im Landkreis Wesermarsch

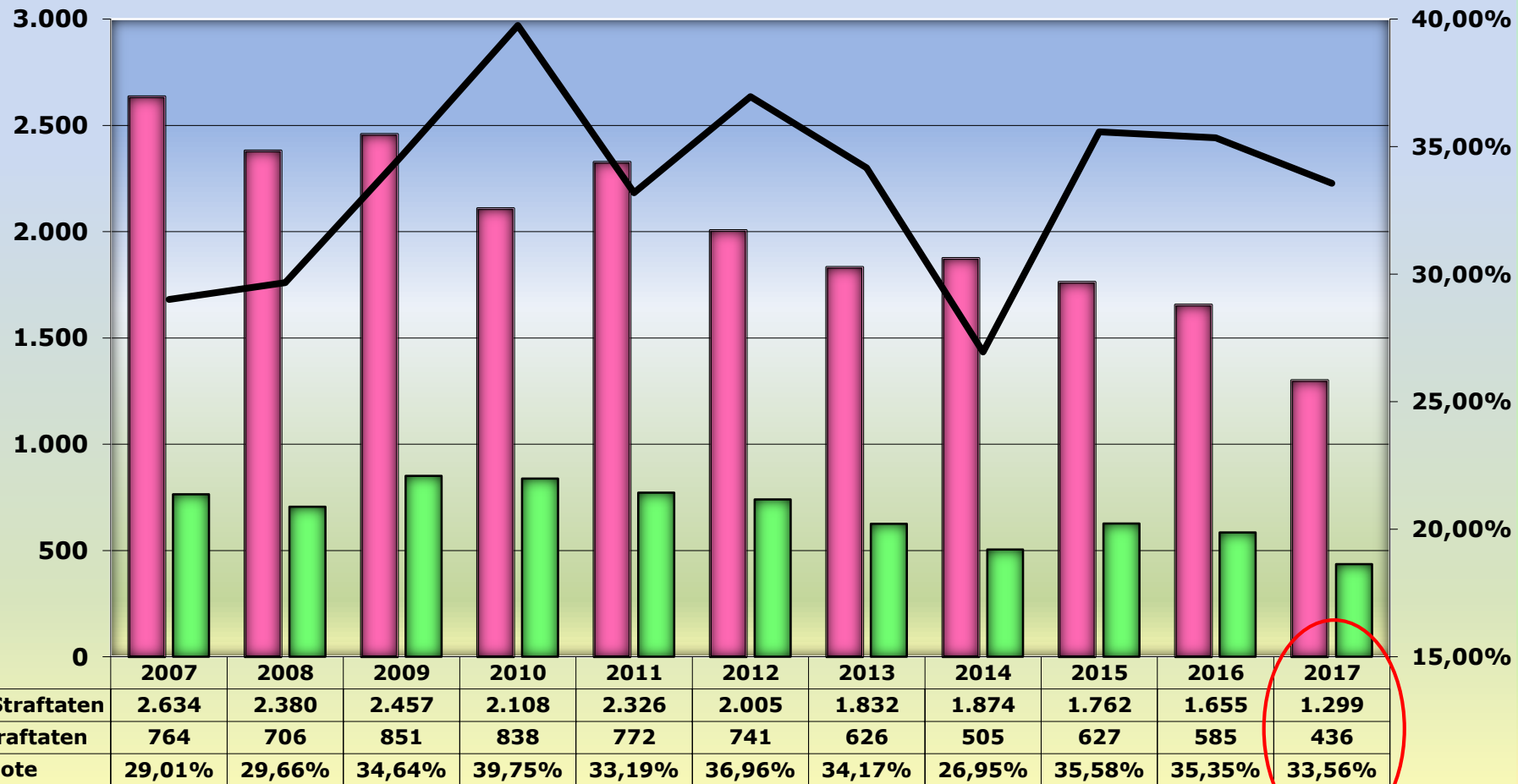
### - Körperverletzungsdelikte -





# Kriminalitätslage im Landkreis Wesermarsch

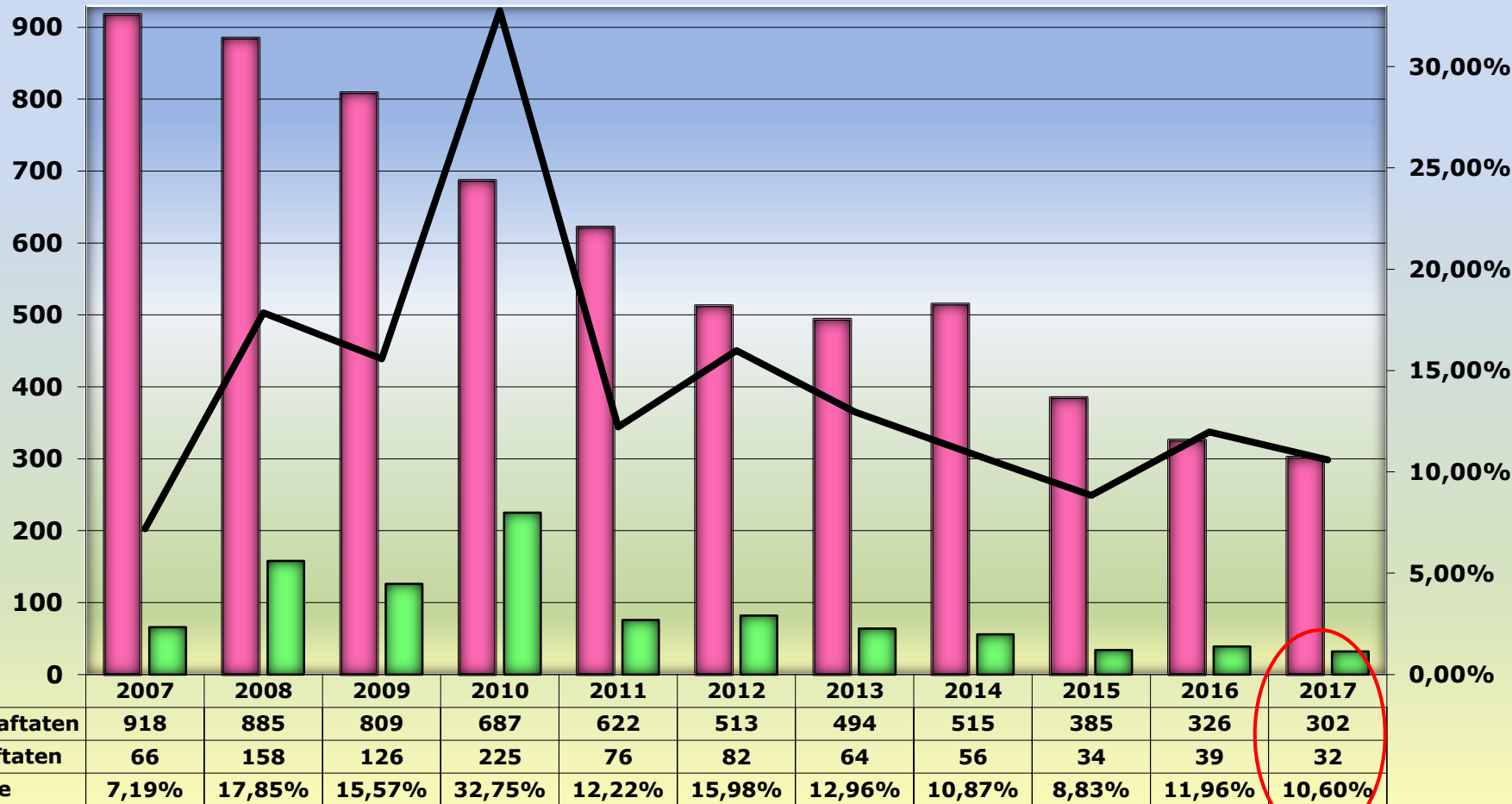
## - Diebstahlsdelikte -





# Kriminalitätslage im Landkreis Wesermarsch

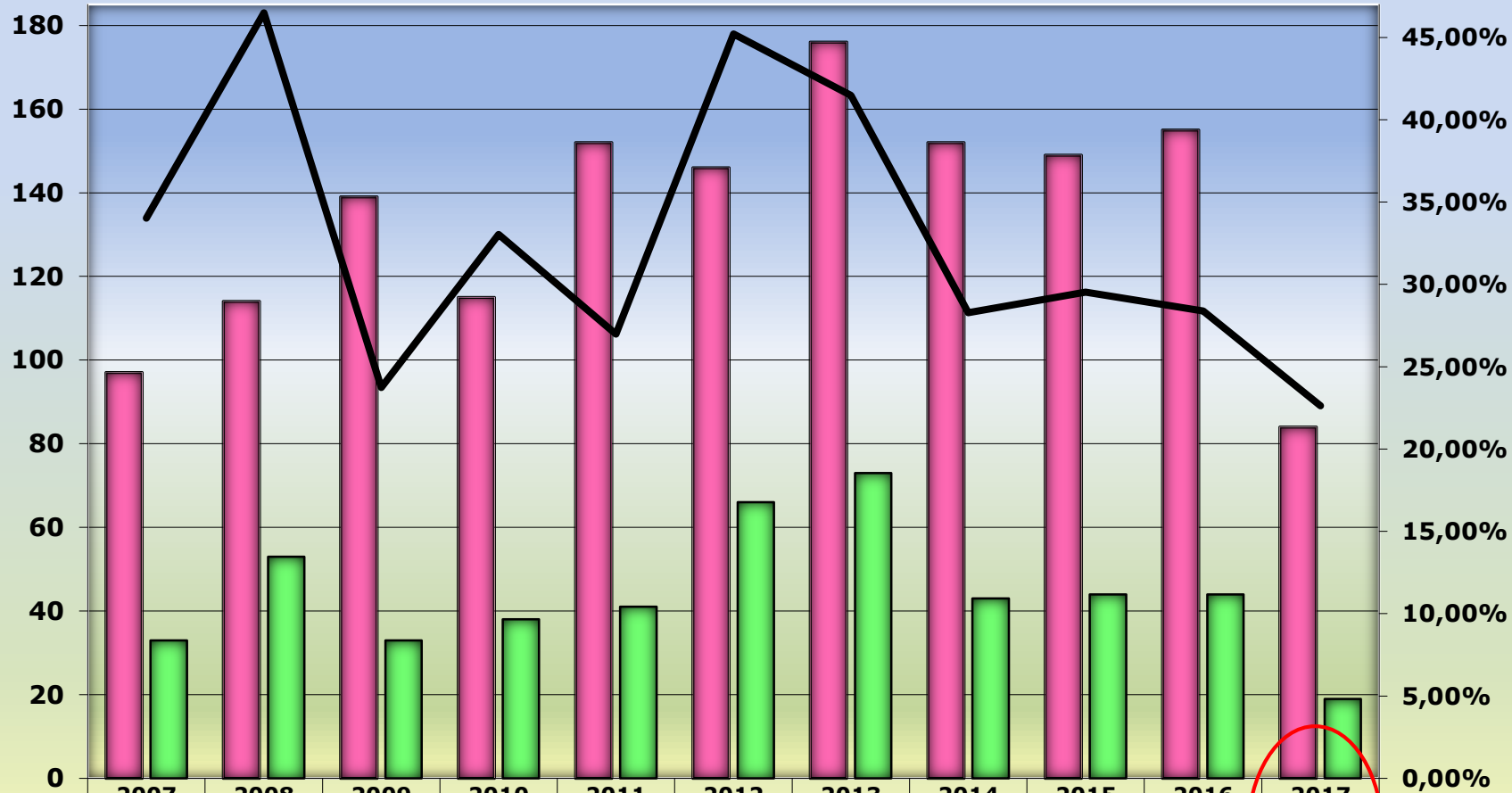
## - Fahrraddiebstahl -





# Kriminalitätslage im Landkreis Wesermarsch

## - Einbruchdiebstahl aus Wohnräumen -



bekanntgew. Straftaten	97	114	139	115	152	146	176	152	149	155	84
aufgeklärte Straftaten	33	53	33	38	41	66	73	43	44	44	19
Aufklärungsquote	34,02%	46,49%	23,74%	33,04%	26,97%	45,21%	41,48%	28,29%	29,53%	28,39%	22,62%



## Kriminalitätslage im Landkreis Wesermarsch

- Wohn-/Tatortbeziehung der ermittelten Tatverdächtigen –



<b>2017</b>	<b>DEL</b>	<b>LK OL</b>	<b>LK WeMa</b>
<b>TV gesamt</b>	<b>2.489</b>	<b>3.016</b>	<b>2.278</b>
<b>TV am Ort wohnhaft</b>	<b>1.581</b>	<b>1.816</b>	<b>1.765</b>
<b>Anteil %</b>	<b>63,52%</b>	<b>60,21%</b>	<b>77,48%</b>
<b>Vorjahr</b>	<b>68,28%</b>	<b>57,13%</b>	<b>78,23%</b>
<b>TV in Bremen wohnhaft*</b>	<b>195</b>	<b>133</b>	<b>95</b>
<b>Anteil %</b>	<b>7,83%</b>	<b>4,41%</b>	<b>4,17%</b>
<b>Vorjahr</b>	<b>7,22%</b>	<b>4,61%</b>	<b>4,70%</b>

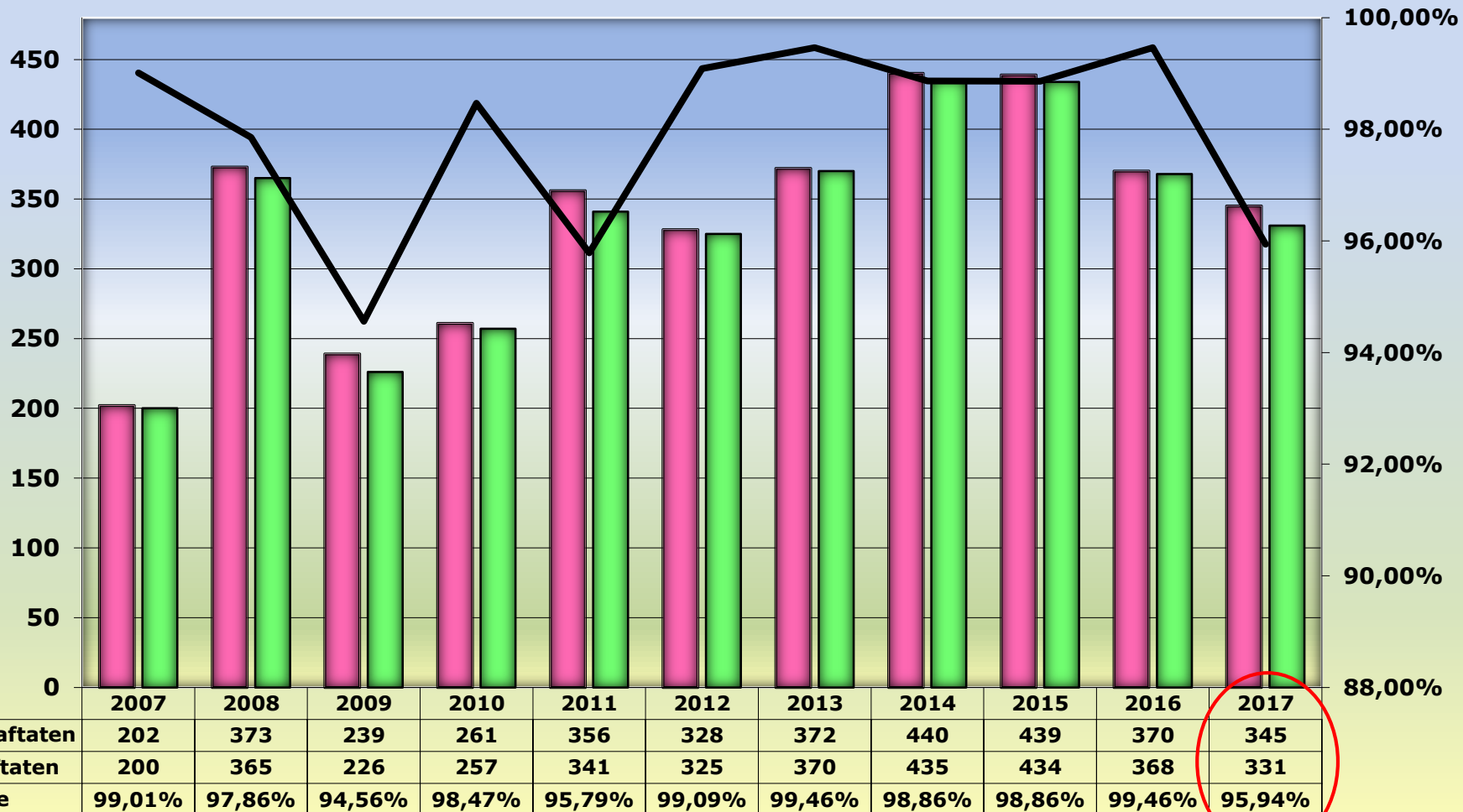
### **WED / TWE** (435+436xxx)

<b>2017</b>	<b>DEL</b>	<b>LK OL</b>	<b>LK WeMa</b>
<b>TV gesamt</b>	<b>43</b>	<b>46</b>	<b>30</b>
<b>TV am Ort wohnhaft</b>	<b>15</b>	<b>18</b>	<b>14</b>
<b>Anteil %</b>	<b>34,88%</b>	<b>39,13%</b>	<b>46,67%</b>
<b>Vorjahr</b>	<b>53,33%</b>	<b>23,08%</b>	<b>53,06%</b>
<b>TV in Bremen wohnhaft*</b>	<b>7</b>	<b>6</b>	<b>8</b>
<b>Anteil %</b>	<b>16,28%</b>	<b>13,04%</b>	<b>26,67%</b>
<b>Vorjahr</b>	<b>16,67%</b>	<b>26,15%</b>	<b>26,53%</b>



## Kriminalitätslage im Landkreis Wesermarsch

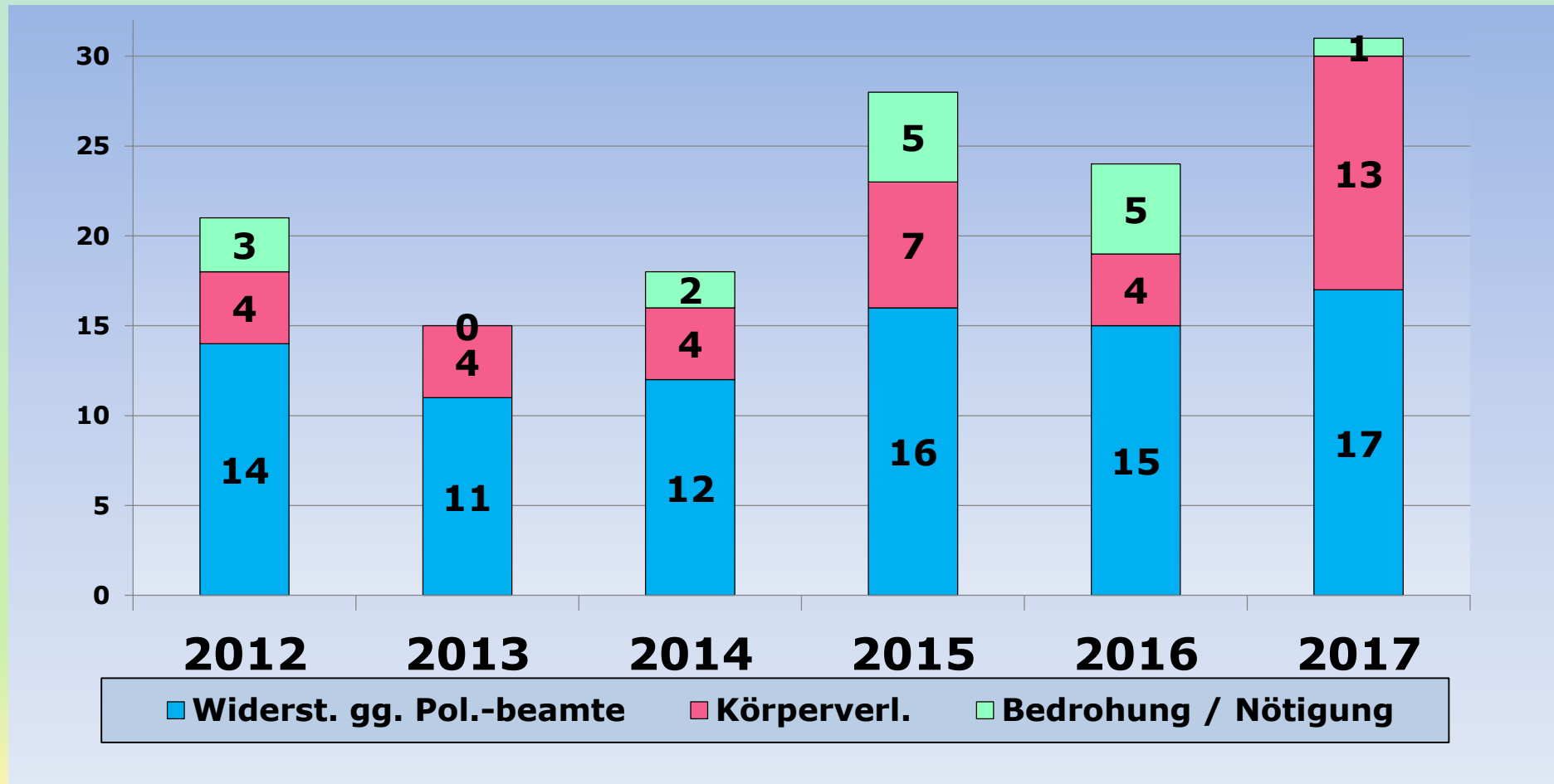
### - Rauschgiftdelikte -





## Kriminalitätslage im Landkreis Wesermarsch

- Gewalt gegen Polizeibeamte -





## Kriminalitätslage im Landkreis Wesermarsch

---



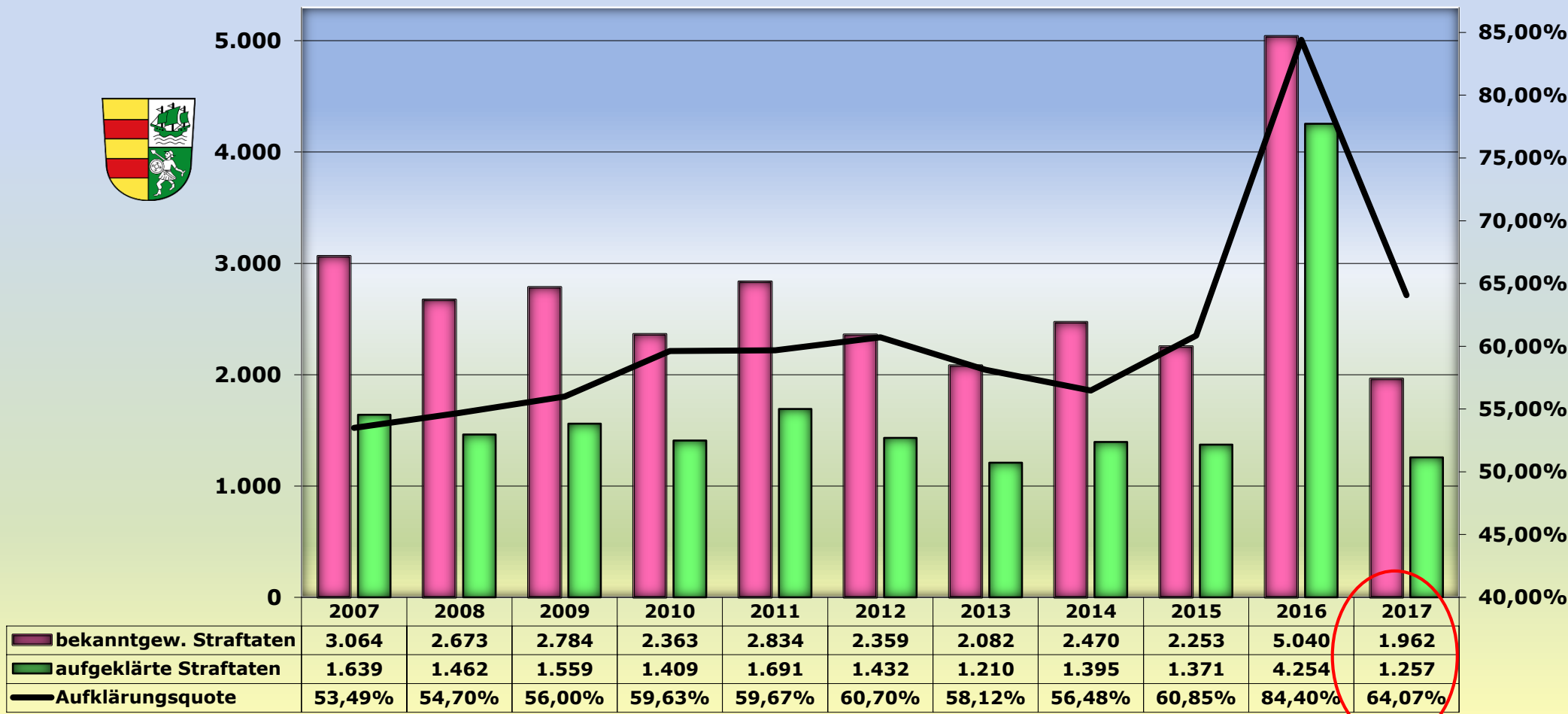
**weiter mit dem PK Brake ...**





## Kriminalitätslage im Bereich des PK Brake

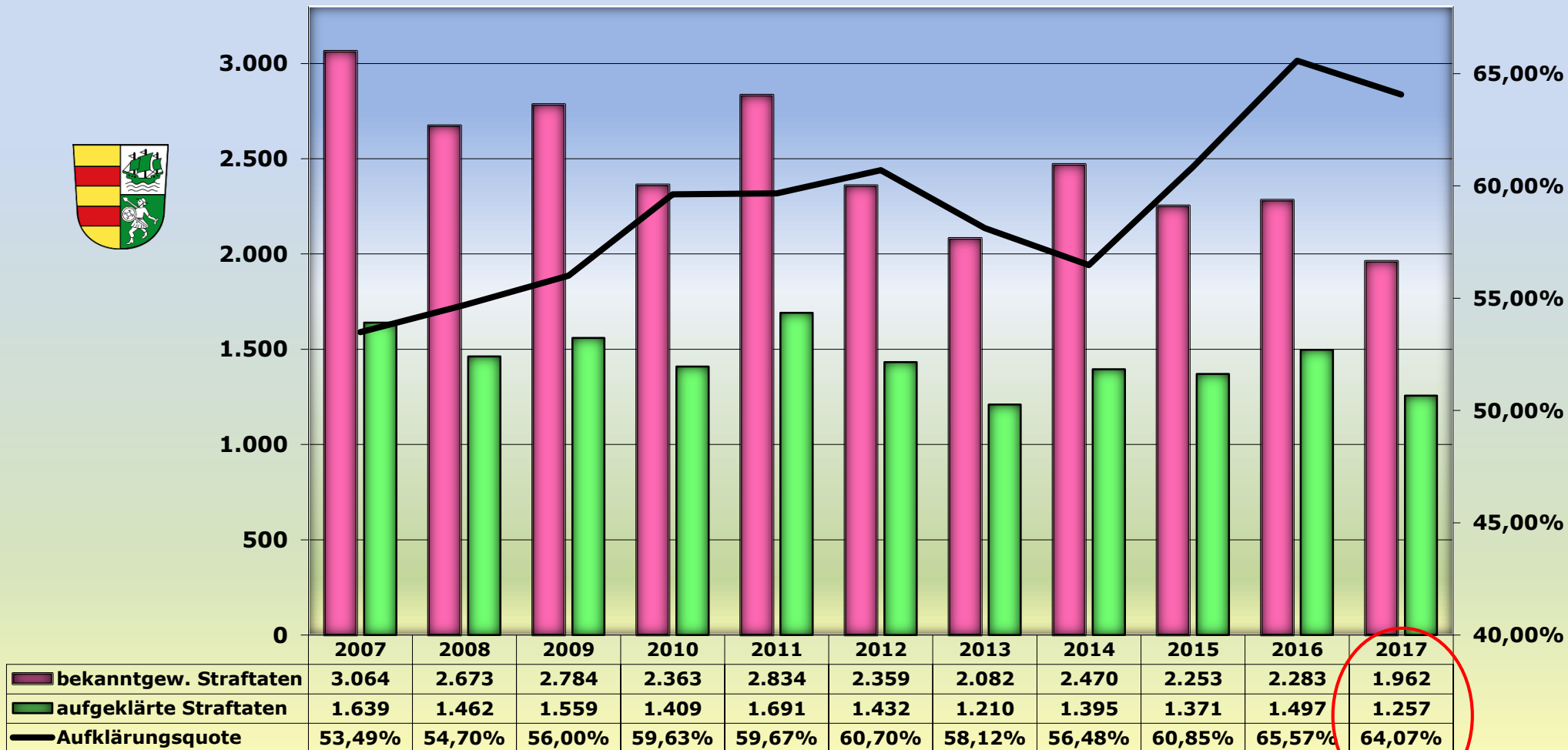
- *Langzeitbetrachtung der Fallzahlen und der Aufklärungsquote – inklusive Umfangverfahren (2.757 Fälle)*





## Kriminalitätslage im Bereich des PK Brake

- Langzeitbetrachtung der Fallzahlen und der Aufklärungsquote -





## Kriminalitätslage im Bereich PK Brake

### - Tatverdächtigenstruktur -



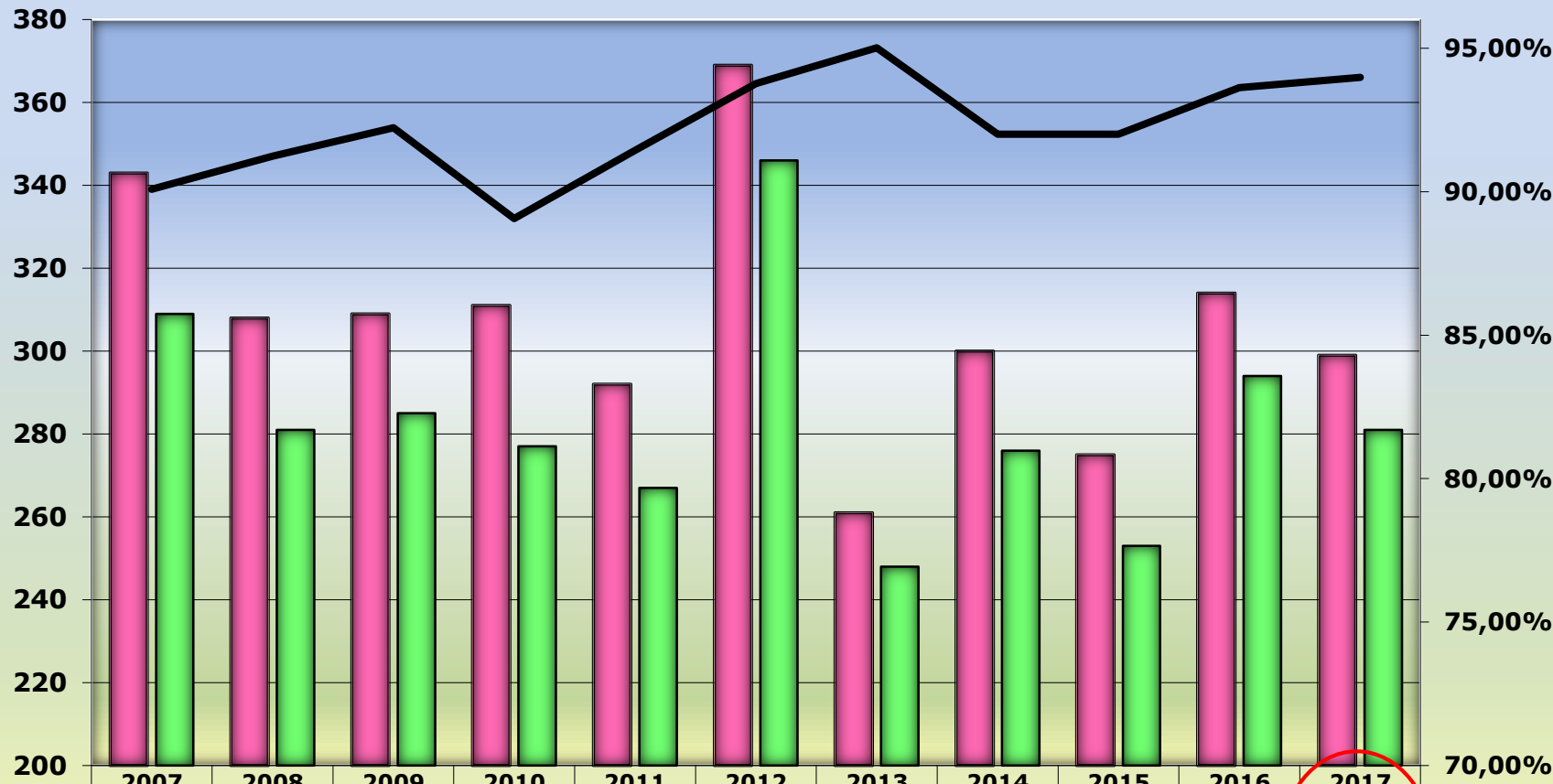
Jahr	Anzahl Tatverdächtige (TV)					Nichtdeutsche TV		Alkoholeinfluss	
	gesamt	Erw.	Heranw.	Jugendl.	Kinder	Anz.	in %	Anz.	in %
<b>2007</b>	<b>1185</b>	786	146	185	68	<b>131</b>	11,1%	<b>192</b>	16,2%
<b>2008</b>	<b>1210</b>	829	130	180	71	<b>156</b>	12,9%	<b>167</b>	13,8%
<b>2009</b>	<b>1174</b>	796	130	195	53	<b>147</b>	12,5%	<b>198</b>	16,9%
<b>2010</b>	<b>1026</b>	743	106	136	41	<b>132</b>	12,9%	<b>159</b>	15,5%
<b>2011</b>	<b>983</b>	713	131	108	31	<b>116</b>	11,8%	<b>145</b>	14,8%
<b>2012</b>	<b>1145</b>	859	145	117	24	<b>180</b>	15,7%	<b>181</b>	15,8%
<b>2013</b>	<b>1032</b>	804	102	99	27	<b>126</b>	12,2%	<b>113</b>	10,9%
<b>2014</b>	<b>1075</b>	801	158	101	15	<b>146</b>	13,6%	<b>133</b>	12,4%
<b>2015</b>	<b>1054</b>	783	147	95	29	<b>173</b>	16,4%	<b>146</b>	13,9%
<b>2016</b>	<b>985</b>	779	120	65	21	<b>194</b>	19,7%	<b>153</b>	15,5%
<b>2017</b>	<b>984</b>	787	98	<b>67</b>	<b>32</b>	<b>240</b>	24,4%	<b>148</b>	15,0%




**10,06 % (8,83)**



# Kriminalitätslage im Bereich PK Brake

- Rohheitsdelikte -

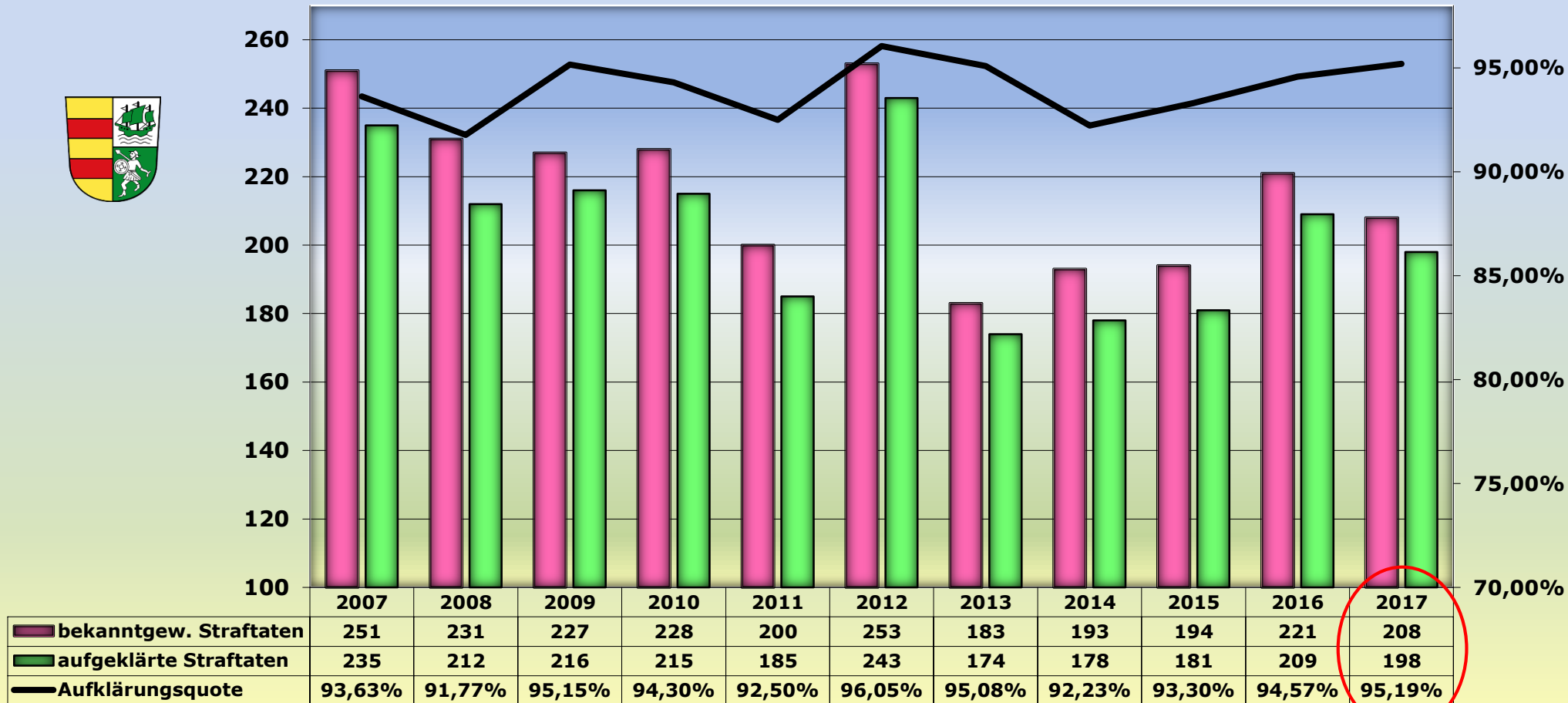


 bekanntgew. Straftaten	343	308	309	311	292	369	261	300	275	314	299
 aufgeklärte Straftaten	309	281	285	277	267	346	248	276	253	294	281
 Aufklärungsquote	90,09%	91,23%	92,23%	89,07%	91,44%	93,77%	95,02%	92,00%	92,00%	93,63%	93,98%



## Kriminalitätslage im PK Brake

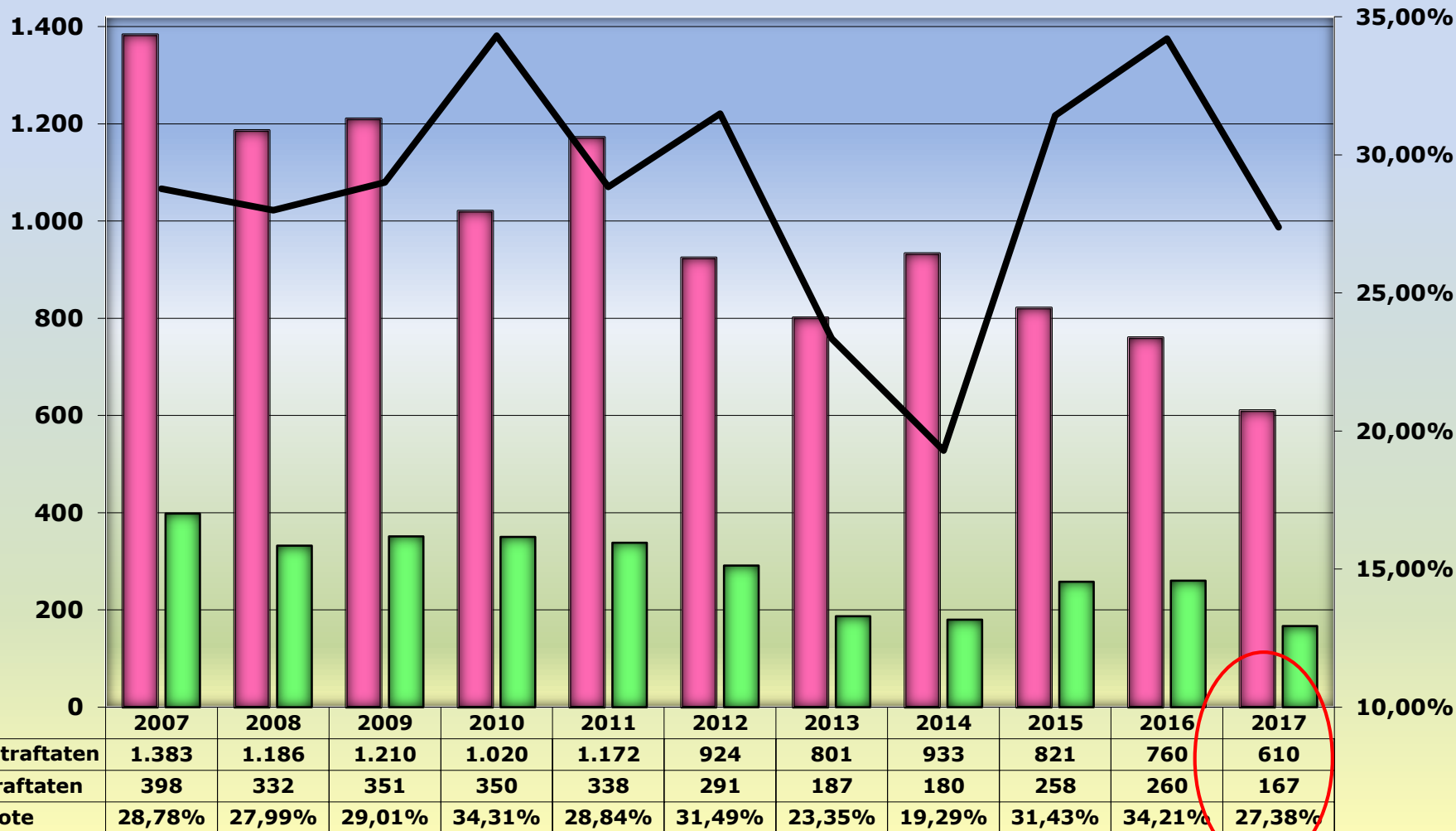
- Körperverletzungsdelikte -





## Kriminalitätslage im Bereich PK Brake

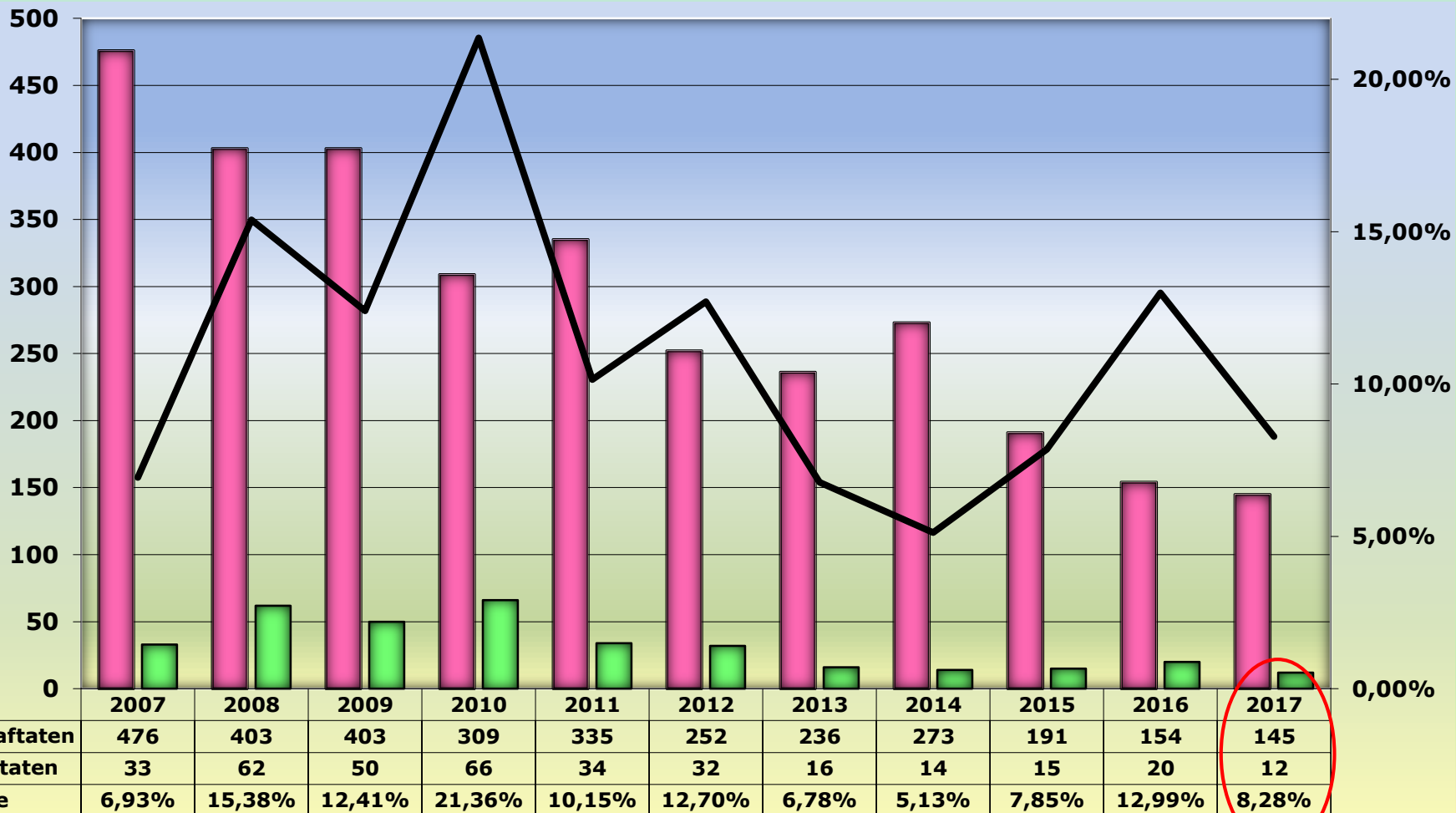
- Diebstahlsdelikte -





## Kriminalitätslage im Bereich PK Brake

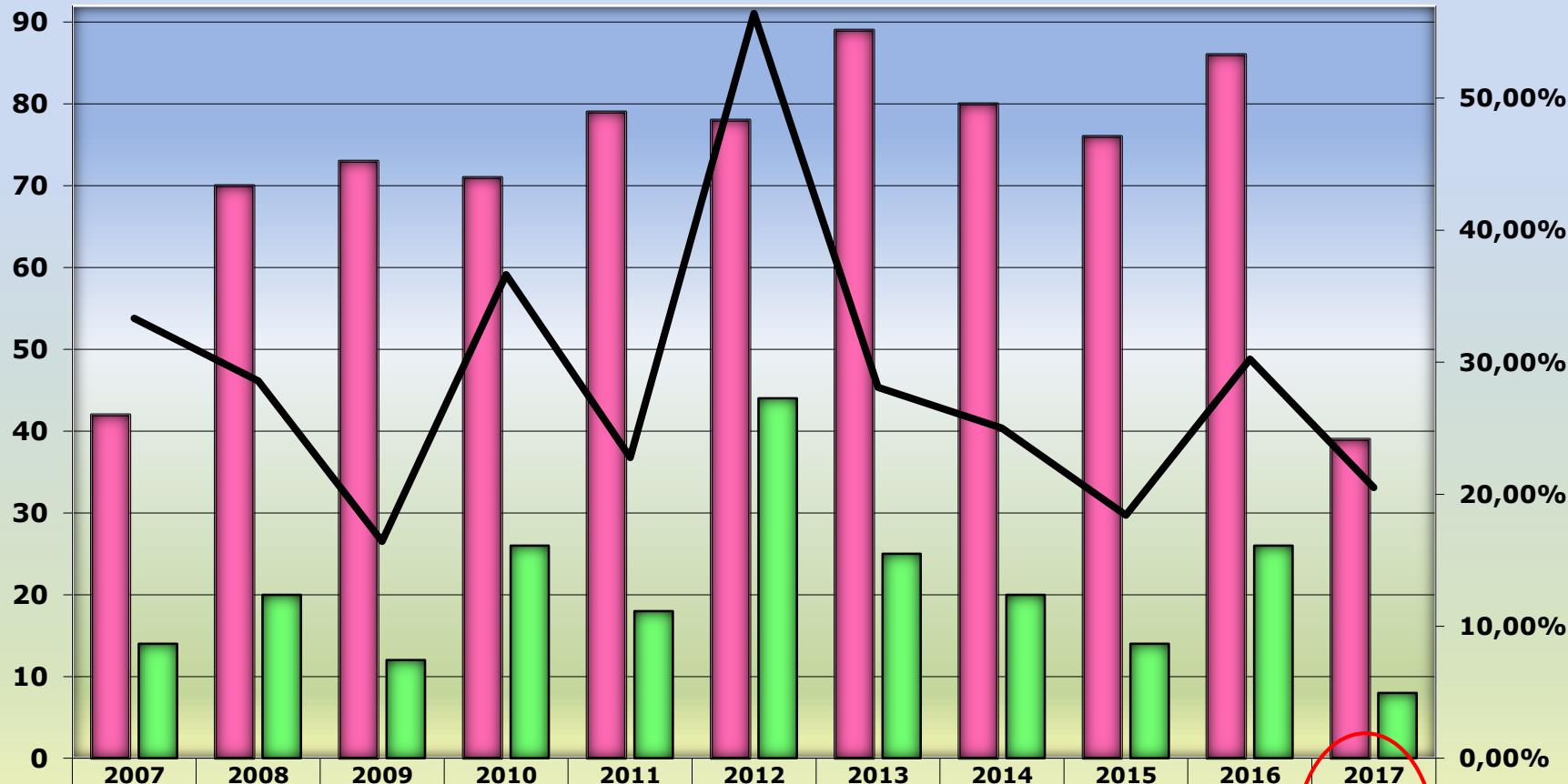
### - Fahrraddiebstahl -








## Kriminalitätslage im Bereich PK Brake

- Einbruchdiebstahl aus Wohnräumen -



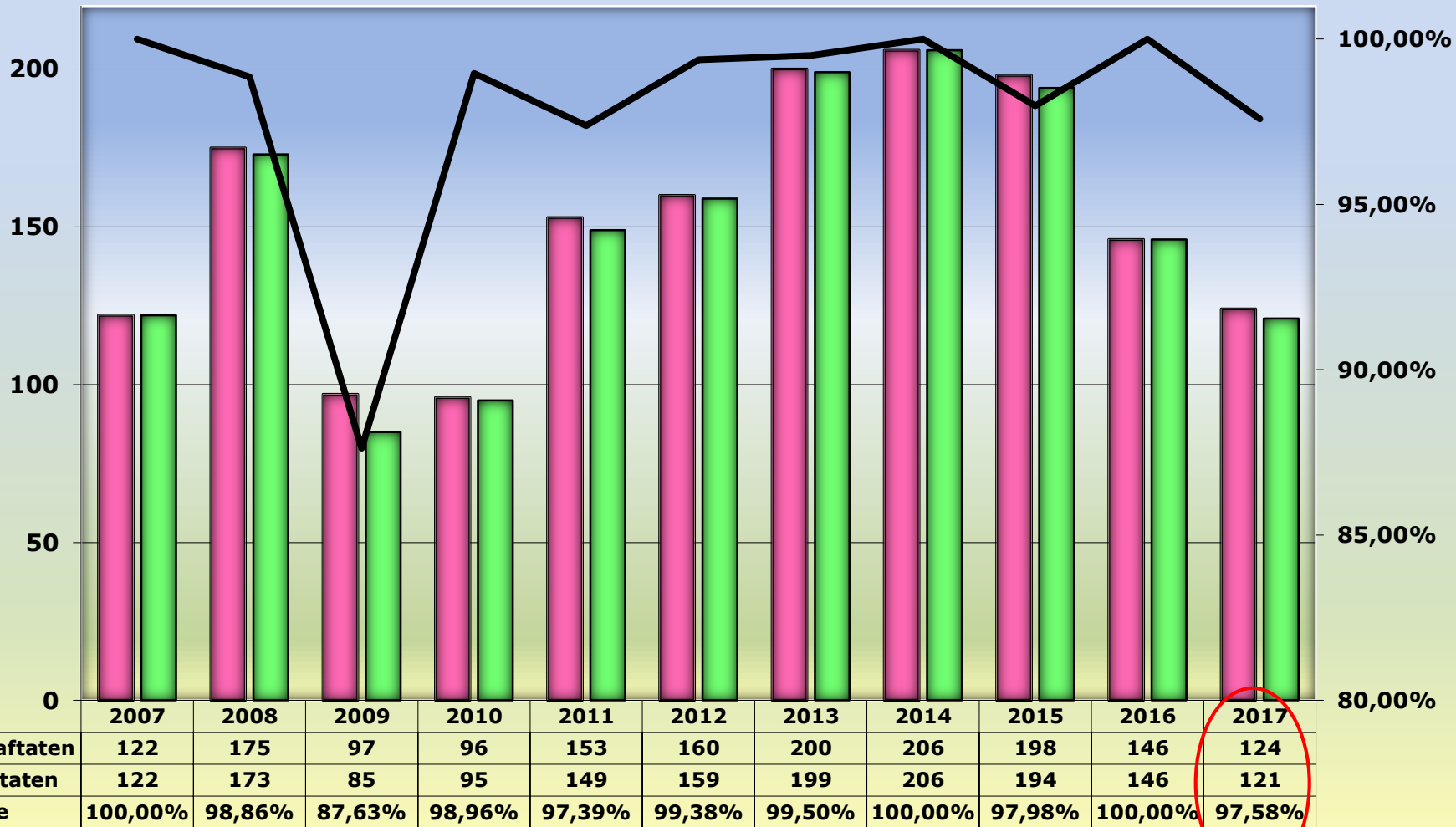
 bekanntgew. Straftaten	42	70	73	71	79	78	89	80	76	86	39
 aufgeklärte Straftaten	14	20	12	26	18	44	25	20	14	26	8
 Aufklärungsquote	33,33%	28,57%	16,44%	36,62%	22,78%	56,41%	28,09%	25,00%	18,42%	30,23%	20,51%





## Kriminalitätslage im Bereich PK Brake

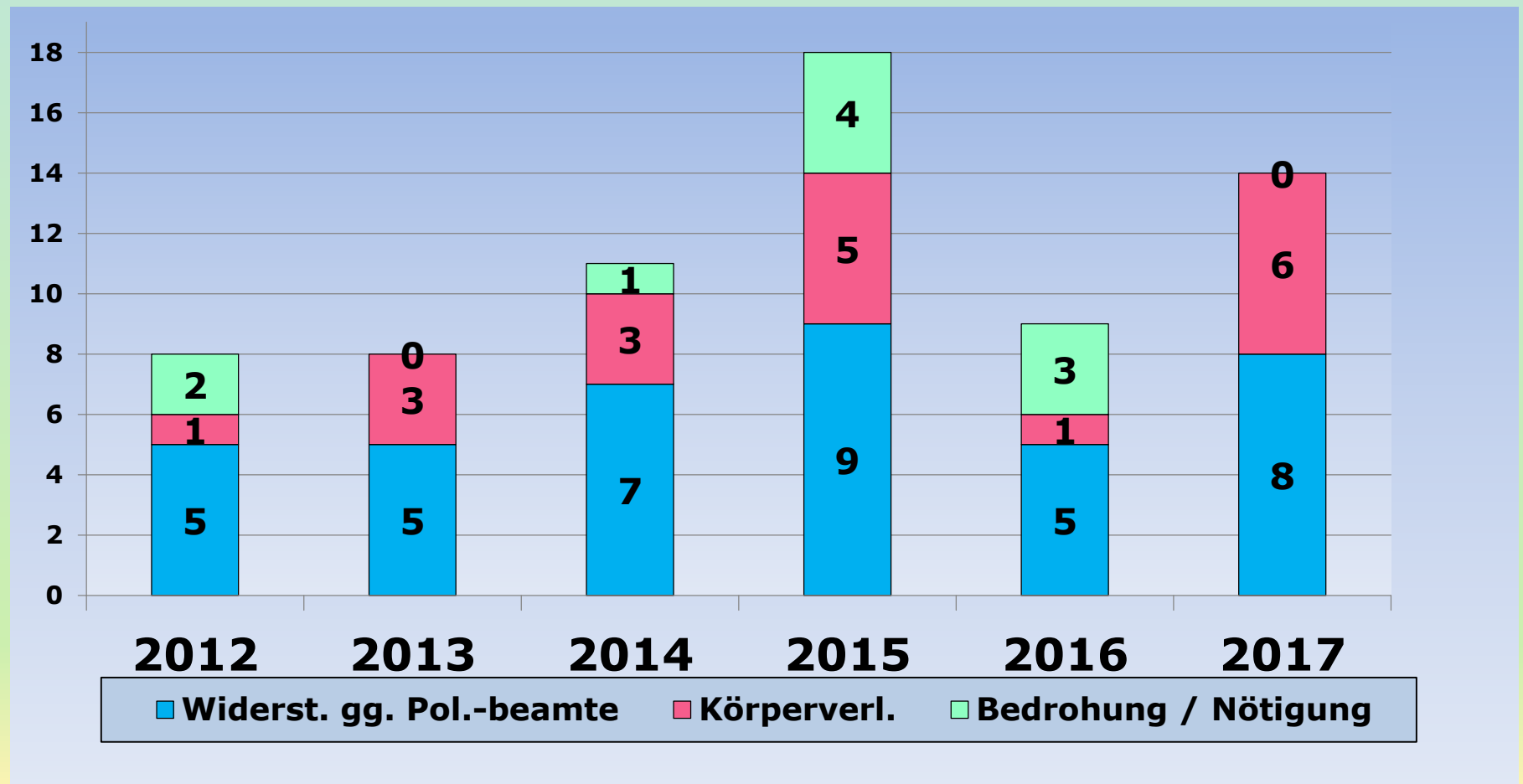
- Rauschgiftdelikte -





## Kriminalitätslage im Bereich PK Brake


- Gewalt gegen Polizeibeamte -





## Kriminalitätslage im Bereich PK Brake

### Fazit:

- ➔ In 2017 „Schallmauer“ durchbrochen: erstmals weniger als 2000 Straftaten – Rückgang um ein Drittel über einen Zeitraum von zehn Jahren
- ➔ In Mehrjahresbetrachtung blieb Zahl der aufgeklärten Straftaten nahezu gleich – dadurch positive Entwicklung in der Aufklärung von Straftaten
- ➔ Im Bereich des PK Brake ist lebt es sich daher definitiv „sicher“ – Verdeutlichung durch eindrucksvolle Gegenüberstellung der „Häufigkeitszahl“
-  ➔ ausdrücklicher Dank der Dienststellenleitung an alle Mitarbeiter/innen des PK Brake für hervorragende Arbeit auch im Jahr 2017
- ➔ Rückgänge bzw. „Erfolge“ insbesondere im Bereich der Einbruchsdiebstähle als Straftaten mit erheblicher Auswirkung auf das Sicherheitsgefühl der Bevölkerung
- ➔ Allerdings nicht nur alleiniger „Erfolg“ der Polizei, sondern insbesondere das positive Ergebnis des ständigen Austausches/Kontaktes zwischen Polizei und Bürger
- ➔ Spürbar auch durch viele Begegnungen/Gespräche/Beratungen, die nicht automatisch auch regelmäßig als „Straftat“ in der Statistik auftauchen
- ➔ Die Beibehaltung bzw. Erhöhung dieser „Präsenz“ zur Erhöhung der objektiven und subjektiven Sicherheit und ist und bleibt polizeiliches Hauptanliegen – **wir wollen und werden mit den Bürgern in Kontakt bleiben!**



## Kriminalitätslage im Landkreis Wesermarsch

---

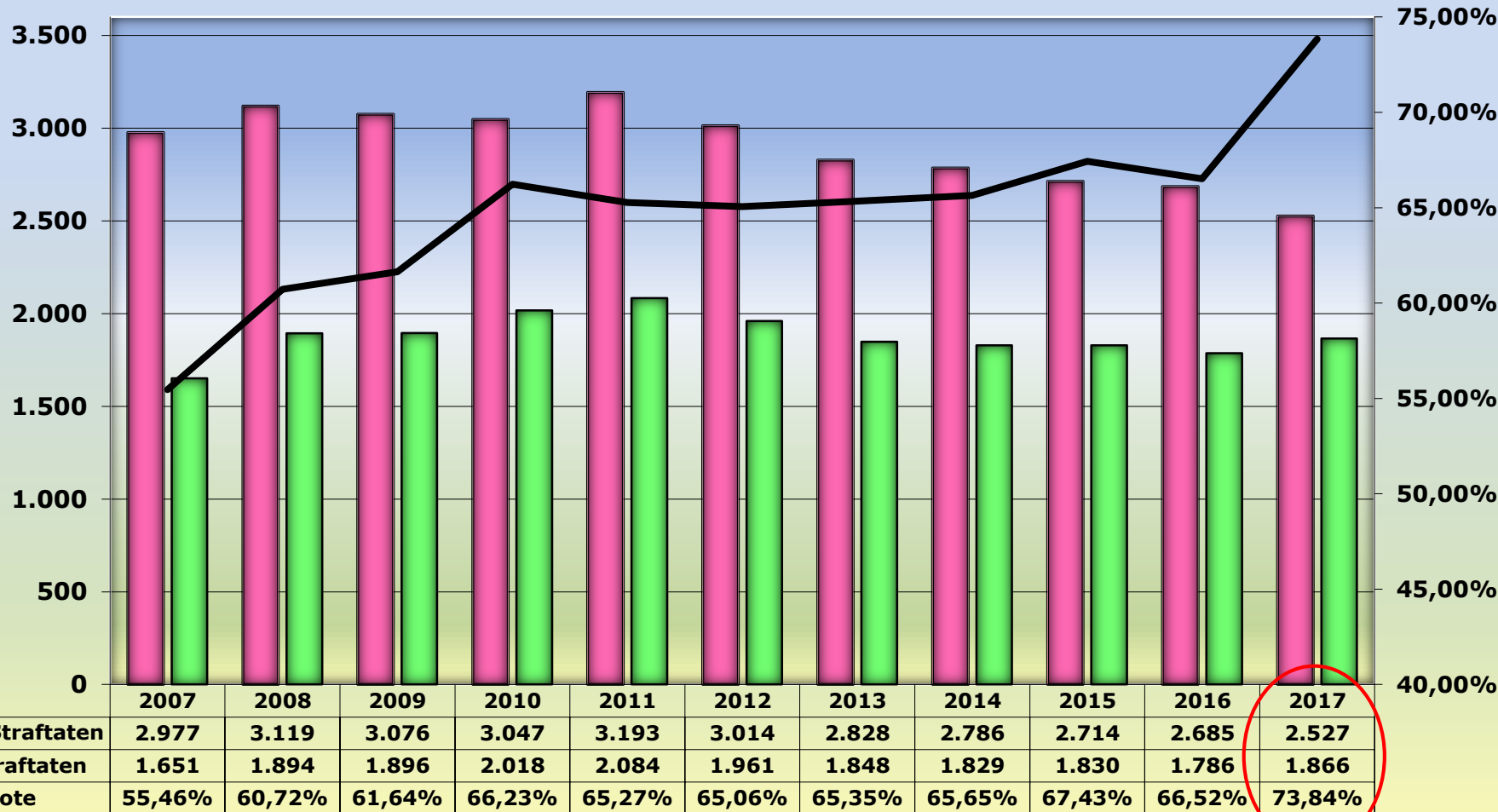


**weiter mit dem PK Nordenham ...**



## Kriminalitätslage im Bereich des PK Nordenham

- Langzeitbetrachtung der Fallzahlen und der Aufklärungsquote -





## Kriminalitätslage im Bereich PK Nordenham

### - Tatverdächtigenstruktur -



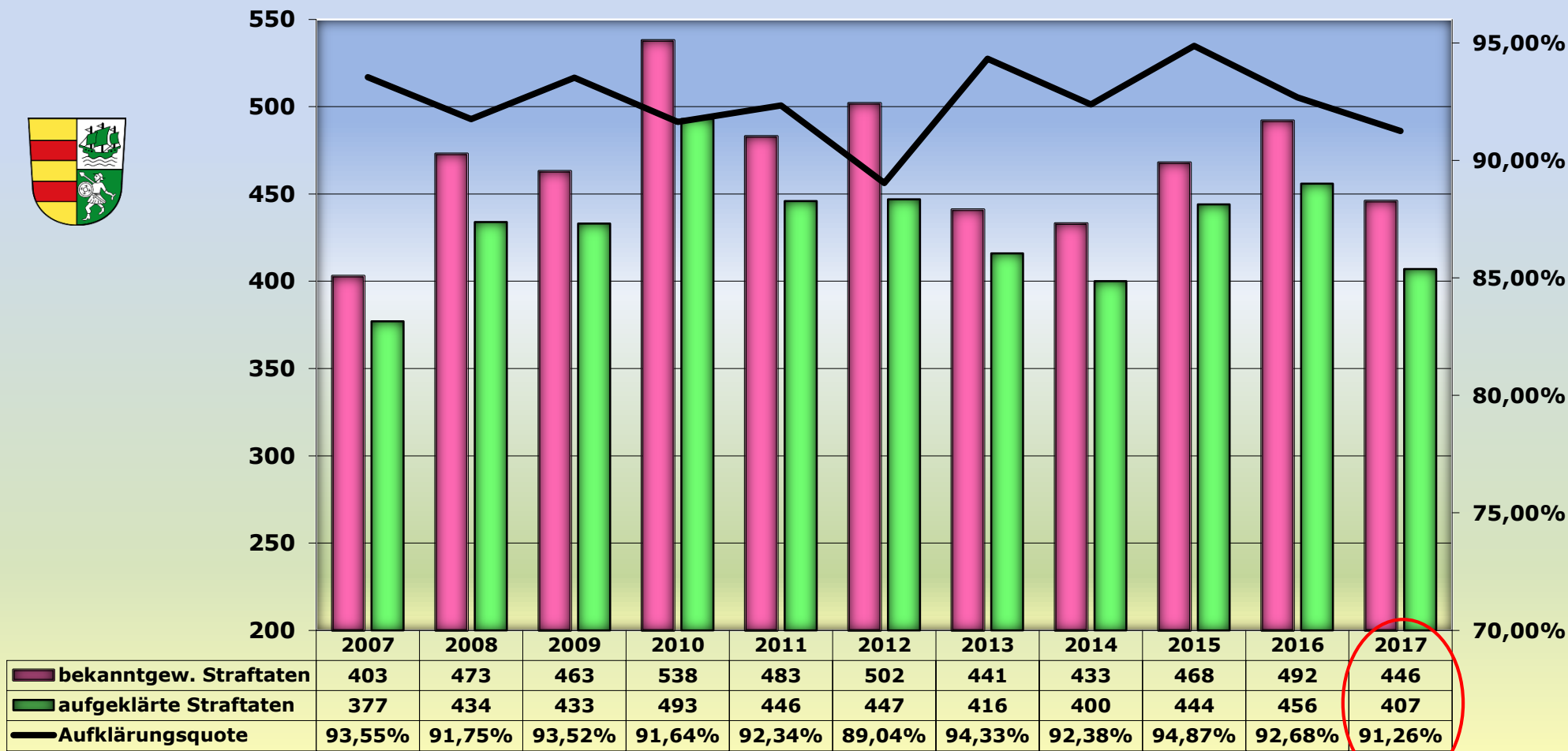
Jahr	Anzahl Tatverdächtige (TV)					Nichtdeutsche TV		Alkoholeinfluss	
	gesamt	Erw.	Heranw.	Jugendl.	Kinder	Anz.	in %	Anz.	in %
<b>2007</b>	<b>1382</b>	949	146	218	69	<b>126</b>	9,1%	<b>230</b>	16,6%
<b>2008</b>	<b>1477</b>	966	173	265	73	<b>123</b>	8,3%	<b>214</b>	14,5%
<b>2009</b>	<b>1467</b>	996	184	217	70	<b>143</b>	9,7%	<b>201</b>	13,7%
<b>2010</b>	<b>1430</b>	1.044	188	152	46	<b>125</b>	8,7%	<b>237</b>	16,6%
<b>2011</b>	<b>1412</b>	1.024	181	160	47	<b>135</b>	9,6%	<b>188</b>	13,3%
<b>2012</b>	<b>1443</b>	1.116	146	128	53	<b>149</b>	10,3%	<b>244</b>	16,9%
<b>2013</b>	<b>1400</b>	1.038	152	175	35	<b>150</b>	10,7%	<b>196</b>	14,0%
<b>2014</b>	<b>1438</b>	1.093	145	163	37	<b>195</b>	13,6%	<b>193</b>	13,4%
<b>2015</b>	<b>1385</b>	1.094	144	115	32	<b>170</b>	12,3%	<b>187</b>	13,5%
<b>2016</b>	<b>1391</b>	1.096	131	122	42	<b>261</b>	18,8%	<b>201</b>	14,5%
<b>2017</b>	<b>1336</b>	1.017	151	<b>119</b>	<b>49</b>	<b>212</b>	15,9%	<b>183</b>	13,7%

**12,57 % (11,79)**



## Kriminalitätslage im Bereich PK Nordenham

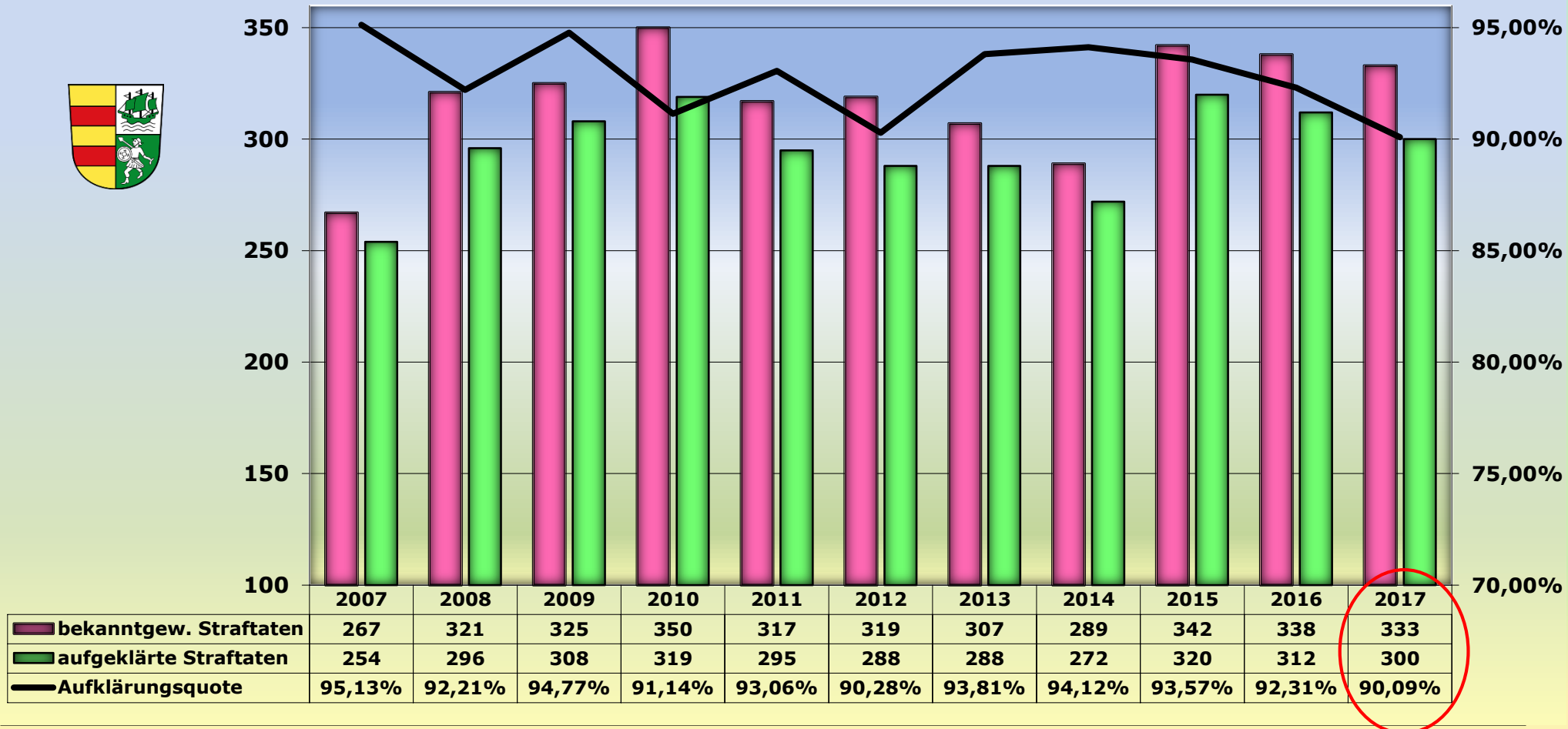
- Rohheitsdelikte -





## Kriminalitätslage im PK Nordenham

- Körperverletzungsdelikte -

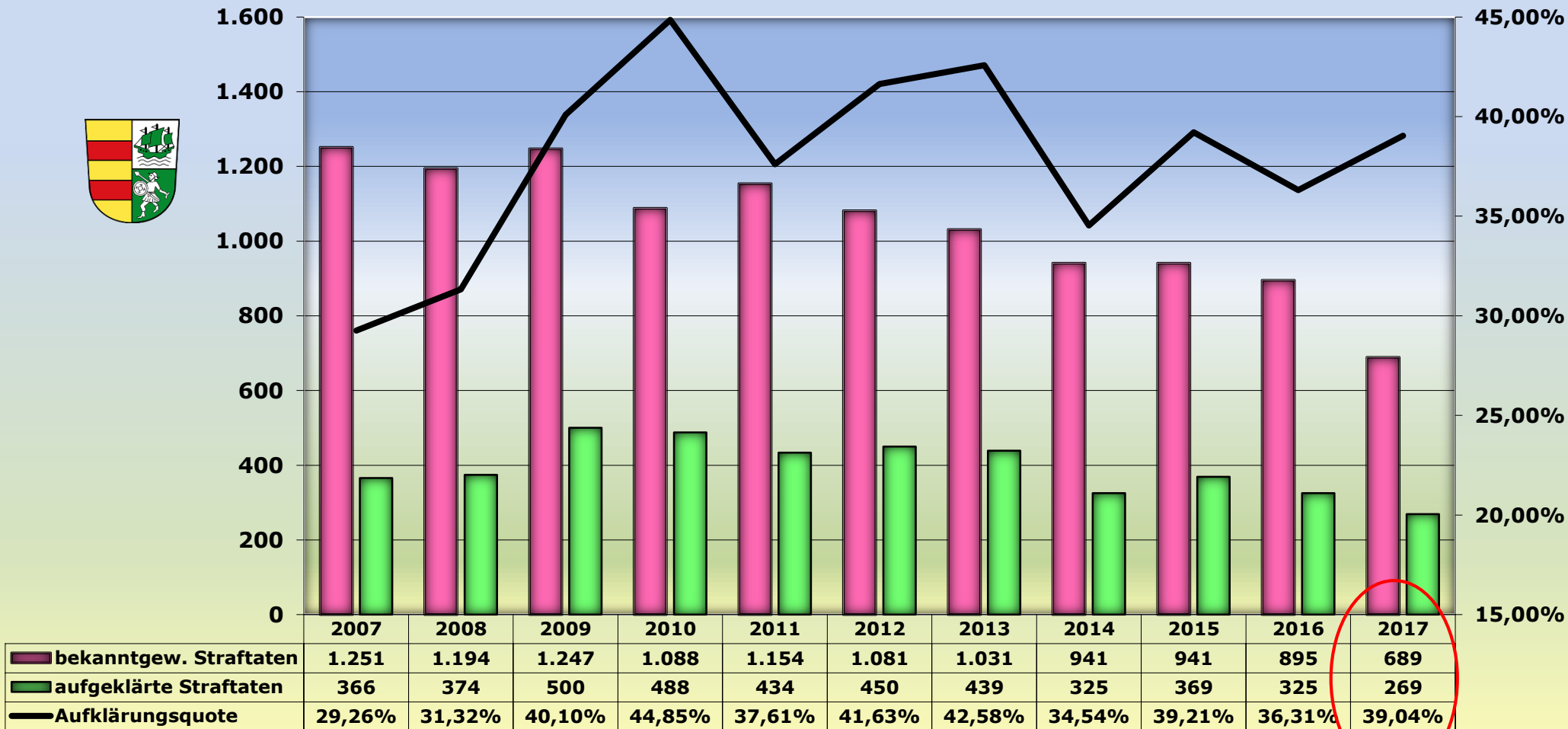






## Kriminalitätslage im Bereich PK Nordenham

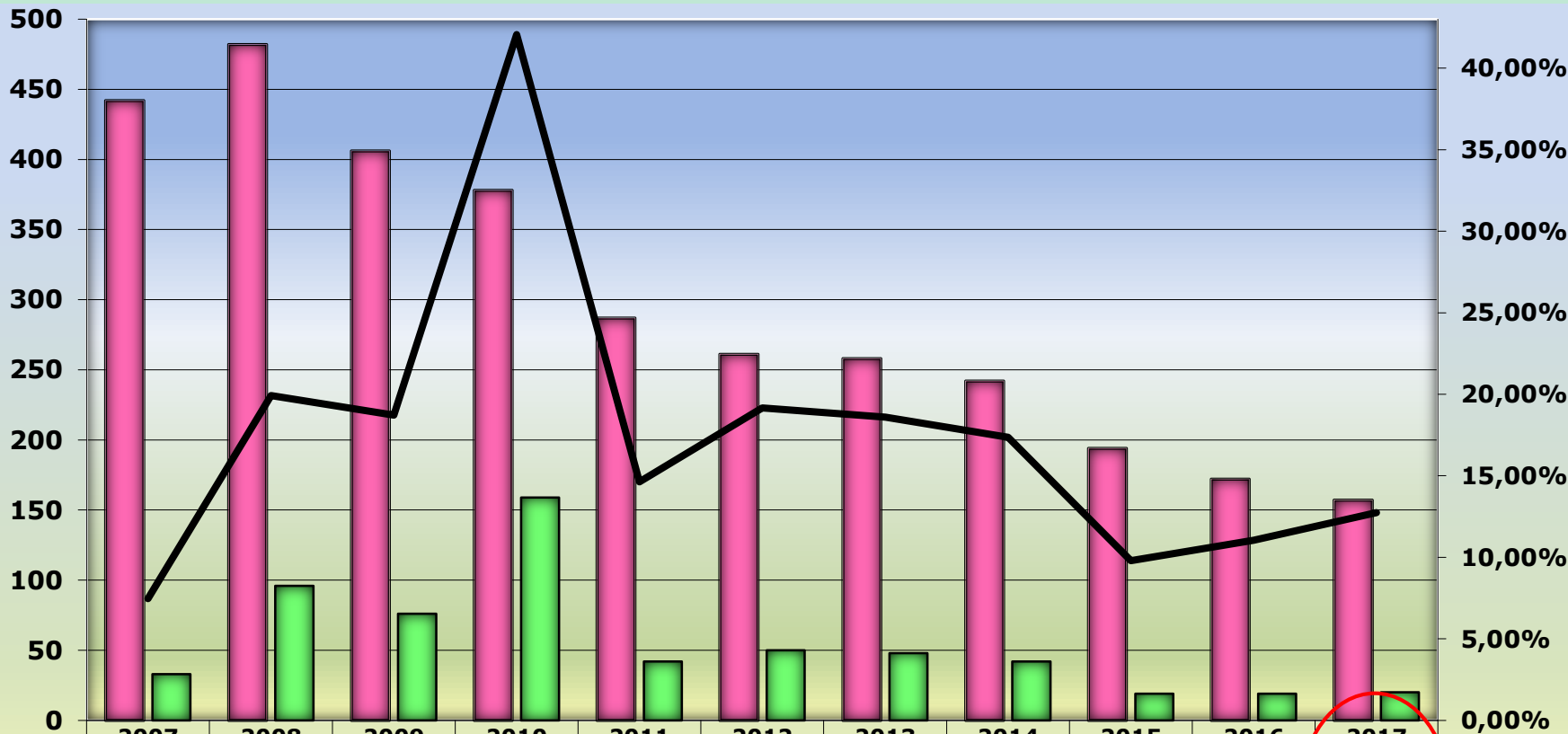
- Diebstahlsdelikte -





## Kriminalitätslage im Bereich PK Nordenham

### - Fahrraddiebstahl -

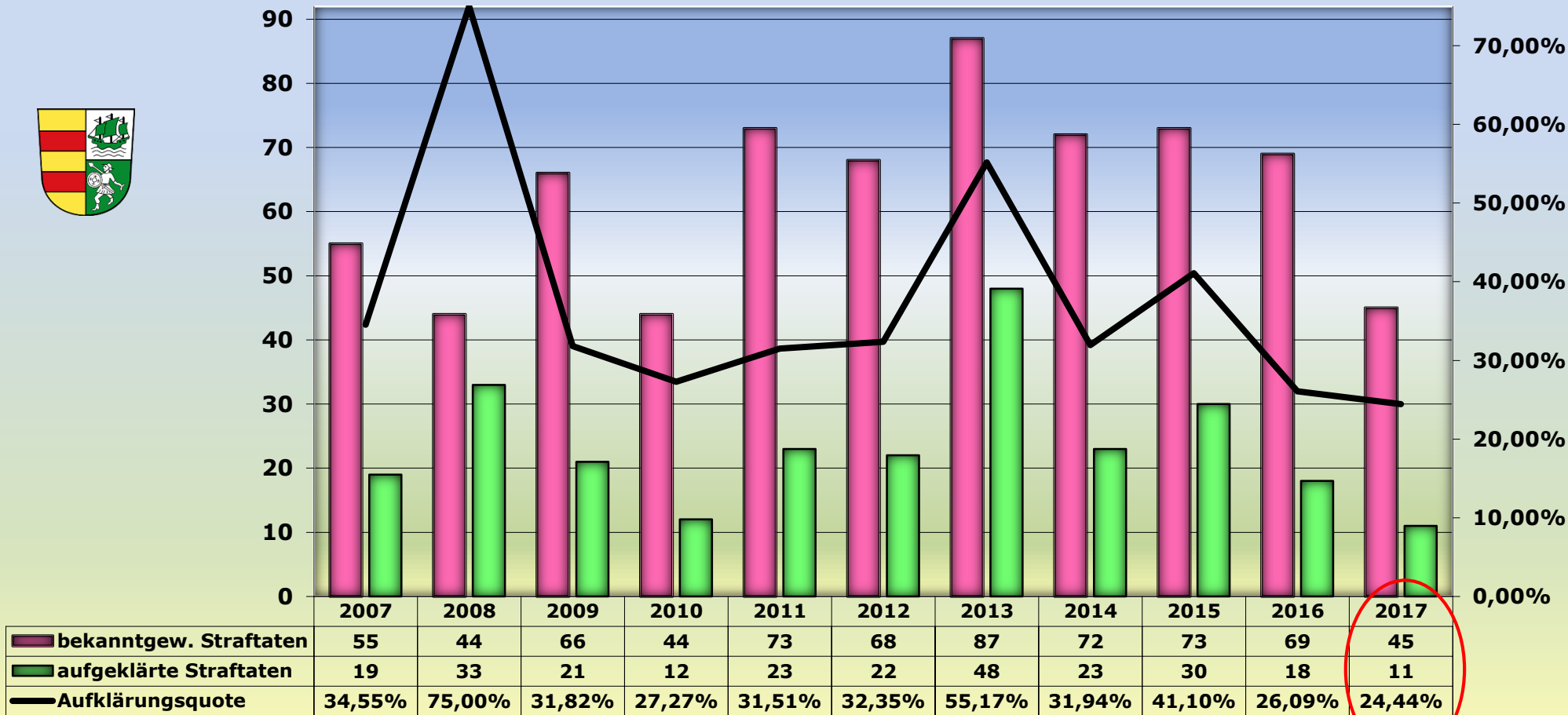


bekanntgew. Straftaten	442	482	406	378	287	261	258	242	194	172	157
aufgeklärte Straftaten	33	96	76	159	42	50	48	42	19	19	20
Aufklärungsquote	7,47%	19,92%	18,72%	42,06%	14,63%	19,16%	18,60%	17,36%	9,79%	11,05%	12,74%



## Kriminalitätslage im Bereich PK Nordenham

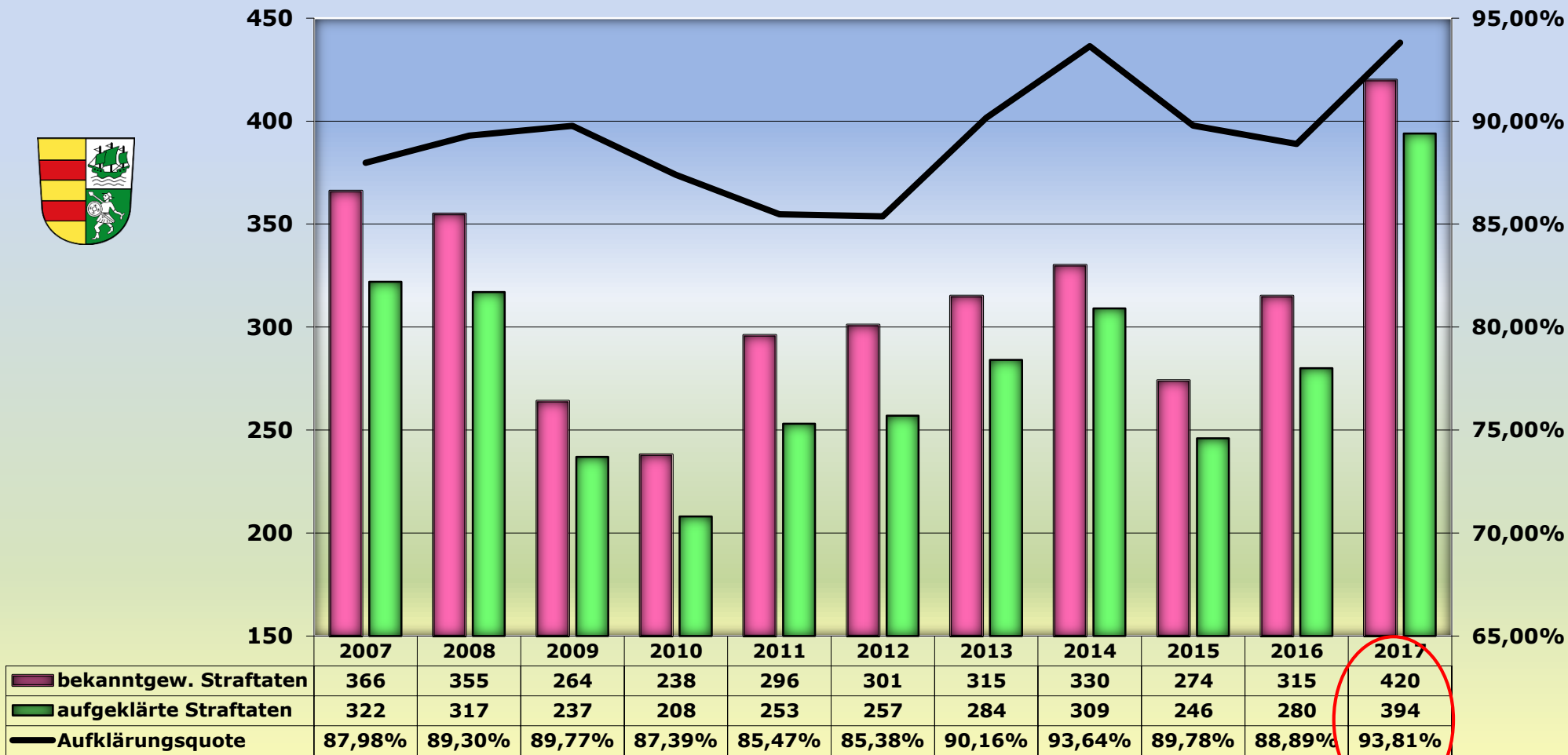
- Einbruchdiebstahl aus Wohnräumen -





## Kriminalitätslage im Bereich PK Nordenham

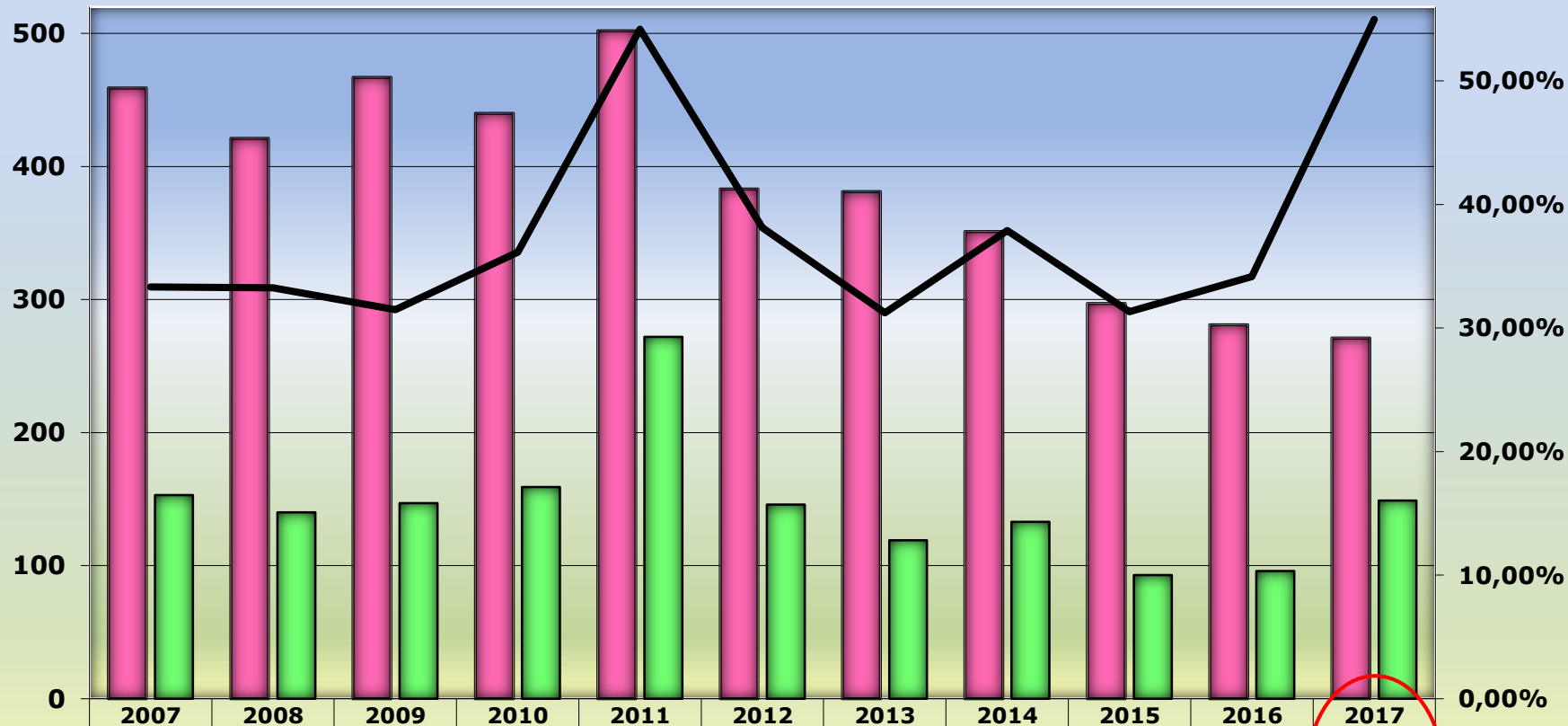
### - Betrugsdelikte -





## Kriminalitätslage im Bereich PK Nordenham

- Sachbeschädigungen -

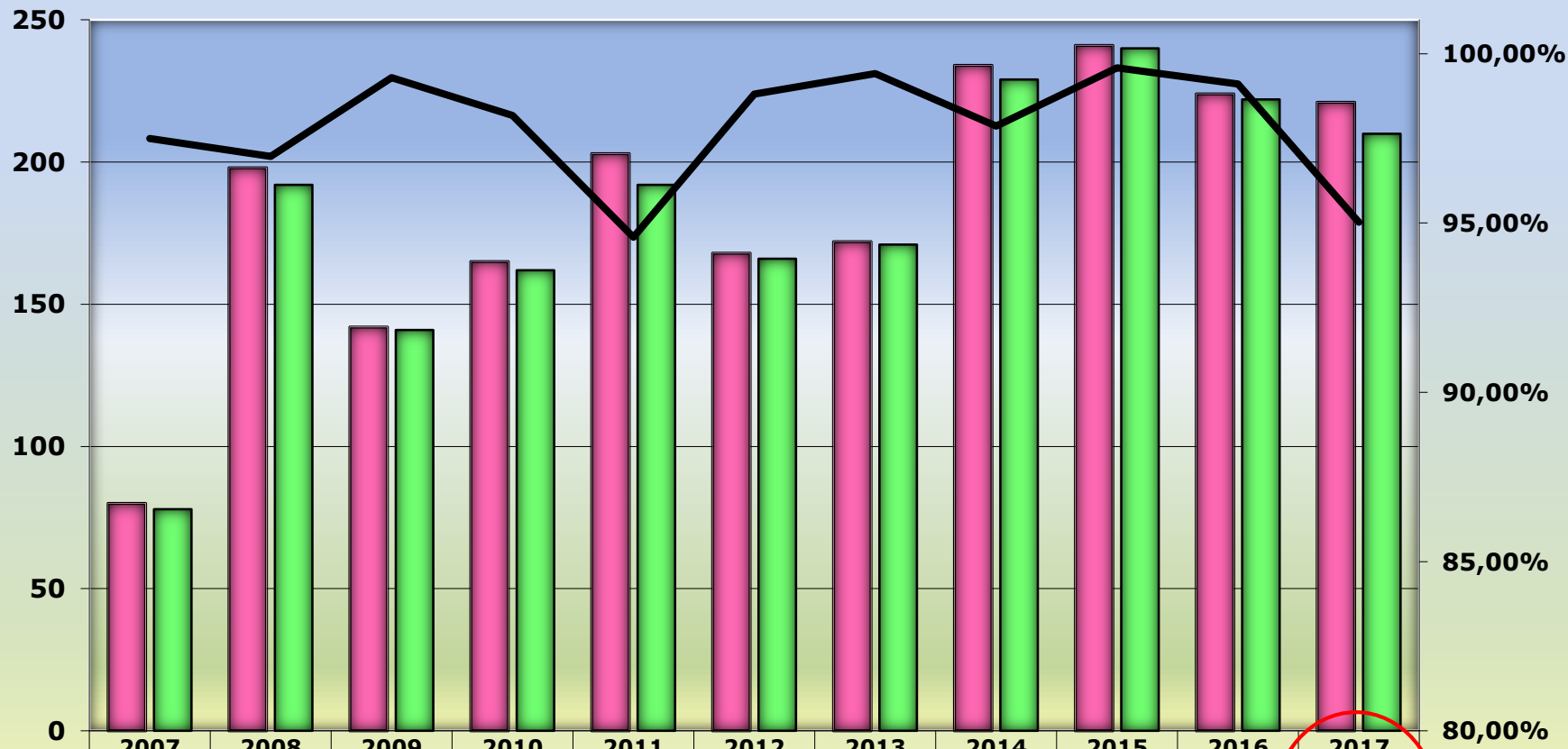





■ bekanntgew. Straftaten	459	421	467	440	502	383	381	351	297	281	271
■ aufgeklärte Straftaten	153	140	147	159	272	146	119	133	93	96	149
— Aufklärungsquote	33,33%	33,25%	31,48%	36,14%	54,18%	38,12%	31,23%	37,89%	31,31%	34,16%	54,98%



## Kriminalitätslage im Bereich PK Nordenham

- Rauschgiftdelikte -

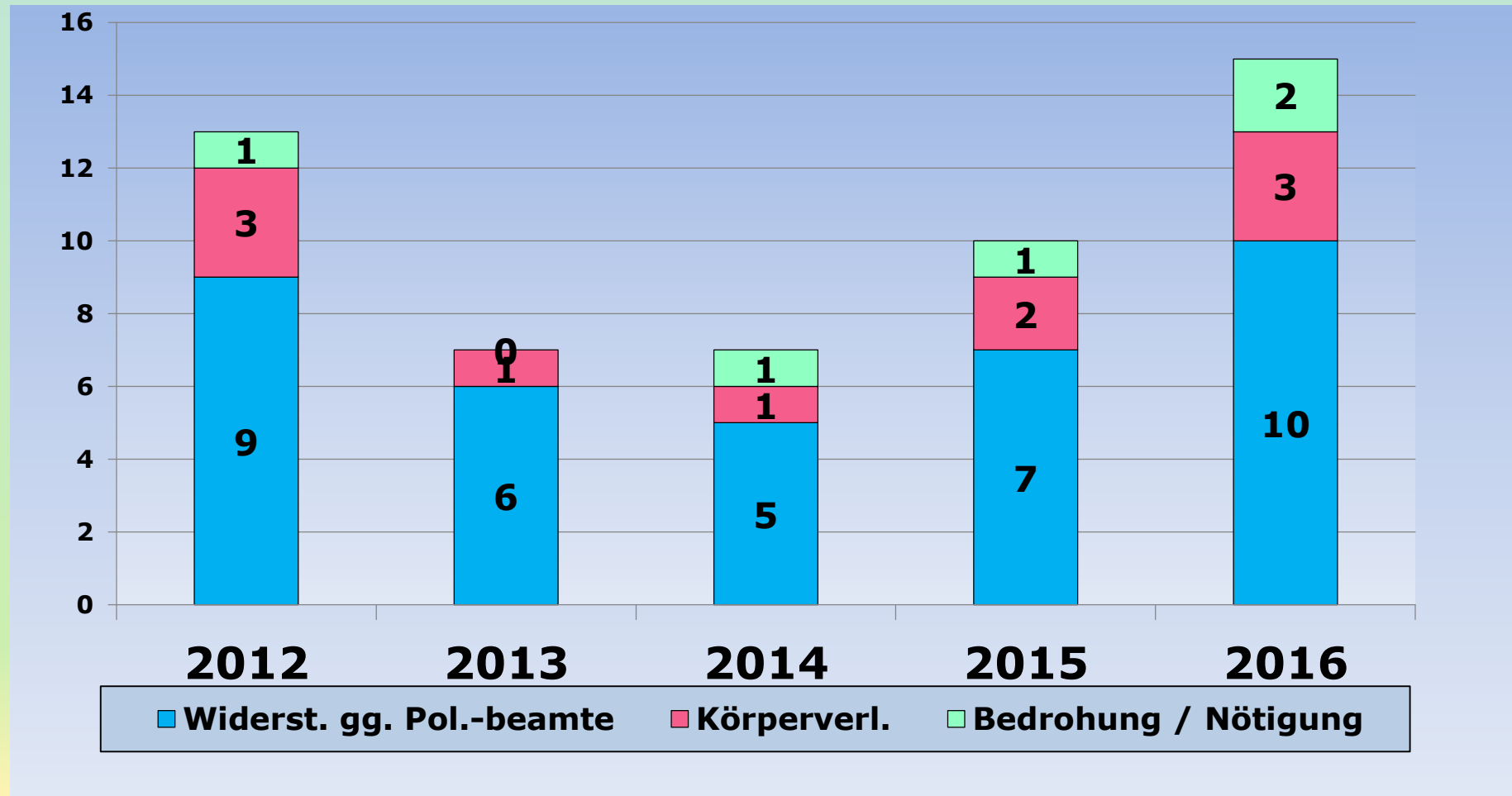


 bekanntgew. Straftaten	80	198	142	165	203	168	172	234	241	224	221
 aufgeklärte Straftaten	78	192	141	162	192	166	171	229	240	222	210
 Aufklärungsquote	97,50%	96,97%	99,30%	98,18%	94,58%	98,81%	99,42%	97,86%	99,59%	99,11%	95,02%



## Kriminalitätslage im Bereich PK Nordenham

- Gewalt gegen Polizeibeamte -





## Kriminalitätslage im Bereich PK Nordenham

### Fazit:

#### **KHK Bernd Morawietz, Leiter Kriminal- und Ermittlungsdienst:**

„Als Leiter des Kriminal- und Ermittlungsdienstes freut es mich, dass es uns gelungen ist, seit 2011/2012 kontinuierlich die Anzahl der Straftaten zu senken und die Aufklärungsquote auf nunmehr nahezu 74% zu steigern. Dieses zeigt sich insbesondere bei den Sachbeschädigungen, sowie den Rohheits- und Diebstahlsdelikten, welche durch die Bevölkerung unmittelbar wahrgenommen werden und dementsprechend das Sicherheitsgefühl beeinflussen.“



#### **EPHK Helmut Strowitzki, Leiter Polizeikommissariat Nordenham:**

„Meine Mitarbeiterinnen und Mitarbeiter haben im vergangenen Jahr 2017 äußerst engagiert und professionell Sachverhalte und Tatorte aufgenommen.

Die sich anschließende hoch erfolgreiche Ermittlungsarbeit führte zu den insgesamt sehr erfreulichen Ergebnissen für den Bereich des Polizeikommissariats Nordenham.

Ich bin hoch erfreut, unseren Bürgern diese positiven Zahlen bekannt machen zu dürfen.“





**Vielen Dank für die  
Aufmerksamkeit!**

*Ihre Polizeiinspektion Delmenhorst - Oldenburg/Land - Wesermarsch*



## Kriminalitätslage im gesamten Zuständigkeitsbereich

- Gewalt gegen Polizeibeamte -

