



# PIZZA REPORT 2017

JUBILÄUMSAUSGABE ZUM  
PIZZAKONSUM IN DEUTSCHLAND

**10 JAHRE PIZZA.DE**

# INHALTSVERZEICHNIS

Einleitung.....	3
Wie alles begann & Meilensteine .....	4
Highlights .....	5
Die beliebtesten Pizzen der Deutschen - heute .....	6
Die beliebtesten Pizzen der Deutschen - 2007 .....	8
Pizza-Bestellungen nach Uhrzeit: 2017 .....	10
Pizza-Bestellungen nach Uhrzeit: 2007 .....	12
Salami-Pizza-Preis: 2007 & 2017 .....	14
Pizza-Bestellungen nach Geschlecht: 2017 .....	16
Pizza-Bestellungen nach Bundesländern (2007-2017).....	18
Top 3 der beliebtesten Pizza-Toppings .....	19
Pizza-Bestellungen nach Städten (2007-2017) .....	24
Beliebteste Burger der Deutschen.....	26
Beliebtestes Sushi der Deutschen .....	29
Beliebteste asiatische Gerichte der Deutschen.....	32
Beliebteste Getränke der Deutschen .....	35
Fun Facts: pizza.de Bestellungen & Deals.....	37
Deutschlands beste Lieferdienste.....	40

## **Impressum**

Pizza Report 2017

Jubiläumsausgabe zum Pizzakonsum in Deutschland

10 Jahre pizza.de

Oranienburger Str. 70

10117 Berlin

[www.pizza.de](http://www.pizza.de)

## EINLEITUNG

# HALLO!

pizza.de feiert 2017 sein zehnjähriges Bestehen. Seit 2007 kann man bei pizza.de, Deutschlands ältestem Online-Bestellportal für Pizza und Fast Food, nun schon in Klein- und Großstädte in der Bundesrepublik Bestellessen jeglicher kulinarischer Richtung bestellen - und im letzten Jahrzehnt haben 10 Millionen Kunden insgesamt 100 Millionen Bestellungen über pizza.de getätigt. Zeit also, das letzte Jahrzehnt Revue passieren zu lassen und die Bestelllandschaft der 16 Bundesländer zu beleuchten.

Der Pizza Report ist die umfangreichste statistische Veröffentlichung zum Thema Pizza in Deutschland und erscheint dieses Jahr zum dritten Mal in Folge. In der Jubiläumsausgabe von 2017 ermitteln wir auf der Basis von vielen Millionen Bestellungen die Ess- und Bestellvorlieben der Deutschen. Dabei werden dieses Mal neben dem Lieferklassiker Pizza auch Burger, Sushi, asiatisches Essen und weitere kulinarische Fun Facts statistisch ausgewertet sowie grafisch aufbereitet.

Viel Spaß beim Lesen und Entdecken!



**Nikolay Abrosov**  
General Manager von pizza.de

# WIE ALLES BEGANN & MEILENSTEINE

Startete als Dienstleister für Webseiten  
und Werbemittel für Fast-Food-Ketten

**GRÜNDUNG:**  
**1997**  
**(BRINGDIENST.DE)**

**2007:**  
**UMBENENNUNG IN**  
**PIZZA.DE**

**Juni 2010:** Launch der pizza.de Apps  
**Juli 2011:** Einführung von Online-Zahlung  
**Feb. 2012:** Start der pizza.de Deals  
**Mai 2013:** Launch der mobilen Webseite  
**Okt. 2013:** Erster TV-Spot

Auf Events & Parties machen die Gorillas **von 2011–2015** als Markenbotschafter für pizza.de Stimmung

**Jan. 2014:** Launch des Live-Trackings

**2014:**  
**KAUF DURCH**  
**DELIVERY HERO**

**Herbst 2014:** Umzug von Braunschweig  
nach Berlin  
**November 2016:**  
Launch der neuen pizza.de Plattform


**2017:**  
**EIN JAHRZEHT**  
**PIZZA & FAST FOOD**

Fast 500.000 Fans auf Facebook  
Täglich über 1.000 Deals  
Über 2.500.00 Newsletter-Abonnenten

10 JAHRE PIZZA.DE

# HIGHLIGHTS

pizza.de ist die älteste Bestell-Plattform für Pizza und Fast Food in Deutschland. Die ersten Bestellungen wurden noch händisch an die Restaurants gefaxt!



pizza.de hat über 10.000 Lieferdienste in knapp 4.500 deutschen Städten.

In den letzten 5 Jahren gab es 7 Millionen Deal-Bestellungen auf **pizza.de**.

Seit 2007 haben knapp 10 Millionen Kunden über 100 Millionen Bestellungen gemacht.

## UNSER LOGO IM WANDEL DER ZEIT

2007



2007-2015



2015-2016



*Das Original*

2016 - jetzt



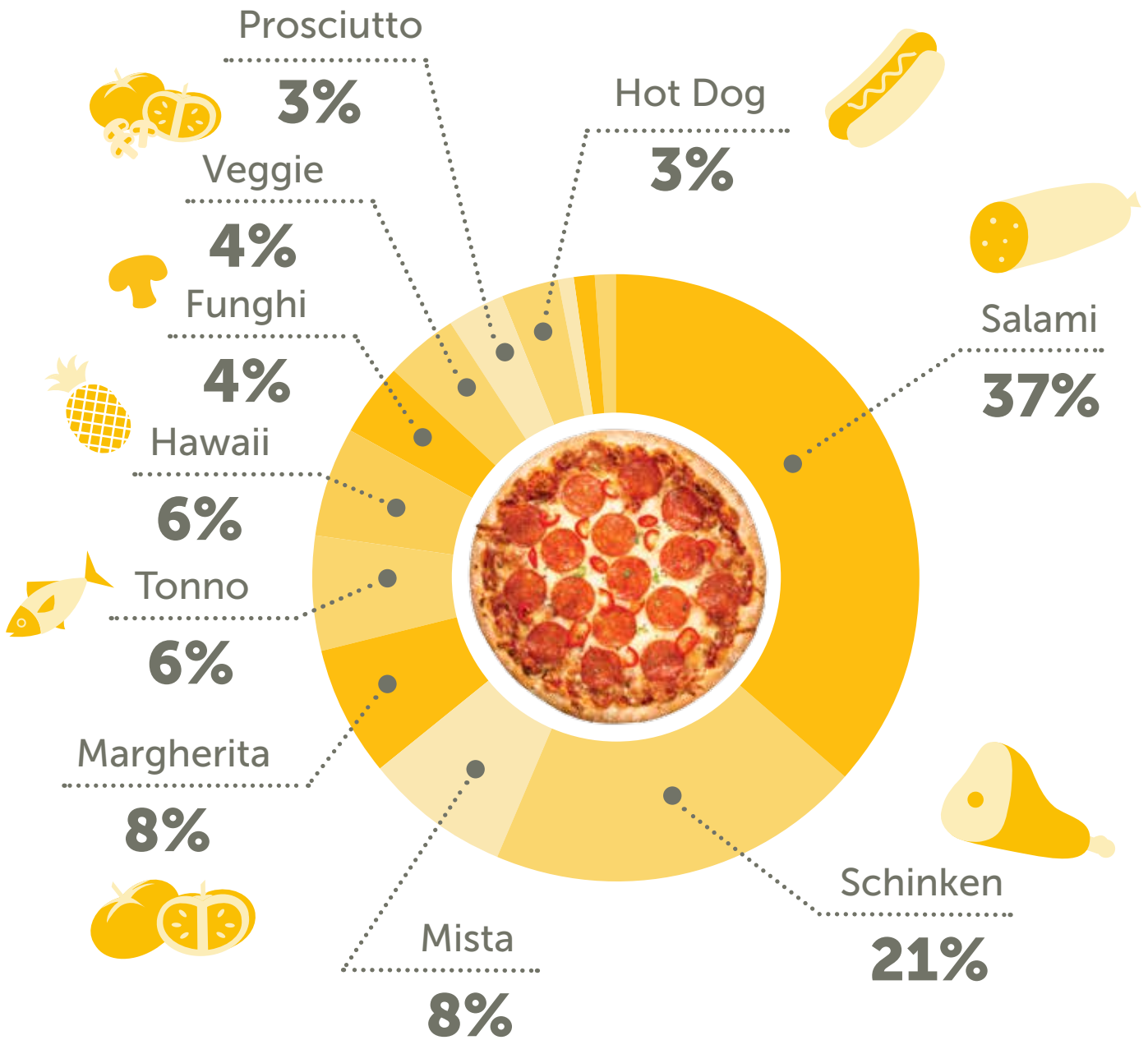
# DIE BELIEBTESTEN PIZZEN DER DEUTSCHEN - HEUTE



Zurück zu den Klassikern: Belegte 2016 noch die individuell zusammengestellte Pizza den ersten Platz, ist mittlerweile die **Salami-Pizza** mit knapp **40 Prozent** wieder die am häufigsten bestellte Teigscheibe Deutschlands.

Danach folgen **Schinken** und **Mista (Kochschinken, Salami & Pilze)** als beliebteste Beläge. Die **Hot-Dog-Pizza** galt jahrelang als Außenseiter, hat jedoch im Vergleich zum Vorjahr fast **3 Prozent** mehr Bestellungen erreicht.





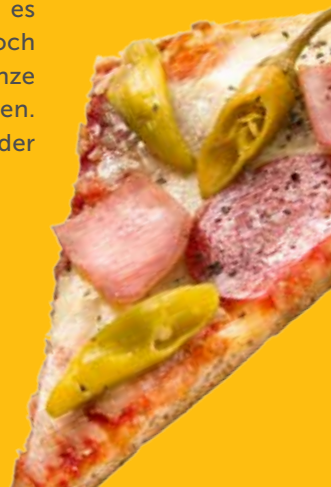


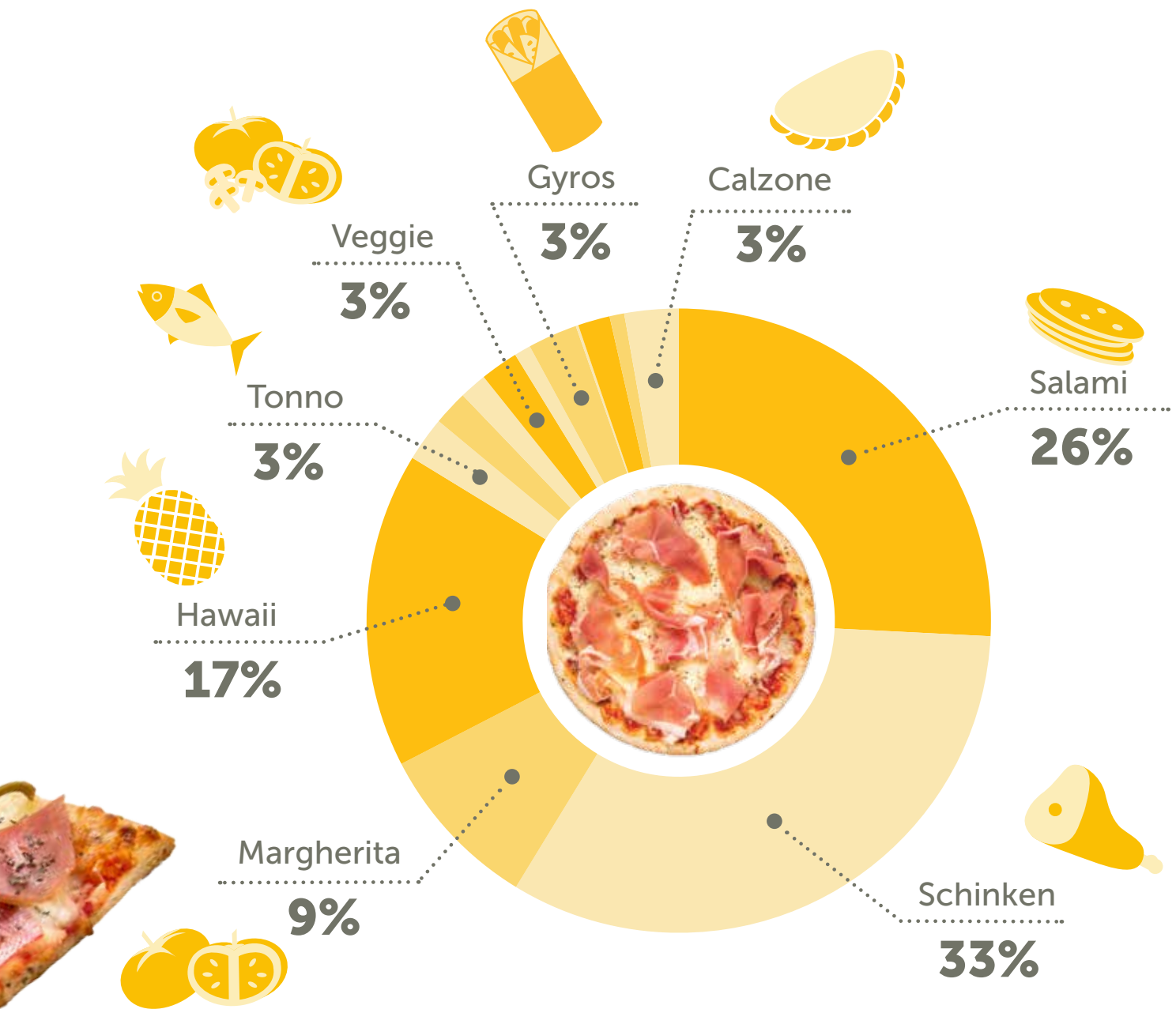
# DIE BELIEBTESTEN PIZZEN DER DEUTSCHEN - 2007



Anders als heute wurde vor 10 Jahren die **Schinken-Pizza** noch häufiger bestellt als die mit **Salami**. Interessant: Statt **Schinken mit Salami & Pilzen** zu paaren, ging der Trend 2007 zu der Kombination aus **Schinken** und

**Ananas**. Die **Pizza Hawaii** schaffte es vor 10 Jahren noch in die Top 3, jedoch musste sie in der letzten Dekade ganze 10 Prozent der Bestellungen einbüßen. Dafür haben sich die Bestellungen der **Pizza Tonno** verdreifacht.





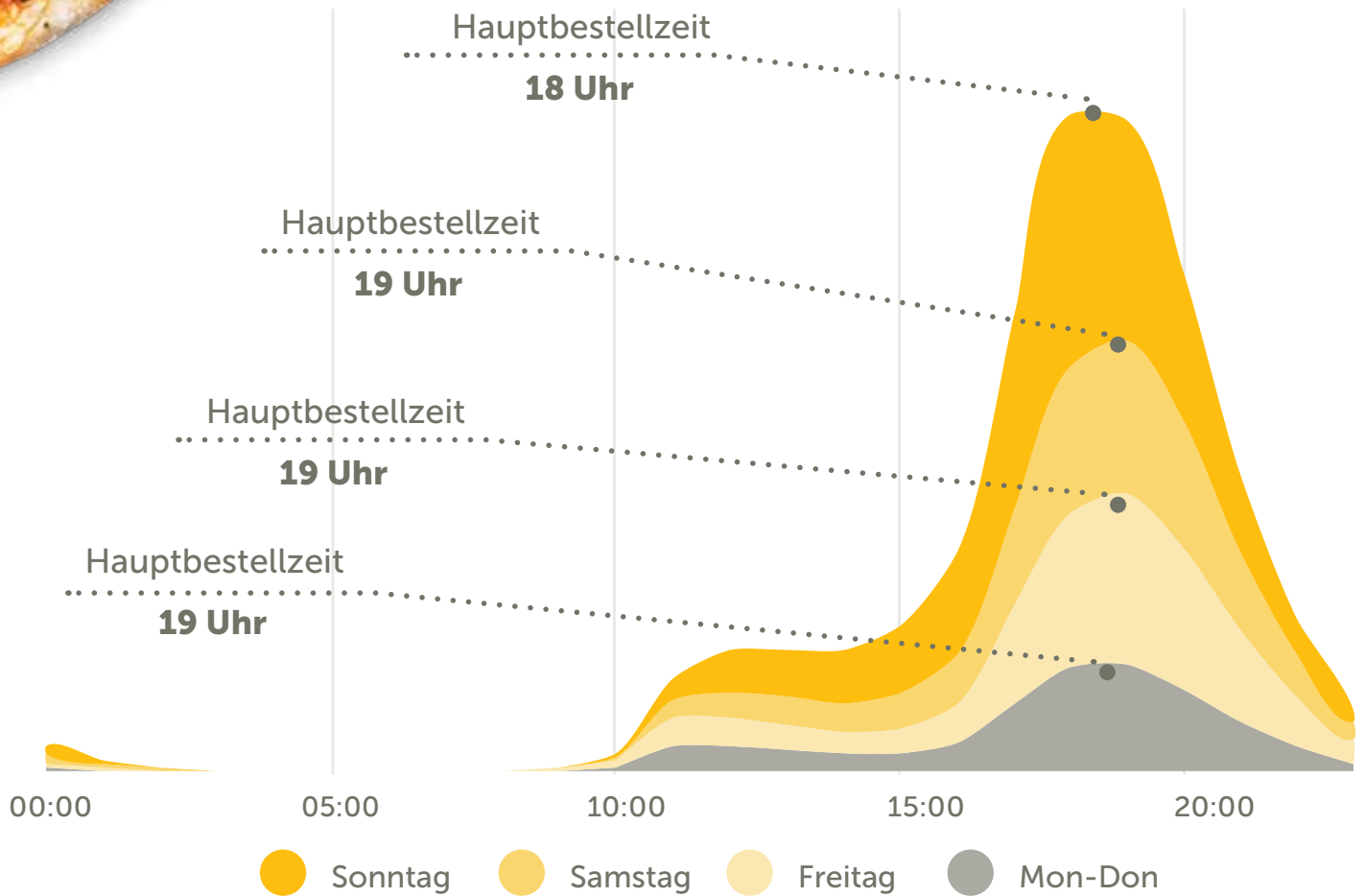


# PIZZA- BESTELLUNGEN

## NACH UHRZEIT: 2017

Auch im letzten Jahr gingen sonntags die meisten Bestellungen bei **pizza.de** ein. Am Sonntagabend wird ca. doppelt so viel bestellt wie zur gleichen Uhrzeit an den anderen Wochentagen. Obwohl der Freitag und der Samstag nachmittags

gleich viele Bestellungen verzeichnen, wird freitagabends mehr bestellt als am Folgetag. Ob es daran liegt, dass die meisten die Woche mit einem Bestellessen ausklingen lassen und am Samstag eher ausgehen?

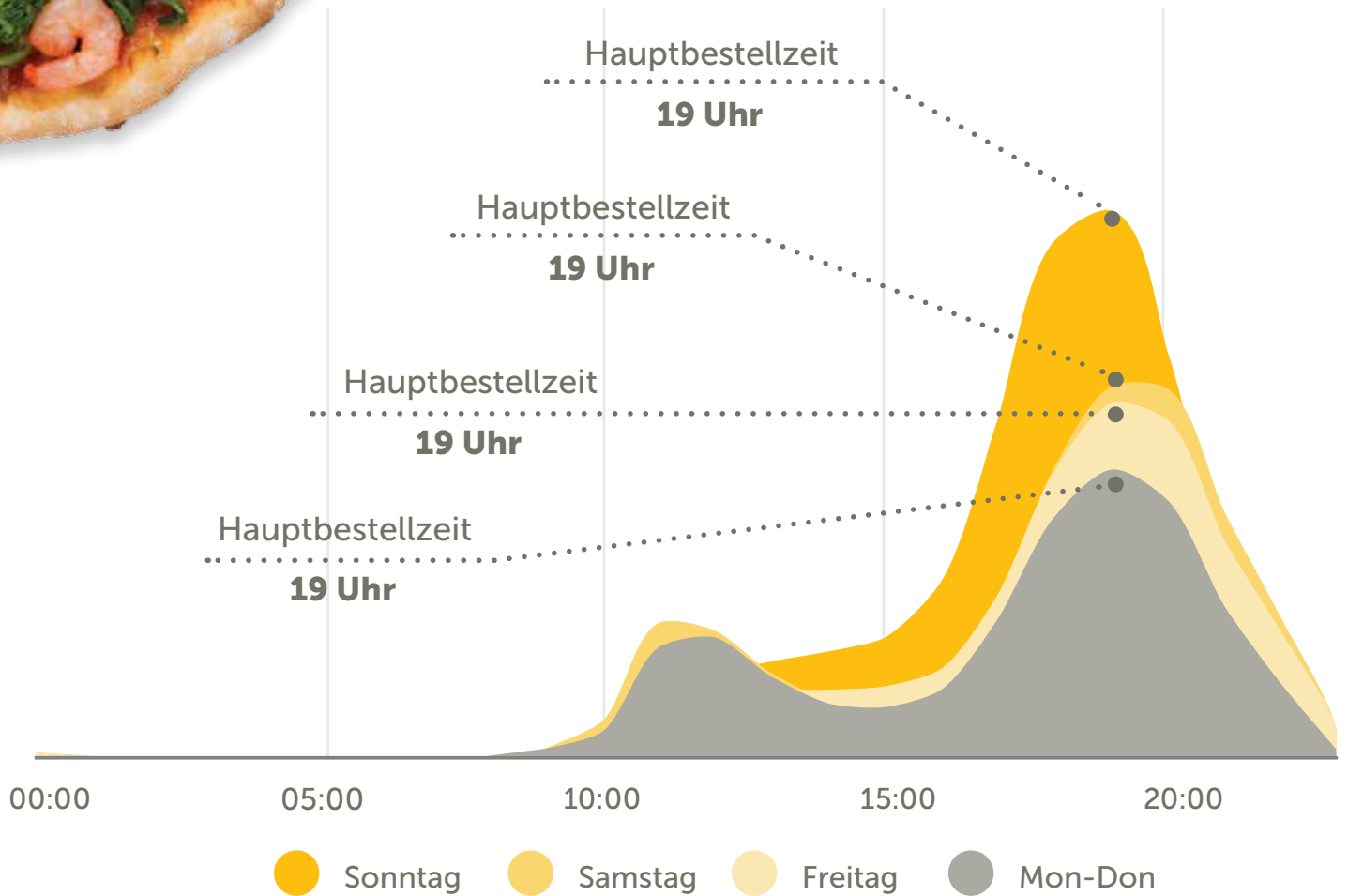




# PIZZA- BESTELLUNGEN NACH UHRZEIT: 2007

Vor 10 Jahren wurde ebenfalls an den **Sonntagen** am meisten bestellt, jedoch erreichte der Wochentag seine Bestellhochphase **eine Stunde später** als in den letzten 12 Monaten. Spannend: 2007 wurde vor allem **unter der Woche**

zur **Mittagszeit bestellt**, was sich in der letzten Dekade jedoch immer mehr auf alle Uhrzeiten verteilt hat. Im Vergleich zu heute gab es vor 10 Jahren **kaum Bestellungen nach Mitternacht**. Diese haben sich seit 2007 verdoppelt.

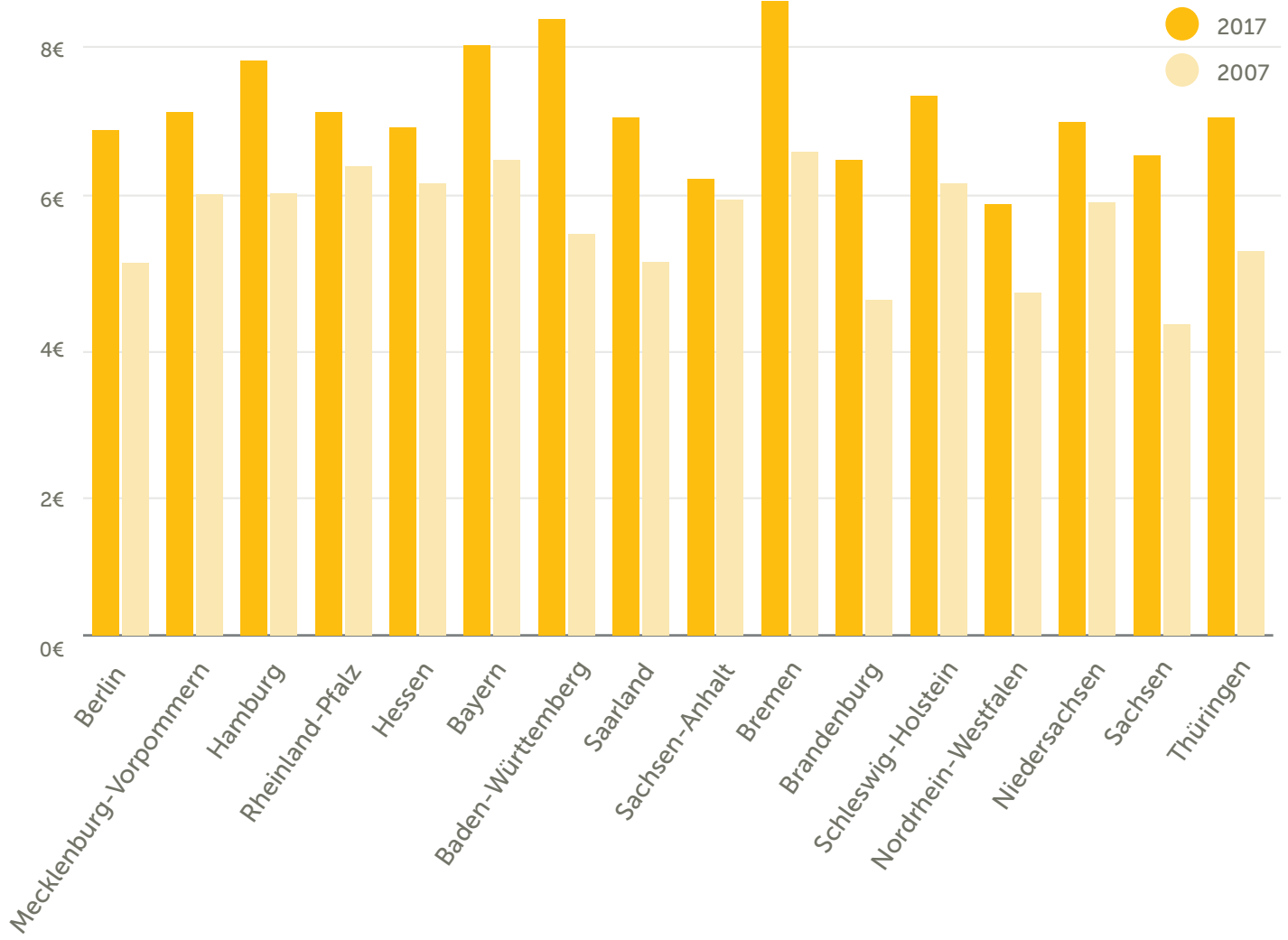


# SALAMI- PIZZA-PREIS: 2007 & 2017



In den letzten 10 Jahren hat sich der Preis einer **Pizza Salami** auf **pizza.de** durch die Inflation im Durchschnitt um 1 - 2€ erhöht. Den höchsten Anstieg

gab es jedoch in **Baden-Württemberg**: Dort muss man durchschnittlich 3€ mehr für eine Bestellpizza bezahlen als noch im Jahr 2007.



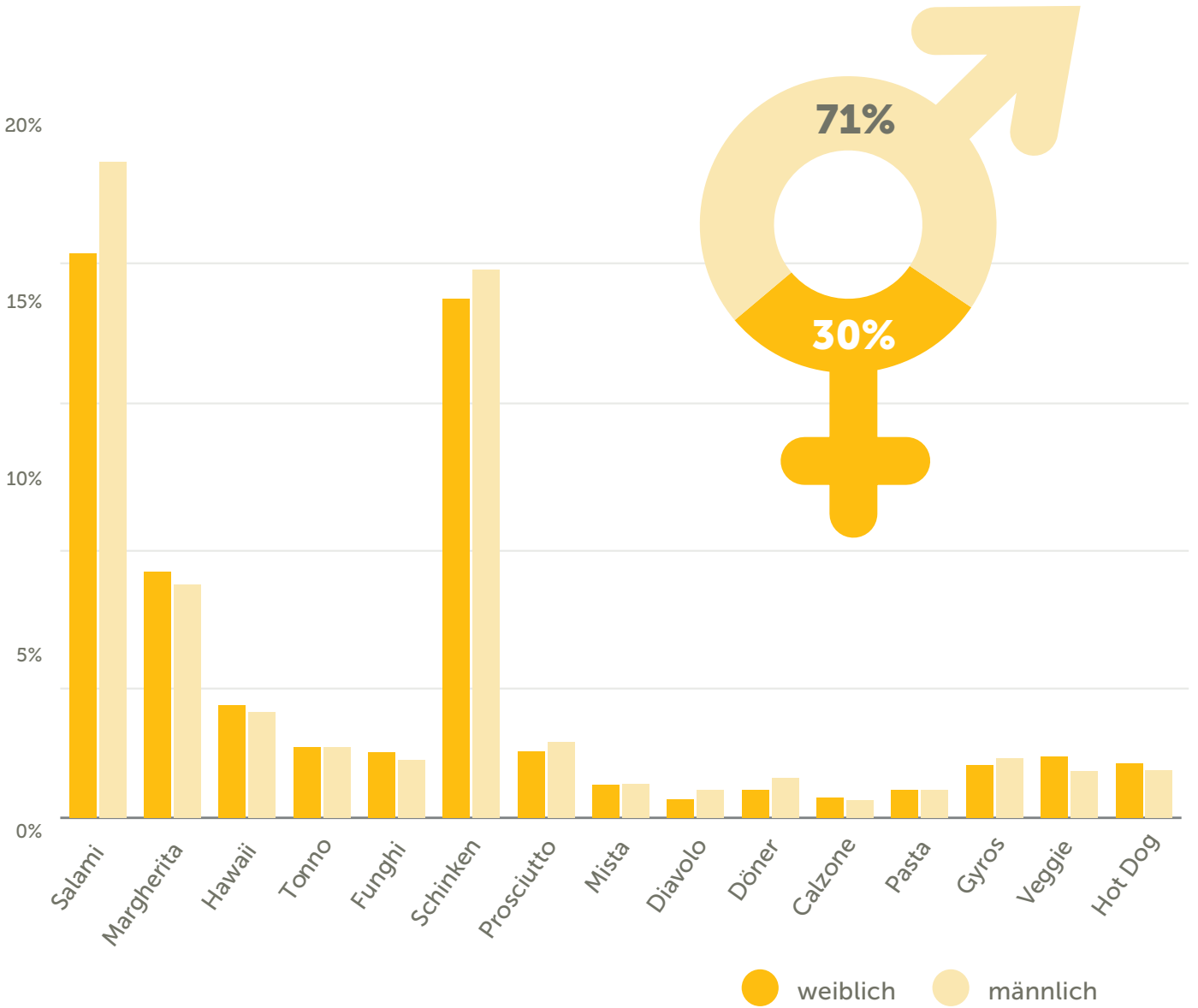


# PIZZA-BESTELLUNGEN NACH GESCHLECHT: 2017



Die Bestelpizza ist weiterhin eine Männerdomäne. Im Vergleich zum Vorjahr ist der Anteil an weiblichen Bestellern um 0,5 Prozent gestiegen.

Auch interessant: Frauen tendieren häufiger zu Pizzen mit **vegetarischem** Belag. Die einzige Ausnahme bildet die **Hot-Dog-Pizza**.





# PIZZA- BESTELLUNGEN NACH BUNDESLÄNDERN (2007-2017)

Die leckerste Pizza? Das ist Geschmackssache! In den letzten 10 Jahren hat sich in Sachen Pizza-Vorlieben der Deutschen viel geändert. **Pizza Hawaii** zählte 2007 zu den Lieblingen, schafft es im letzten Jahr aber nur in zwei Bundesländern noch in die Top 3.

Dafür hat die **Pizza Margherita** überall erheblich an Beliebtheit gewonnen. Trotzdem bestellen die Deutschen ihre Pizzen immer noch am häufigsten klassisch mit **Salami und Schinken** – und das konstant seit einem Jahrzehnt.



# TOP 3

## DER BELIEBTESTEN PIZZA-TOPPINGS

### DER KLASSIKER



Baden-Württemberg, Bayern, Bremen, Hamburg, Hessen, Niedersachsen,  
Rheinland-Pfalz, Saarland, Sachsen, Thüringen

## DER TRADITIONELLE



Brandenburg, Sachsen-Anhalt

## DER FLEISCH-LIEBHABER



Berlin

## DER UMGEKEHRTE KLASSIKER



Nordrhein-Westfalen, Schleswig-Holstein

## DER UNDER(HOT)DOG



Mecklenburg-Vorpommern


## PIZZA-BESTELLUNGEN NACH BUNDESLÄNDERN (2007-2017)



In Berlin wurden in den letzten 12 Monaten mehr **Mista-Pizzen** bestellt als in allen anderen Bundesländern zusammen.



Die Bayern haben ihre **Schinken-Liebe** entdeckt. 2007 waren 20 Prozent der Pizzen mit **Schinken** belegt, 10 Jahre später sind es 31 Prozent – knapp hinter **Pizza Salami** mit 34 Prozent.



Weg von Veggie: 2007 waren 31 Prozent aller bestellten Pizzen in Baden-Württemberg **Margheritas**. Heute sind es nur noch 18 Prozent! Spitzenreiter heute: **Salami** mit 33 Prozent.



Nordrhein-Westfalen hat die meisten Thunfisch-Fans: 8 Prozent bedeuten Platz 1 in Deutschland. Schlusslicht trotz Küstennähe bildet Mecklenburg-Vorpommern mit nicht einmal einem Prozent **Pizza-Tonno**-Bestellungen.



In Rheinland-Pfalz mag man es nicht mehr so scharf: Für die **Pizza Diavolo** ging es von 6 Prozent runter auf nur noch 2 Prozent. Stabil an der Spitze: **Pizza Salami** mit fast unveränderten 37 Prozent.



Berlin isst bunt! 8 Prozent aller Bestellungen in der Hauptstadt sind **Pizza Mista** – klarer Bestwert in Deutschland! Kein anderes Bundesland hat diese Pizza in ihrer Top 3.



In Brandenburg gehört die **Pizza Hawaii** seit 10 Jahren zur Top 3 der beliebtesten Pizzen. Im letzten Jahr wurde sie sogar doppelt so viel bestellt wie **Pizza Margherita**.




Wechsel an der Spitze in Thüringen: Die **Schinken-Pizza** fällt von 40 Prozent auf 32 Prozent und landet nur noch auf Platz 2 – hinter der **Pizza Salami**, die mit 32 Prozent am häufigsten bestellt wird.



In Bremen wurden in den letzten 12 Monaten mehr **Pizza Calzone** bestellt als in Hessen, Mecklenburg-Vorpommern, Rheinland-Pfalz, Saarland und Schleswig-Holstein zusammen. Großer Verlierer: **Gyros Pizza** – Früher in der Top 3, heute nur noch bei 6 Prozent.




Im Saarland verliert die **Salami-Pizza** zwar leicht (von 44 Prozent auf 40 Prozent), bleibt aber immer noch klarer Spitzenreiter. Auf den hinteren Plätzen tummeln sich **Pizza Funghi**, **Prosciutto** und **Veggie** jeweils bei 3 Prozent.




Mia san Mia: In München waren im Jahr 2007 knapp 69 Prozent aller Bestellungen Pizza, 10 Jahre später sind es 67 Prozent. Immer noch Nummer 1: **Pizza Salami**.



Vor 10 Jahren wurden in Sachsen-Anhalt häufig außergewöhnliche Pizzen bestellt. Im letzten Jahr gibt es bei der **Gyros-Pizza** einen Rückgang von 13 Prozent auf 3 Prozent und bei der **Hot-Dog-Pizza** sogar von 18 Prozent auf 3 Prozent.



In Hamburg bleibt die **Salami-Pizza** die Nummer 1, trotz leichter Verluste von 37 Prozent auf 35 Prozent. Außerdem interessant: Gemüse liegt vor Fisch (5 Prozent **Veggie-Pizza**, 3 Prozent **Pizza Tonno**).




**Pizza Salami** und **Pizza Schinken** bleiben in Schleswig-Holstein klar vorn, größter Gewinner ist die **Margherita**, die von 2 Prozent auf 6 Prozent klettert.




In Hessen steigt der Konsum von **Pizza Schinken** um 23 Prozent und erreicht so Platz 3 der beliebtesten Pizzen. Das Schlusslicht bildet **Gyros-Pizza** mit nicht mal 1 Prozent.



Würde man alle in Deutschland innerhalb eines Jahres bestellten Pizzen übereinander stapeln, wäre der Turm höher als die Entfernung von der **Erde zur Internationalen Raumstation ISS** (400 km).



Mecklenburg-Vorpommern ist das einzige Bundesland, das im letzten Jahr die **Hot-Dog-Pizza** in der Top 3 hatte. Kein Wunder also, dass **Pizza Salami** (33 Prozent) und **Pizza Schinken** (30 Prozent) auch absolute Top-Seller sind.



Die Zeit der **Pizza Hawaii** ist vorbei und nirgendwo zeigt sich das so deutlich wie in Sachsen: Vor 10 Jahren noch bei stolzen 27 Prozent, ging es runter auf gerade einmal 6 Prozent! Der große Gewinner ist die **Pizza Salami**: Von 14 Prozent schoss sie auf 31 Prozent.



Niedersachsen entdeckte in den letzten 10 Jahren die **Döner-Pizza** für sich: Von nicht einmal einem Prozent ging es hoch auf über 3 Prozent. Die **Gyros-Pizza** hingegen fiel von 9 Prozent auf 3 Prozent.



Auch kulinarisch gegensätzlich: Köln hat mit Abstand die meisten Bestellungen von **Pizza Diavolo** & **Pizza mit Dönerfleisch** in Deutschland. Im Gegensatz dazu werden in Düsseldorf fast dreimal so viele **Pizza-Pasta** bestellt wie in der Rivalenstadt.






# PIZZA- BESTELLUNGEN NACH STÄDTEN (2007-2017)

2007 war **Hamburg** deutscher Meister im Pizzabestellen. Keine andere deutsche Stadt konnte nur ansatzweise das Bestellvolumen erreichen – als zweitplatzierte kam **Berlin** nur auf die Hälfte der Hamburger Orders. In den letzten 12 Monaten hat die Hauptstadt die Hansestadt abgelöst. Auch die

**Top 15 der Städte** mit den meisten Pizza-Bestellungen hat sich geändert: Wuppertal, Aachen, Göttingen und Dresden flogen raus und **Oldenburg, Frankfurt (Main), Münster und Essen** haben sich einen Platz in der Bestenliste gesichert.





Leipzig hat das größte Bestellvolumen von **Pizza Calzone** in Deutschland: 1,76 Prozent gegenüber dem Bundesdurchschnitt von 0,73 Prozent.



In Frankfurt am Main werden deutschlandweit die meisten vegetarischen Pizzen bestellt: 2,2 Prozent! Die wenigsten Bestellungen der **Veggie-Pizza** kommen aus Essen mit 0,8 Prozent.



In Essen wurden in den letzten 12 Monaten am wenigsten **Pizzen mit Hot Dog** bestellt. Überraschend: Auch die **vegetarische** Variante liegt dort im Vergleich zu anderen Städten ganz weit hinten.



Vor 10 Jahren hatten nur 4 von 15 Städten die **Pizza Margherita** in der Top 3, 2017 sind schon 13 Städte.



Deutschland liebt **Pizza-Salami**, aber Braunschweig hat mit 40 Prozent das größte Bestellvolumen dieser Teigscheibe. In Berlin liegt der Anteil der **Salami-Pizza** gemessen an allen Pizza-Bestellungen bei 37 Prozent.



Bremen liebt **Gyros**: Seit 10 Jahren gibt es im kleinsten Stadtstaat die meisten Orders der **Gyros-Pizza**. In den letzten 12 Monaten wurden dort mehr davon bestellt als in Leipzig, Düsseldorf, Essen, Kiel und Frankfurt am Main zusammen.



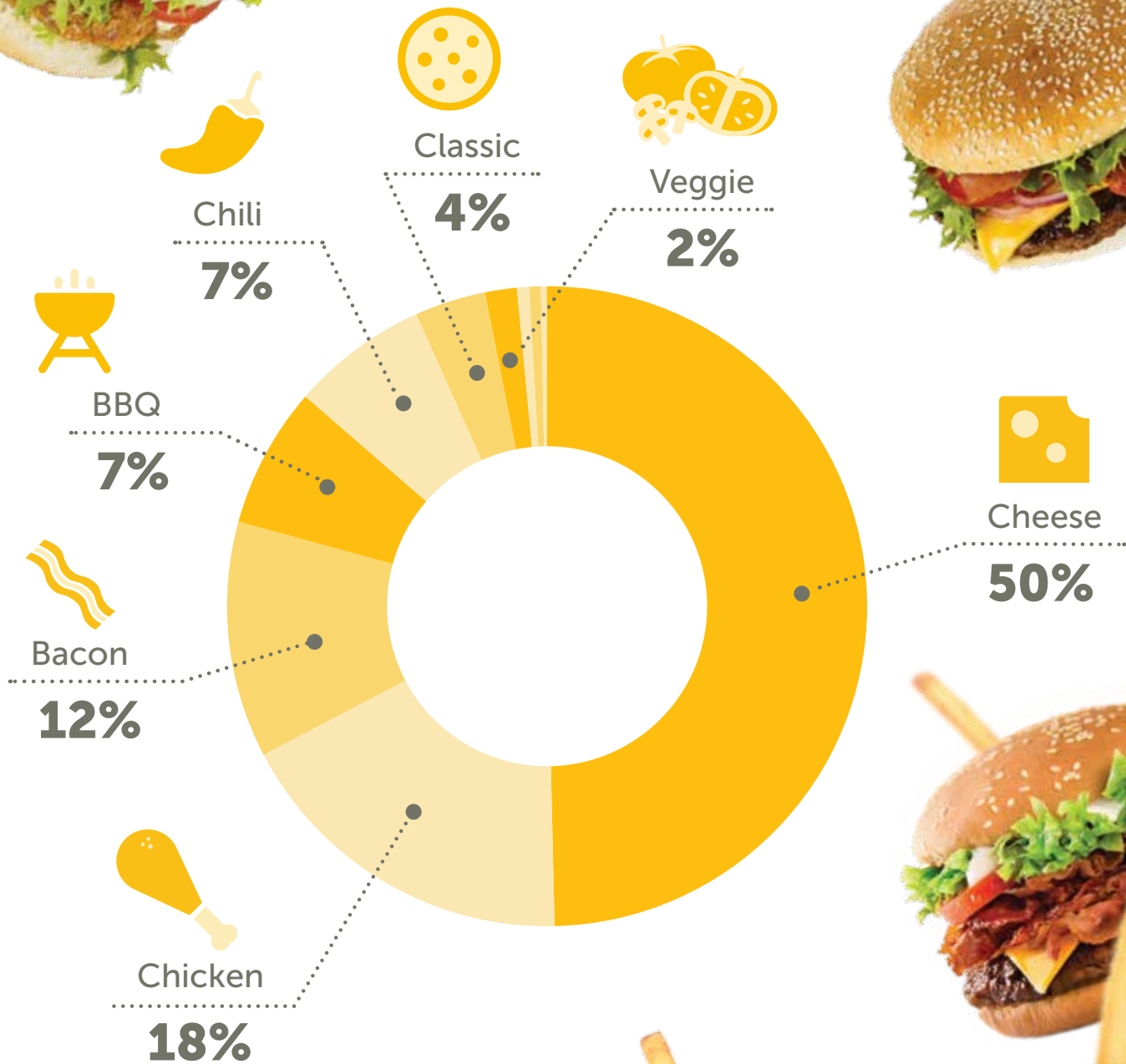
Immer meat dabei: In Rostock stehen **Pizzen mit Fleisch** hoch im Kurs. Einzigartig in Deutschland: Die **Hot-Dog-Pizza** schafft es dort sogar in die Top 3.

# BELIEBTESTE BURGER DER DEUTSCHEN




Burger sind aus der deutschen Bestelllandschaft kaum noch wegzudenken. Der **Klassiker Cheeseburger** wird mit Abstand am häufigsten bestellt. Der **Chickensburger** und der **Bacon-Burger** befinden sich auf

den folgenden Plätzen. **Vegetarier** dagegen greifen, verglichen mit vegetarischen Pizzen, nur sehr selten zum **Veggie-Burger**. Aktuell wird das amerikanische Fast Food vor allem von Fleischessern präferiert.



## FAKTEN ZUM BURGER-KONSUM IN DEUTSCHLAND



Obwohl Hamburg für den Fischmarkt bekannt ist, gab es dort im letzten Jahr keine Bestellung von **Fisch-Burgern!** 2/3 aller Bestellungen stammen aus Berlin und Nordrhein-Westfalen.



Veggie-Trend? Nicht bei unseren Burger-Bestellungen. Allein in Bremen wurden mehr **Cheeseburger** bestellt als **Veggie-Burger** in ganz Deutschland!



In **Berlin** wurden genauso viele Burger bestellt wie in **Hamburg, München, Köln, Frankfurt, Stuttgart, Düsseldorf** und **Dortmund** zusammen.



Würde man alle 2017 in Deutschland bestellten Burger in ihren Schachteln nebeneinander legen, könnte man damit **3,5 Fußballfelder** füllen.




Döner am Dom: In Köln wurden mit Abstand die meisten **Döner-Burger** bestellt – mehr als in Berlin, Hamburg, Bremen, München, Rostock, Leipzig, Braunschweig, Hannover, Frankfurt am Main, Münster, Essen und Düsseldorf zusammen!

# BELIEBTESTES SUSHI DER DEUTSCHEN



Das wohl bekannteste Gericht Japans hat in den letzten 10 Jahren auch die Herzen der deutschen Besteller im Sturm erobert und sich im Wettstreit um die beliebtesten Gerichte

die Bronzemedaille verdient. Klassisches **Maki Sushi** ist mit einem Anteil von knapp der Hälfte aller **Sushi-Bestellungen** klarer Favorit in Deutschland.



Inside Out

**15%**



Sashimi

**2%**



Maki

**49%**



Nigiri

**34%**

## FAKTEN ZUM SUSHI-KONSUM IN DEUTSCHLAND



**Zwei Drittel** aller **Inside-Out-Sushi** wurden in Berlin bestellt



Im gesamten Bundesland Mecklenburg-Vorpommern gab es in den letzten 12 Monaten **keine einzige** Sushi-Bestellung.



40 Prozent aller **Sashimi-Bestellungen** wurden in Bayern getätigt – **zwei Drittel** davon allein in München.



Norden gegen Süden: In München wird **ein Drittel** mehr **Maki-Sushi** bestellt als in Hamburg, dafür kommen die Hansestädter auf doppelt so viele **Nigiri-Sushi** wie die Besteller der bayerischen Hauptstadt.



Würde man alle in Berlin bestellten **Maki-Sushi-Rolls** aneinanderlegen, könnte man **Deutschland entlang der Außengrenze** einmal umrunden! (3.786 km)



Nah und doch so fern: In ganz Rheinland-Pfalz wurde genauso viel Sushi insgesamt bestellt wie in Hessen nur **Sashimi**. Frankfurt am Main bringt es im Städtevergleich auf den sechsten Platz der Städte mit **den meisten Sushi-Bestellungen**.



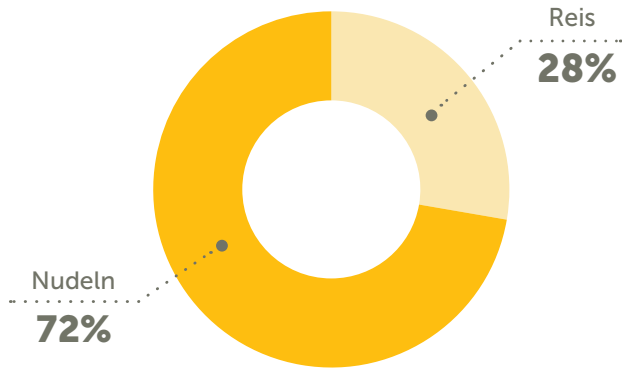
# BELIEBTESTE ASIATISCHE GERICHTE DER DEUTSCHEN



Die asiatische Küche ist so vielfältig wie lecker. Ob Gerichte aus Thailand, Vietnam, Laos, Japan, China oder Indien – die Deutschen bestellen in

den letzten 10 Jahren immer häufiger beim asiatischen Lieferservice. Großer Favorit: **gebratene Nudeln mit Ente.**

## Nudeln vs. Reis

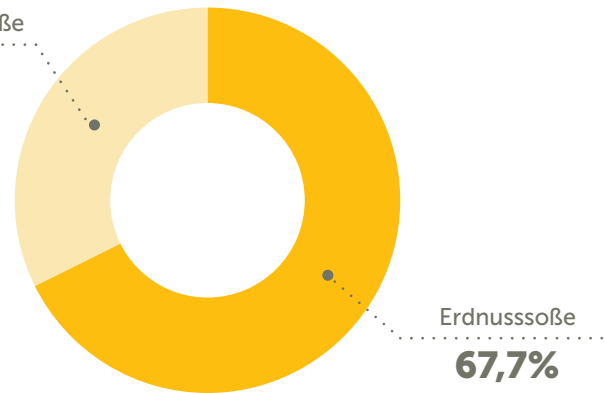


Kampf der Kohlenhydrate: **Nudeln** sind mit über 70 Prozent die Lieblingsbeilage der Deutschen. **Reis** schafft es nur auf knapp 28 Prozent. **Nudeln werden am häufigsten gebraten** bestellt.

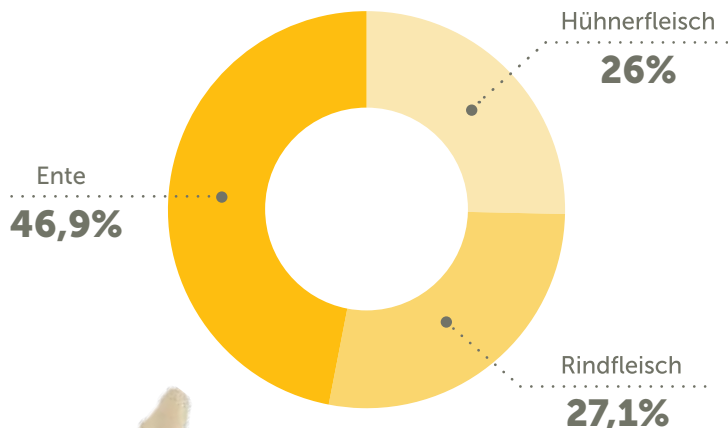
**Erdnuss** muss mit: Die am häufigsten bestellte Extrasoße zu asiatischen Gerichten ist mit **67,7 Prozent Erdnuss**. **Süß-sauer** bestellen nur ungefähr ein Drittel aller Soßen-Liebhaber.

Süß-sauer-Soße  
**32,3%**

## Extrasoße



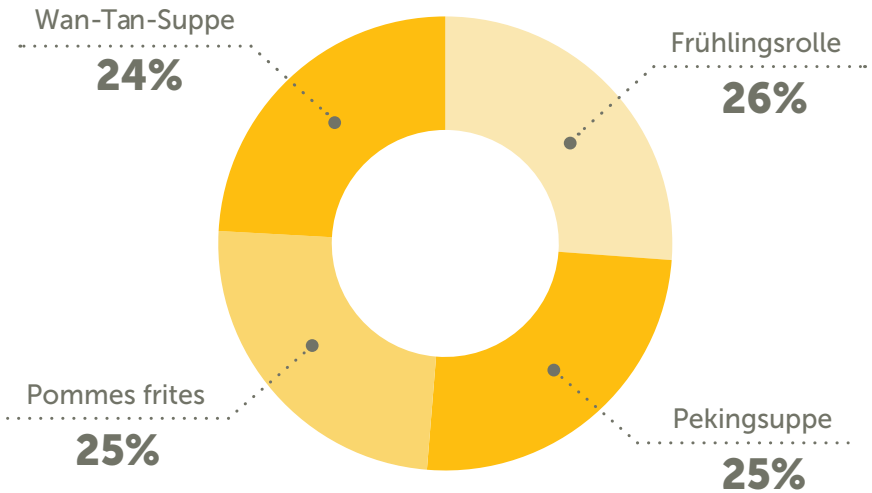
## Beliebtste Fleischbeilage



So gut wie alle asiatischen Gerichte werden mit **Fleisch** bestellt. Spitzenreiter ist dabei **Ente** mit 46,9 Prozent. **Rind- und Hühnerfleisch** liegen nahezu gleichauf.

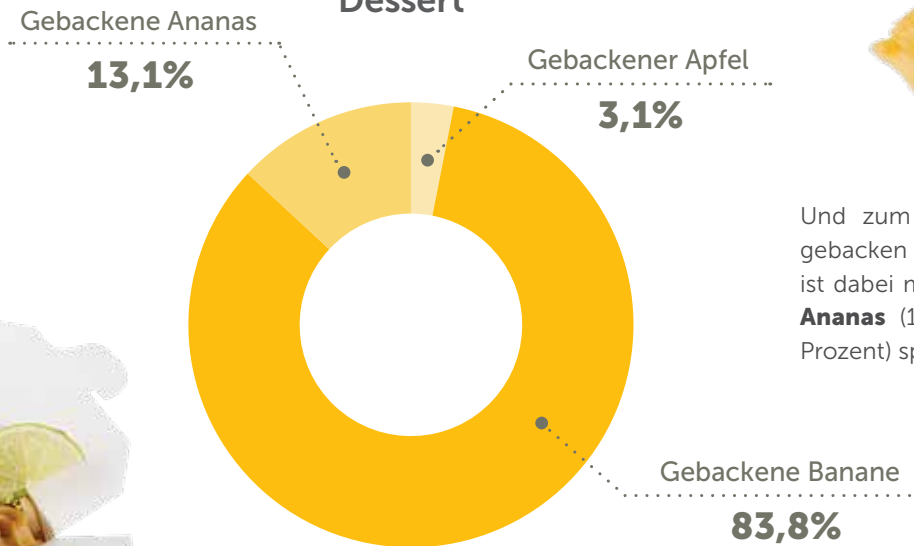


## Vorspeise



Bei den Vorspeisen sind sich die Deutschen so gut wie einig: **Wan-Tan-Suppen, Frühlingsrollen, Pommes** und **Pekingsuppen** werden fast gleich häufig bestellt.

## Dessert



Und zum Nachtisch muss es einfach gebacken sein – Die **gebackene Banane** ist dabei mit 83,8 Prozent klarer Favorit. **Ananas** (13,1 Prozent) oder **Apfel** (3,1 Prozent) spielen kaum eine Rolle.

# BELIEBTESTE GETRÄNKE DER DEUTSCHEN




Ein bestelltes Essen ohne passendes **Getränk?** Für den durchschnittlichen [pizza.de](https://www.pizza.de) Kunden ist das keine Option. In den letzten 10 Jahren haben immer mehr Lieferdienste

**Menüs mit Getränken** in ihre Speisekarte aufgenommen und das Bestellverhalten zeigt: Ein mitgeliefertes Getränk stellt eine echte **Alternative zum Gang Richtung Supermarkt** dar.



41 Prozent aller Getränke-Bestellungen der letzten 12 Monate auf **pizza.de** entfallen auf die US-amerikanische Kult-Limo **Coca-Cola**. Die zuckerfreien Alternativen bleiben im Ranking zurück: **Coca-Cola Light** schafft es nur auf 6,1 Prozent und **Coca-Cola Zero** nur auf knapp 2 Prozent als erfrischende Ergänzung aller Bestellungen.



Apfel sucht Schorle: 75 Prozent aller **pizza.de** Kunden bevorzugen den **Apfelsaft mit Sprudel** gegenüber 25 Prozent, die den **Saft lieber pur genießen**.




Zwei Drittel der **pizza.de** Kunden halten dem **Pils** die Treue. Knapp 30 Prozent bevorzugen süddeutsches **Helles** und immerhin 4 Prozent bestellen **Kölsch**.

# FUN FACTS:

## PIZZA.DE BESTELLUNGEN & DEALS

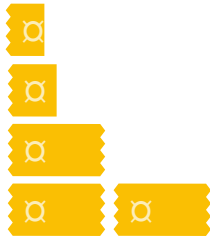
Täglich gibt es auf pizza.de über 1.000 **Deals**, angefangen von Vergünstigungen auf Restaurantbasis bis hin zum **Pizza-Montag** und **Burger-Mittwoch**, die jeweils die entsprechende kulinarische Richtung mit **30 Prozent Rabatt**

anbieten. Deals gehören für viele pizza.de Kunden zum Bestellen dazu und so stieg der Anteil der **Deal- & Gutschein-Bestellungen** in den letzten Jahren kontinuierlich.






In der Gegend rund um Offenbach am Main wohnt der Gutschein-Meister: **838 Bestellungen und 162 Gutscheine** – das heißt ein Gutschein bei mehr als jeder fünften Bestellung.



Münchner Besteller nutzen **40 Prozent weniger Gutscheine** als der Bundesdurchschnitt. Kunden aus **Dortmund und Aachen dafür 50 Prozent mehr**. Spitzenreiter sind Besteller aus Offenbach am Main, die über **200 Prozent** mehr Gutscheine nutzen als der Durchschnitt Deutschlands.



Wenn Kunden Bewertungen mit nur einem Stern abgegeben haben, wurden **im Schnitt 2,6 Ausrufezeichen** im Kommentar benutzt!




Mitarbeiter einer großen Beratungsfirma in München haben einen großen Hunger auf Sushi: **5 große Bestellungen** über 500€ allein in den letzten **12 Monaten**.



Das älteste Restaurant auf der pizza.de Plattform ist die **Hamburger Pizzeria Champ-Pizza**. Seit dem 05.01.2007 beliefert sie die Hansestädter mit Pizza.



Ein Kunde aus Darmstadt bestellte in einem Jahr **99 Banana Choc Muffins**.



Städte mit vielen Studenten haben auch Bestellungen mit vielen Gutscheinen: **Marburg** (73 Prozent über dem Durchschnitt) und **Gießen** (51 Prozent über dem Durchschnitt).



Im Vergleich der Landeshauptstädte liegt **Dresden** mit **über 50 Prozent** mehr **Gutscheinbestellungen** als der Durchschnitt vorn. Darauf folgen **Saarbrücken** (36 Prozent mehr) und **Mainz** (32 Prozent mehr).



**335 Bestellungen, 333 Bewertungen:**

Das machte einen Besteller aus Duisburg uneinholbar zum Feedback-Meister der letzten 12 Monate!



5 der 7 bestellstärksten Tage der letzten 10 Jahre waren an einem **1. Januar**.



Der Bestellkönig kommt aus Hamburg - **3268 Bestellungen in 10 Jahren**.



In der Top 10 der Kunden mit den häufigsten Bestellungen befindet sich ein Betreiber einer **Escort-Webseite** aus **Offenbach am Main** mit 433 Orders in den letzten 12 Monaten.



Gerichte der **orientalischen Küche** werden **47 Prozent häufiger mit Gutscheinen** bestellt als der Durchschnitt. **Griechische Gerichte** werden wiederum am wenigsten mit Gutscheinen bestellt: **9 Prozent weniger** als der Durchschnitt.



Die meisten Bestellungen des **Pizza-Montag-Deals** stammen aus **Hamburg**. Ein **Berliner** hat wiederum am häufigsten beim **Burger-Mittwoch-Deal** bestellt.



# DEUTSCHLANDS BESTE LIEFERDIENSTE

Die Platzierung der Lieferdienste besteht aus den meisten Wiederbestellungen pro Restaurant sowie Kundenbewertungen.

## AUGSBURG



Sushimo  
Mama Pizza

## BERLIN



Pizza Noi & Eis Varieté  
Papa No

## BIELEFELD



Redchili Pizza  
Domino's Pizza

## BOCHUM



Royal Kebabhaus  
Cheesy

## BONN



Pizzeria Milan  
Pizza Company

## BREMEN



Pizzeria Bistro Tiamo  
Flying Pizza

## DEUTSCHLANDS BESTE LIEFERDIENSTE

### CASTROP- RAUXEL



Buon Appetito

### DORTMUND



Ata's Pizzario  
Pizzeria Gazelle

### DUISBURG



Accurata  
Pizzeria Portofino

### DÜSSELDORF



Pizzeria Funghi  
El Greco

### ERFURT



Smiley's Pizza Profis  
Erfurt Pizza

### ESSEN



Al Sindbad  
Pizzaboy

### FRANKFURT AM MAIN



Pizzeria Licata  
Food Rockers

### GELSENKIRCHEN



Pizza & Pizza

### HALLE



Pizza Pronto  
Hong Kong Restaurant

## DEUTSCHLANDS BESTE LIEFERDIENSTE

### HAMBURG



Pizza Tonio  
Smiley's Pizza Profis

### HANNOVER



Pizza Frischdienst  
Smiley's Pizza Profis

### KIEL



Croque Bonjour  
POI - pizza originale  
italiana

### KÖLN



Telekebab-Pizza  
Pizza Anasito

### LEIPZIG



Amor Restaurant Café  
King Pizza

### LÜBECK



Essen & Trinken  
Smiley's Pizza Profis

### MAGDEBURG



Bellissimo Pizza  
American Hot

### MAINZ



La Stella  
Metropol Pizza

### MANNHEIM



Smiley's Pizza Profis  
Ristorante Da Rosario

## DEUTSCHLANDS BESTE LIEFERDIENSTE

### MÜNCHEN



Mama Mia Pizza  
Sushi Express

### MÜNSTER



Cheers Bistro 2  
Pizza Factory

### NÜRNBERG



Cheers Bistro 2  
Pizza La Palermo

### POTSDAM



Pizza Max

### ROSTOCK



Domino's Pizza  
Pizzeria Hot Million

### STUTTGART



Mamaris Pizza & Kebap  
Angelo's Pizza-Taxi

### TRIER



El Hoggar Lieferdienst

### WIESBADEN



Pizzeria Primavera  
Mailand Haus

### WUPPERTAL



Da Noi  
Tele Pizza



**Pressekontakt:**

Delivery Hero Germany GmbH  
Charlotte Noir  
Oranienburger Str. 70  
10117 Berlin

**Tel.:** 030/5444 59 199

**Mobil:** 0173 45 28 29 8

**E-Mail:** [charlotte.noir@deliveryhero.com](mailto:charlotte.noir@deliveryhero.com)