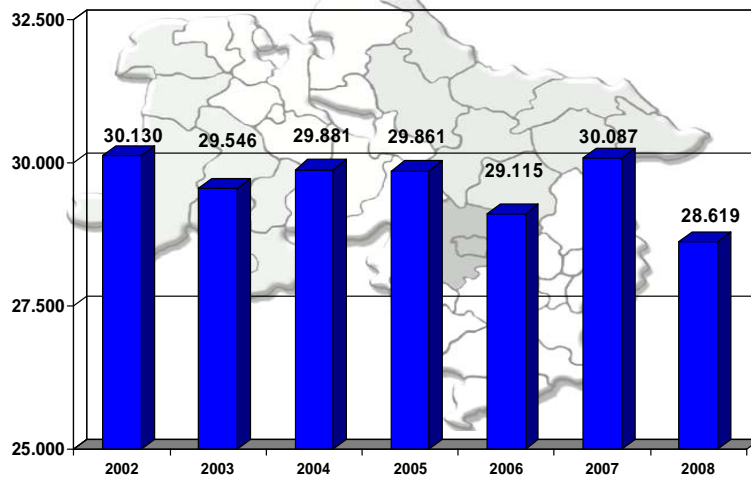


# Verkehrsunfallstatistik 2008

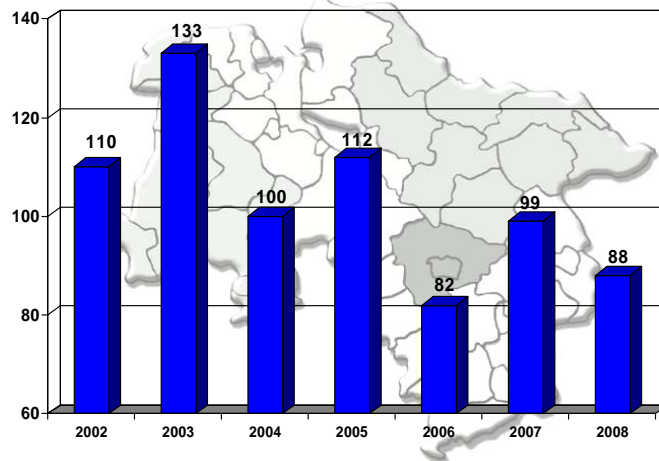


## Verkehrsunfälle PD Göttingen

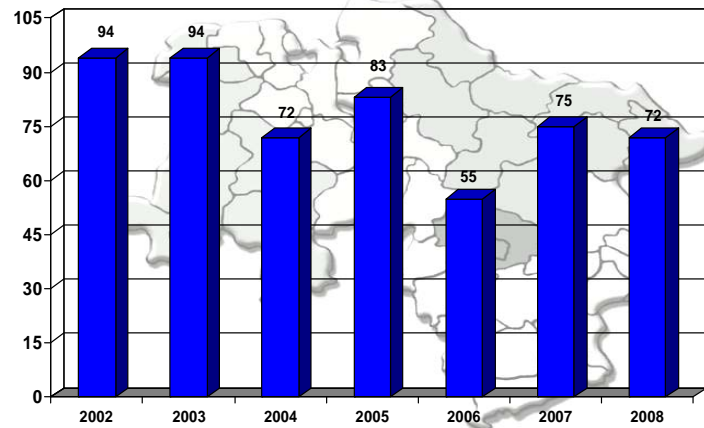


## Verkehrsunfalltote

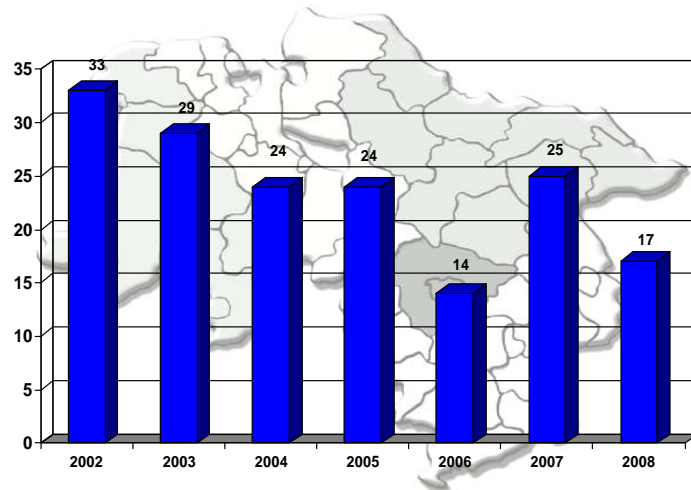
### Verkehrsunfalltote in der PD Göttingen



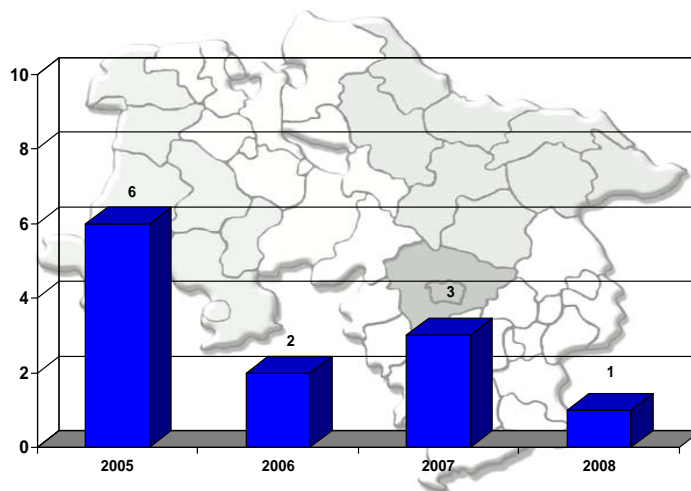
### Verkehrsunfalltote außerhalb geschlossener Ortschaften (ohne BAB)



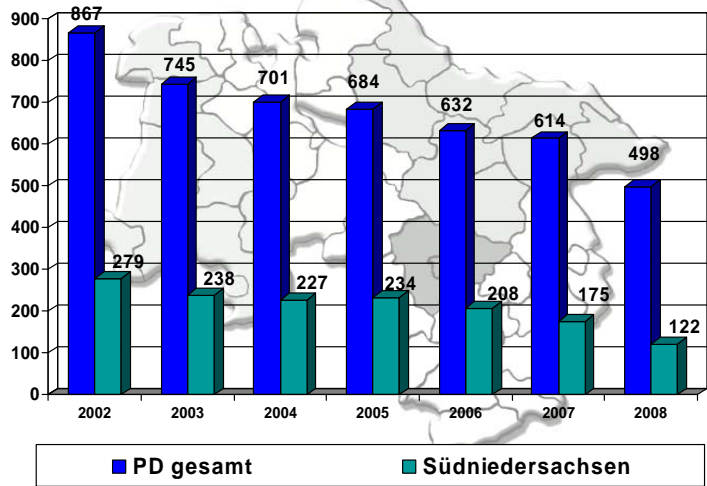
### Getötete Junge Fahrerinnen und Fahrer (18 – unter 25 Jahre)



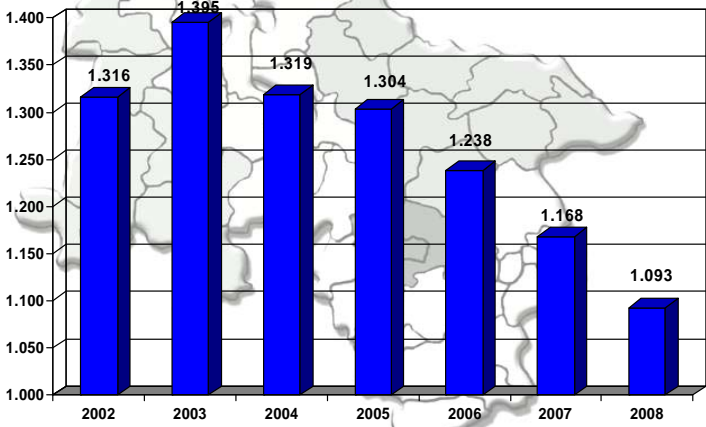
### Getötete Kinder und Jugendliche (0 – 15 Jahre)



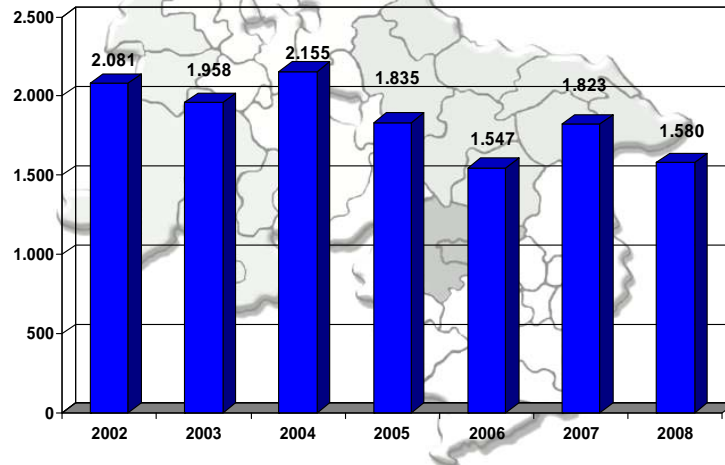
### Baumunfälle



### Schwerverletzte



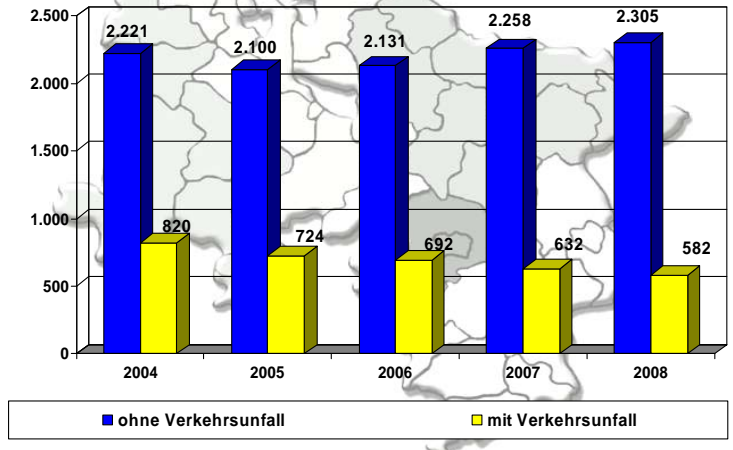
### Verkehrsunfälle auf BAB



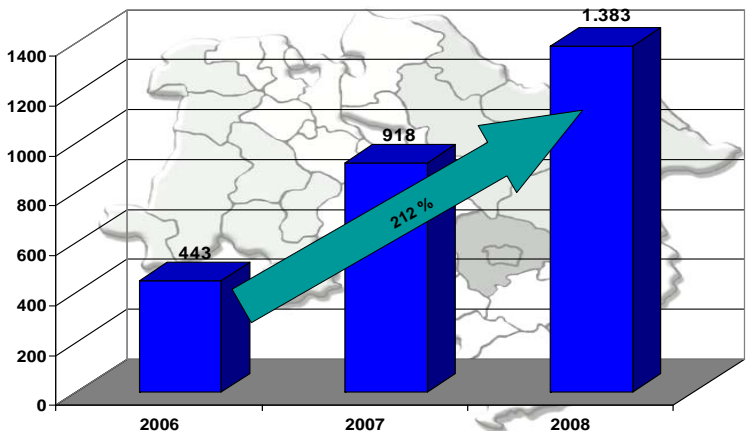
### Verkehrsunfälle auf BAB – Entwicklung 2005-2008

	2005	2006	2007	2008
VU Gesamt	1.835	1.547	1.823	1.580
Getötete	6	12	6	3
Schwerverletzte	62	81	65	40
Leichtverletzte	347	341	322	215

### Alkoholfahrten ohne / mit Verkehrsunfall



### Drogenfahrten ohne Verkehrsunfall



## Verkehrsmaßnahmen

	2006	2007	2008
Geschwindigkeitsüberwachung Verwarnungen	19.708	22.966	23.636
Geschwindigkeitsüberwachung Verkehrsordnungswid.	25.447	26.964	28.412
<b>Gesamt</b>	<b>45.155</b>	<b>49.930</b>	<b>52.048</b>



## Zusammenfassung

- **Weniger Verkehrsunfälle** (- 4,88 %)
- **Weniger Verkehrsunfalltote** (- 11,11 %)
- **Weniger junge Unfalltote** (- 32,00 %)
- **Weniger tödlich verunfallte Kinder und Jugendliche** (- 66,67 %)
- **Weniger Schwerverletzte** (- 6,42 %)
- **Weniger Baumunfälle** (-18,89 %)



## Zusammenfassung

- **Verstärkte Kontrollen auf den Bundesautobahnen**

- **Mehr Kontrollen**

– **Geschwindigkeit** (+ 4,24 %)

– **Alkohol** (+ 2,08 %)

– **Drogen** (+ 50,65 %)

