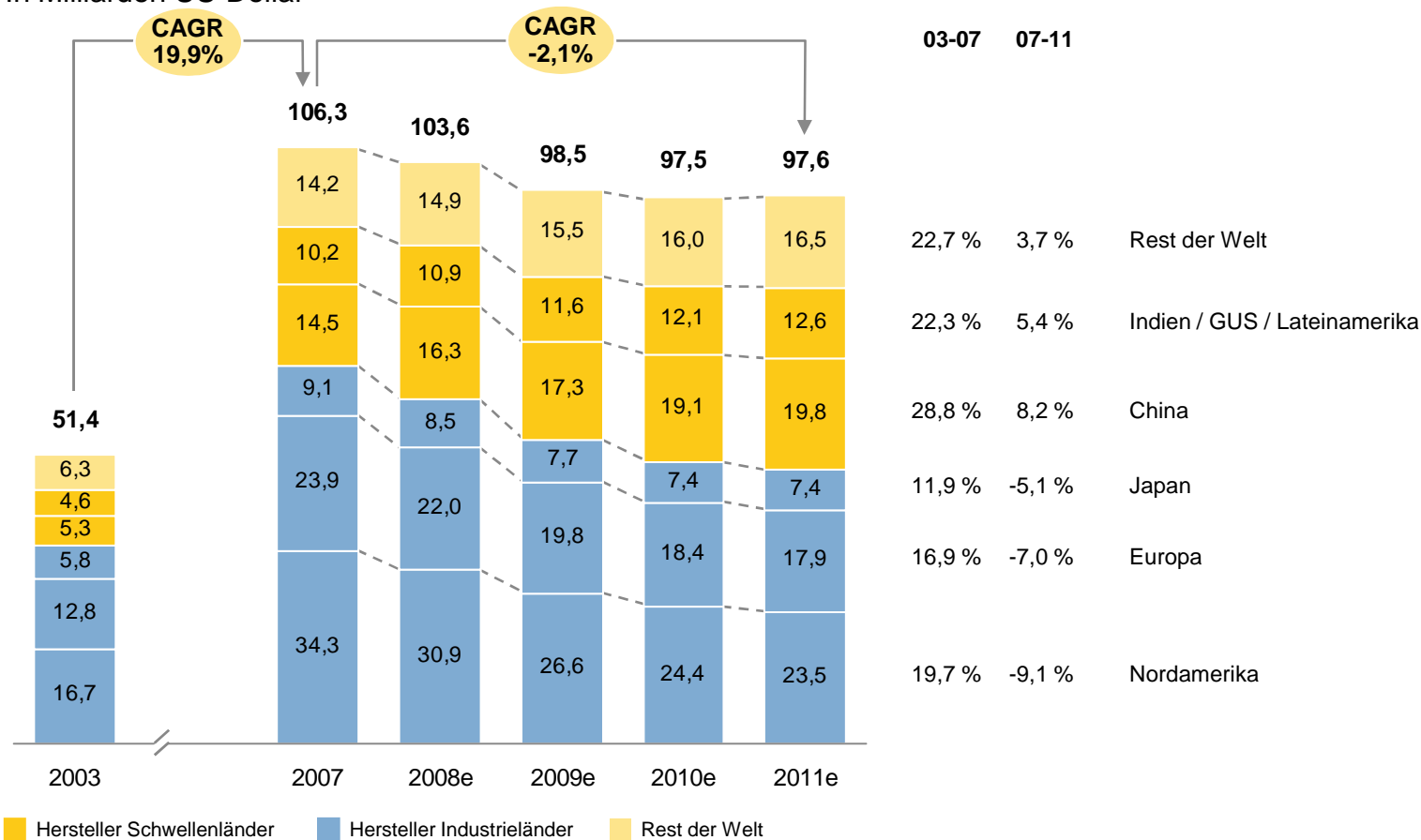


Markt für Baumaschinen zur Erdbewegung

Nach einem starken Wachstum wird sich der Weltmarkt für Baumaschinen getrieben durch den Nachfrageeinbruch der Industrieländer in den Jahren 2007 bis 2011 rückläufig entwickeln

Weltmarkt für Baumaschinen zur Erdbewegung

In Milliarden US-Dollar



CAGR = durchschnittliche jährliche Wachstumsrate

Abweichungen durch Rundungen möglich

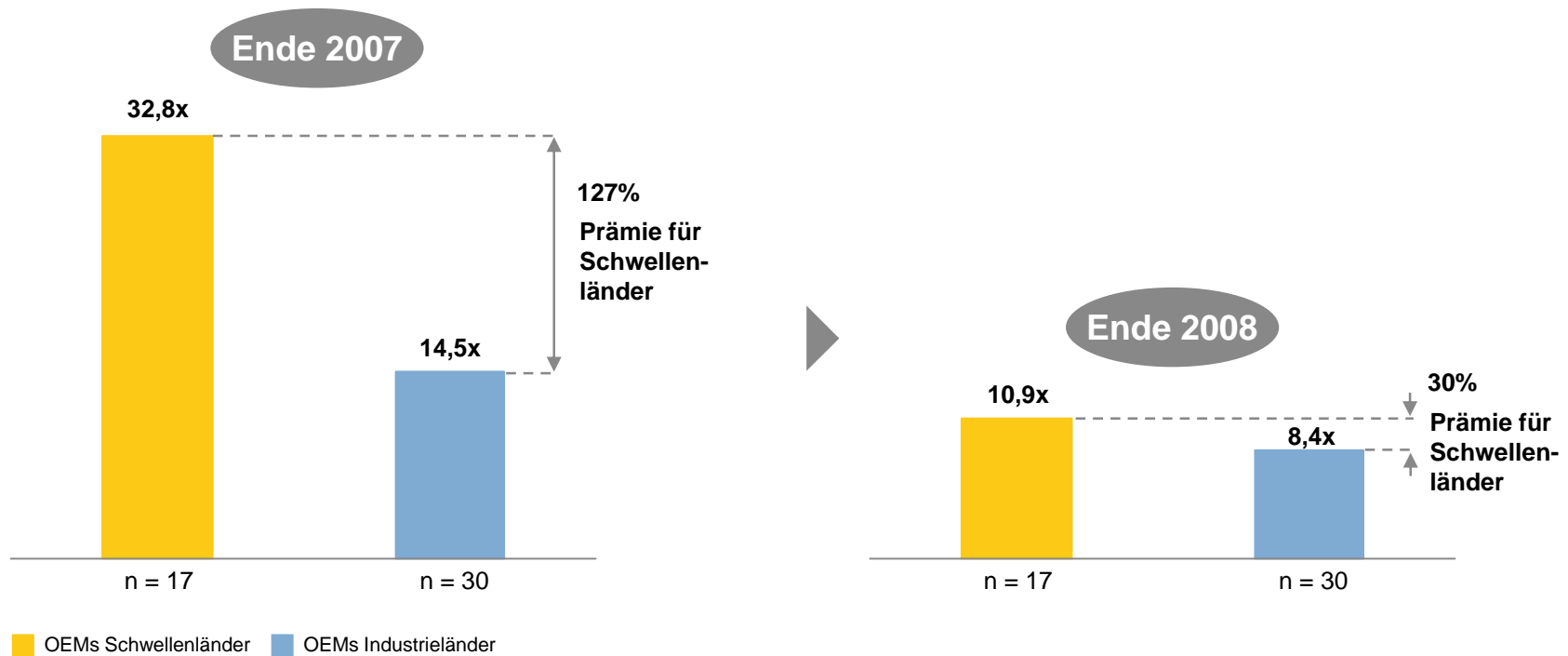
Quelle: Oliver Wyman-Studie „Emerging Markets – Opportunity or Threat?“, Stand: 4. Quartal 2008

Veränderung der Unternehmensbewertung für Bau- und Landmaschinenhersteller

Rückläufige Unternehmensbewertungen in Schwellenländern bieten eine günstige Gelegenheit für Zukäufe, Eigenkapitalbeteiligungen und Partnerschaften

Kurs-Gewinn-Verhältnis börsennotierter Bau- und Landmaschinenhersteller

[Median, x]



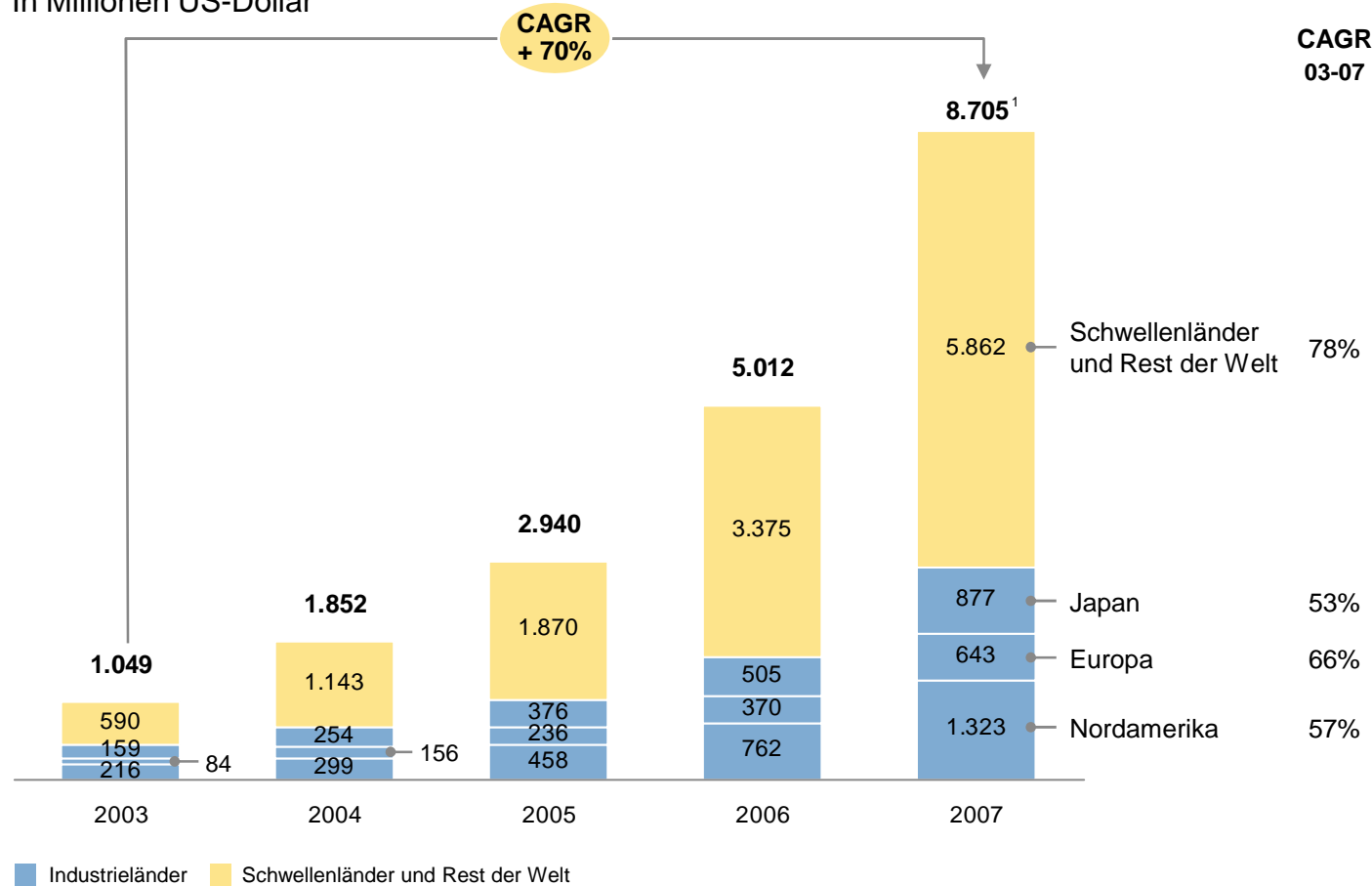
Quelle: Oliver Wyman-Studie „Emerging Markets – Opportunity or Threat?“ (basierend auf Thomson Financial)

Explosion chinesischer Baumaschinenexporte

Die Exporte chinesischer Hersteller setzen zunehmend auch die Märkte der Industrieländer unter Druck

Volumen chinesischer Baumaschinenexporte

In Millionen US-Dollar



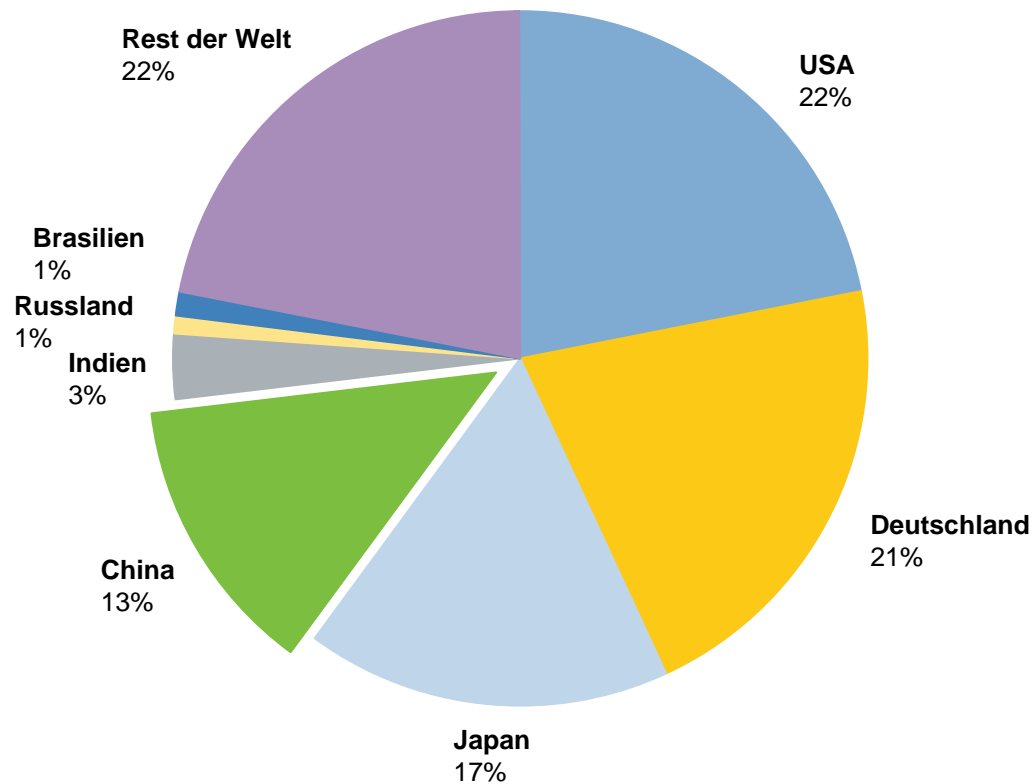
¹ Regionalverteilung 2007 geschätzt

Quelle: Oliver Wyman-Studie „Emerging Markets – Opportunity or Threat?“ (basierend auf National Statistics China)

Verteilung des weltweiten Exportvolumens von Baumaschinen im Jahr 2007

China ist bereits zum viertgrößten Baumaschinenexporteur aufgestiegen

Gesamtexportvolumen (2007) = 65,2 Milliarden US-Dollar



Quelle: Oliver Wyman-Studie „Emerging Markets – Opportunity or Threat?“ (basierend auf VDMA, CEMA, Freedonia, National Statistics)