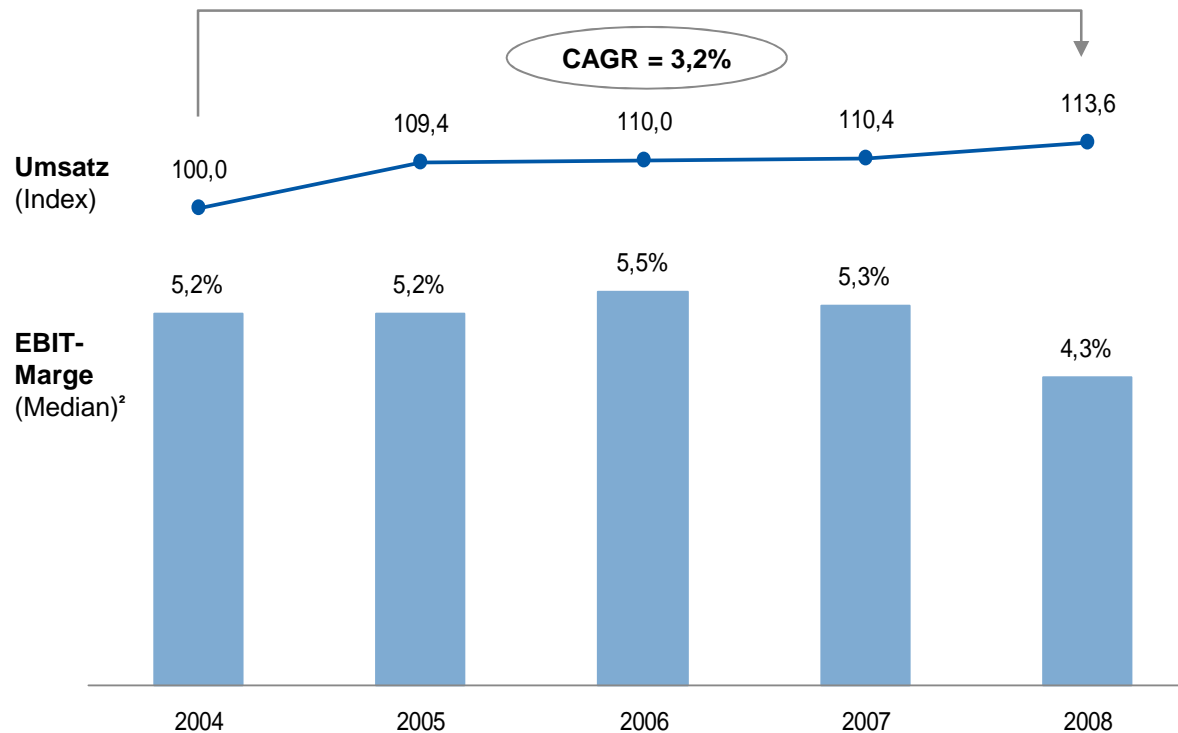


Entwicklung der Automobilzulieferindustrie vor der Krise

Trotz der Herausforderungen bewegte sich die Zulieferbranche zwischen 2004 und 2008 bei einer EBIT-Marge von vier bis fünf Prozent und einem soliden Umsatzwachstum.

Umsatz- und Ertragsentwicklung Automobilzulieferer¹



¹ Umsatz von 2004 auf 100 indiziert, n = 121

² ohne Gewichtung nach Umsätzen

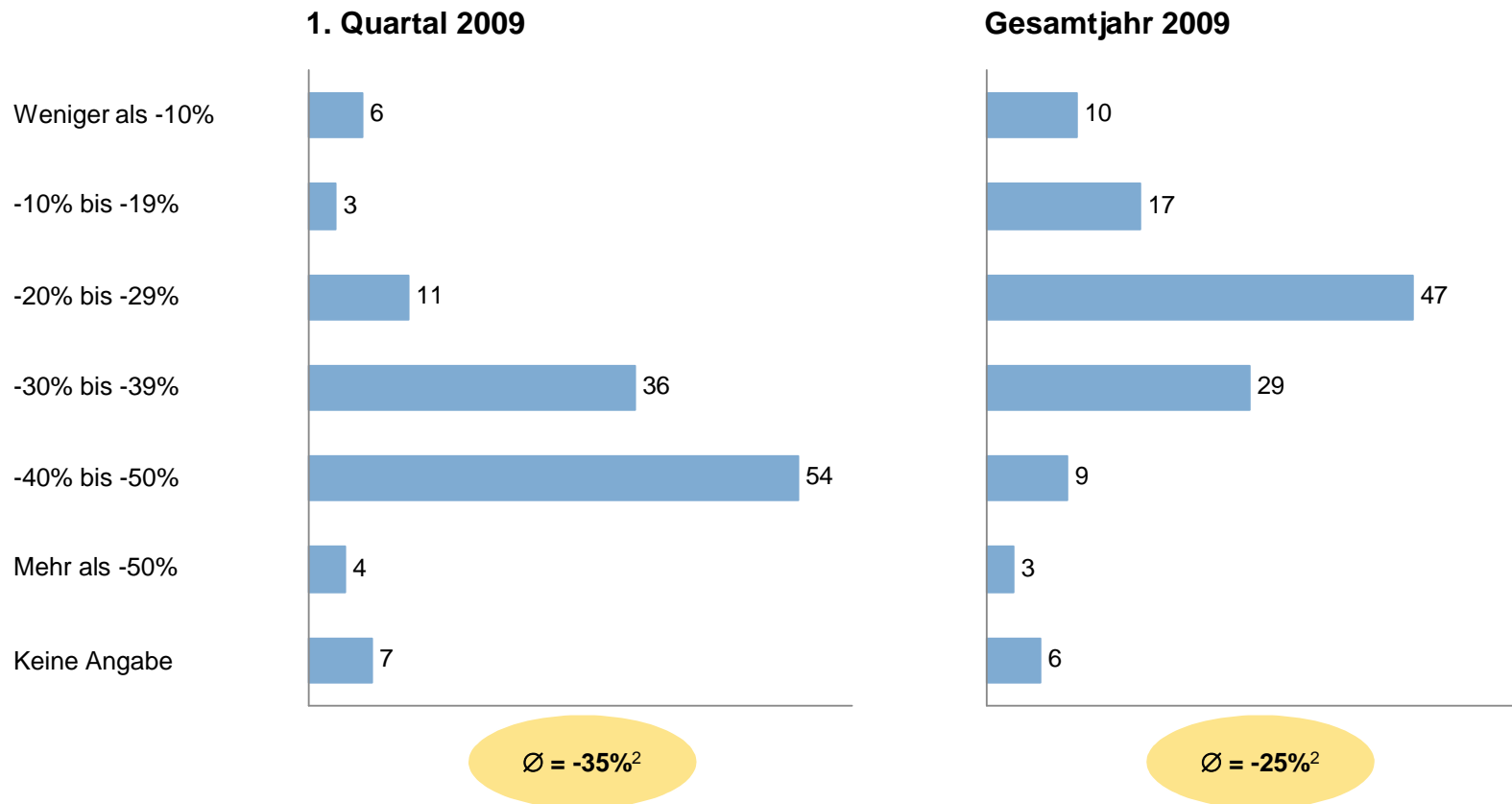
CAGR = durchschnittliche jährliche Wachstumsrate

Quelle: VDA- und Oliver Wyman-Studie „Anhaltende Krise oder Neuanfang der Automobilzulieferindustrie?“

Umsatzerwartung für das Jahr 2009

Die befragten Zulieferer rechnen mit dramatischen Einbrüchen und hoffen auf eine leichte Erholung im weiteren Jahresverlauf.

Umsatzerwartung der befragten Unternehmen¹



¹ n = 121

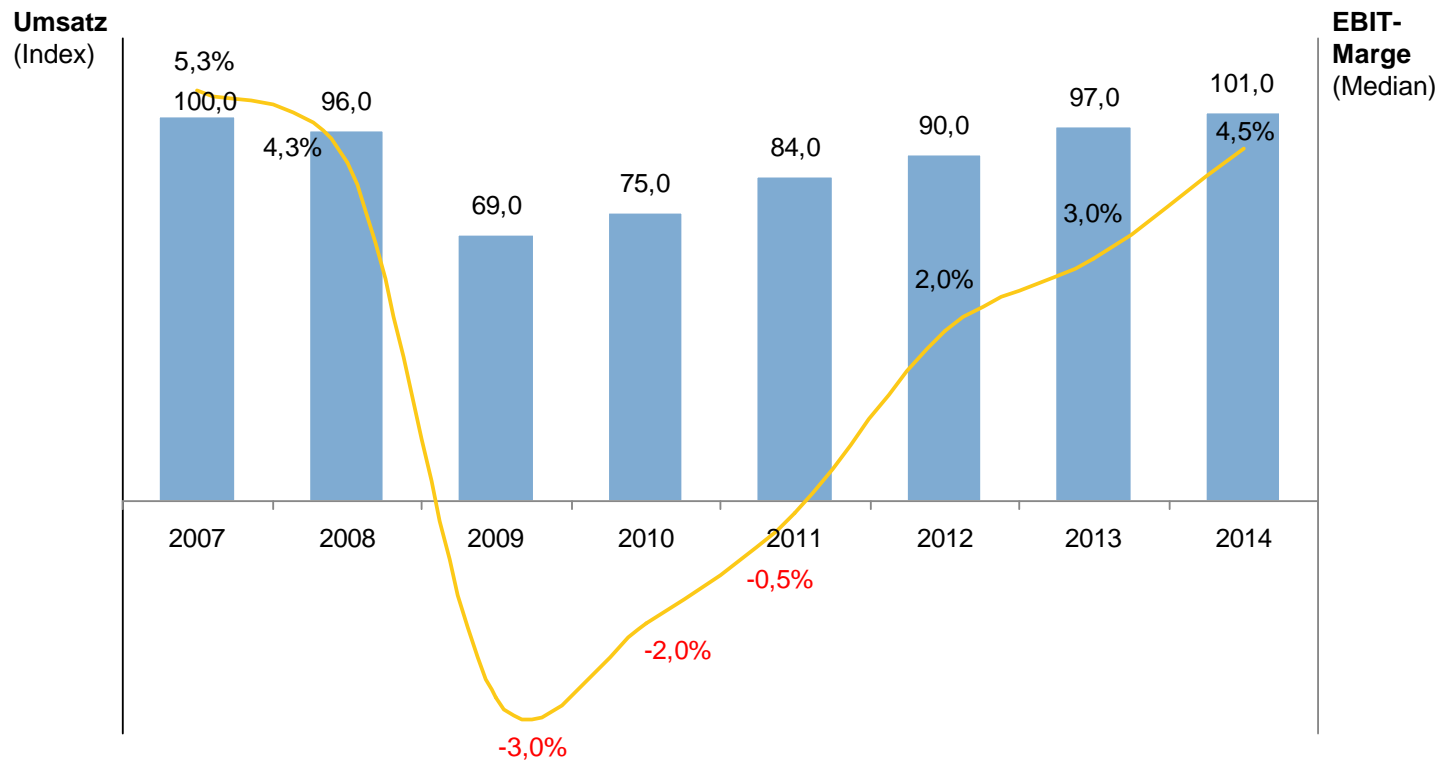
² ungewichtet

Quelle: VDA- und Oliver Wyman-Studie „Anhaltende Krise oder Neuanfang der Automobilzulieferindustrie?“

Umsatz- und Ergebnisprognose der Automobilzulieferbranche

Zulieferer schreiben bis 2010 Verluste. Nach einer Modellierung von Oliver Wyman wird das Niveau von 2007 hingegen vor 2014 nicht wieder erreicht werden.

Umsatz- und Ergebnisprognose¹



¹ Base-Case-Modellierung von Oliver Wyman, Median Unternehmen, Umsatz von 2007 auf 100 indiziert
Quelle: VDA- und Oliver Wyman-Studie „Anhaltende Krise oder Neuanfang der Automobilzulieferindustrie?“