



Citi-Investmentbarometer

Anleger erwarten vermehrt sinkenden Goldpreis

- In Q4 verzeichnete das Investitionsklima einen leichten Rückgang
- Weiter zulegen konnte einzig das Barometer für Aktien
- Befragte erwarten vermehrt kurz- und mittelfristig sinkenden Goldpreis

Frankfurt am Main, 14.01.2013 – Das Citi-Investmentbarometer zeigt einen moderaten Rückgang über fast alle Anlageklassen für das vierte Quartal 2012 (Gold, Zinsen und Öl). Nur für die Anlageklasse "Aktien" stieg das Barometer erneut auf +37 Punkte für Privatanleger (+31 in Q3) und +47 Punkte für professionelle Marktteilnehmer (+36 in Q3). Damit ging auch das gesamte Investitionsklima in der aktuellen Erhebung von Citigroup Global Markets Deutschland AG (Citi Deutschland) und TNS leicht zurück. Für Privatanleger verlor das gesamte Investmentbarometer zehn Punkte von +36 in Q3 auf +26 in Q4 und für professionelle Marktteilnehmer verlor es elf Punkte von +36 in Q3 auf +25 in Q4 (Bei dem Barometer sind Werte von -100 bis +100 möglich).

Überraschend viele Befragte rechnen mit einem fallenden Goldpreis in den kommenden drei bis zwölf Monaten. Privatanleger sehen zu 20,2% einen fallenden Goldpreis in den kommenden drei Monaten (8,4% in Q3) und immer noch 15,1% sehen einen fallenden Preis in den nächsten zwölf Monaten (11,1% in Q3). Ein ähnliches Bild ergibt sich auch bei den professionellen Marktteilnehmern. Hier erwarten in den kommenden drei Monaten 24,3% (10,9% in Q3) fallende Notierungen beim Edelmetall. Auf zwölf Monate teilen diese Sicht 28,9% (9,1% in Q3).

Dirk Heß, Co-Leiter europäischer Warrants- und Zertifikatevertrieb bei Citi, sagt: „Insgesamt war das Citi-Investmentbarometer im vergangenen Jahr ein guter Indikator für die anziehenden Aktienkurse. Spätestens seit Mitte des vergangenen Jahres ging



die überwiegende Mehrheit von steigenden Aktienkursen aus, wobei geringfügig mehr professionelle Marktteilnehmer als Privatanleger an steigende Aktienkurse geglaubt haben. Zeitgleich rechneten aber auch viele Befragte mit einem steigenden Goldpreis und drückten so ihre verbliebende Unsicherheit aus. Dieses letzte Misstrauen scheint sich nun jedoch aufzulösen."

Weitere Ergebnisse im Überblick (Auswahl)

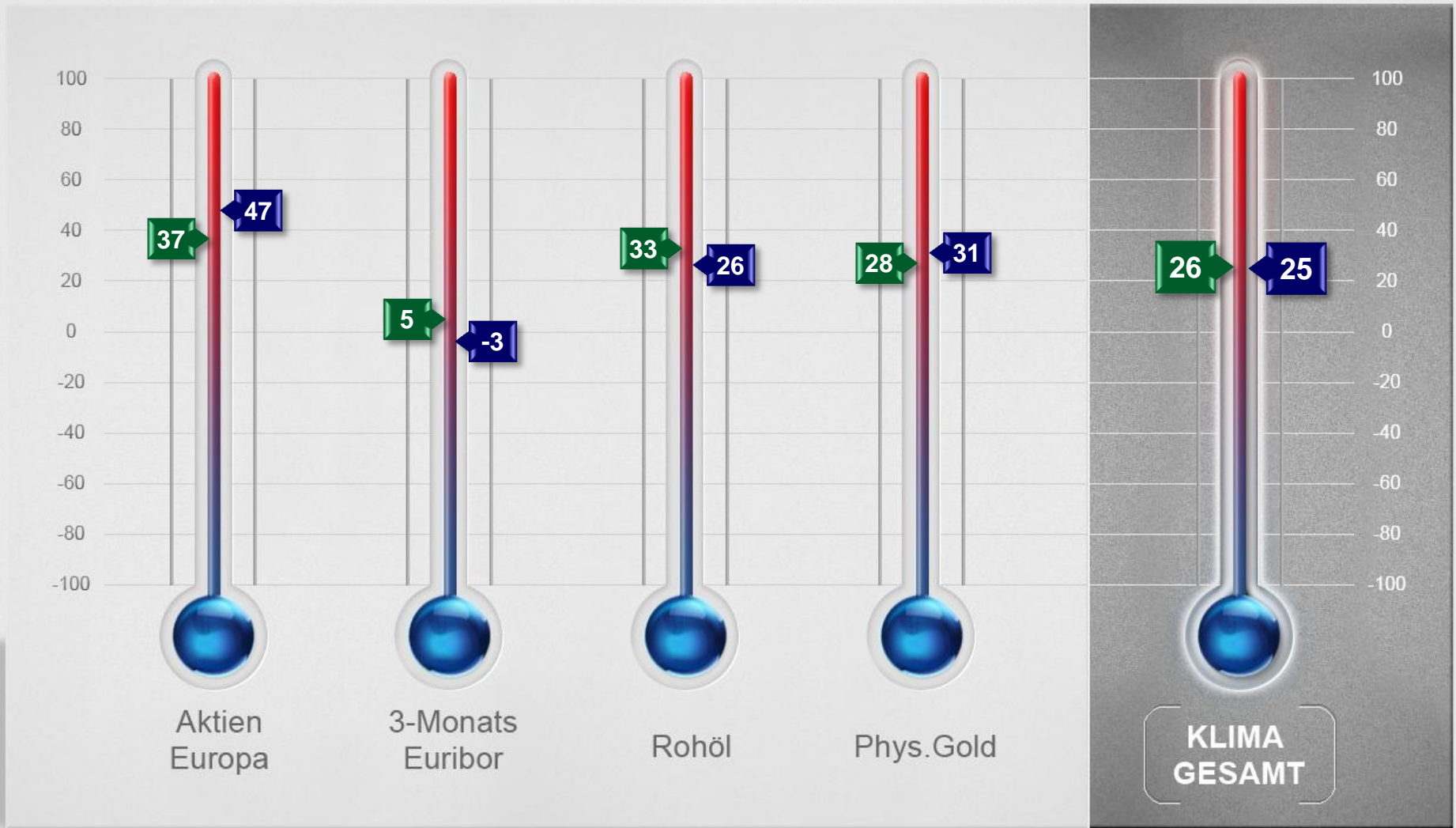
Rohöl: Stagnierendes Barometer für das schwarze Gold

Das Barometer für die Anlageklasse "Öl" ist kaum verändert. Für Privatanleger ist das Barometer auf +33 (+41 in Q3) gefallen und für professionelle Marktteilnehmer mit +26 beim gleichen Wert wie in Q3 geblieben.

Kurzfristig erwarten die Befragten kaum Bewegung beim Ölpreis: 42,3% der Privatanleger erwarten auf die kommenden drei Monate einen steigenden Ölpreis (50,4% in Q3). Auf 12 Monate teilen diese Erwartung 53,5% (56,2% in Q3). Professionelle Marktteilnehmer erwarten zu 29,7% in den kommenden drei Monaten einen steigenden Ölpreis (38,9% in Q3) und auf 12 Monate teilen diesen Optimismus 52,6% (46,3% in Q3).

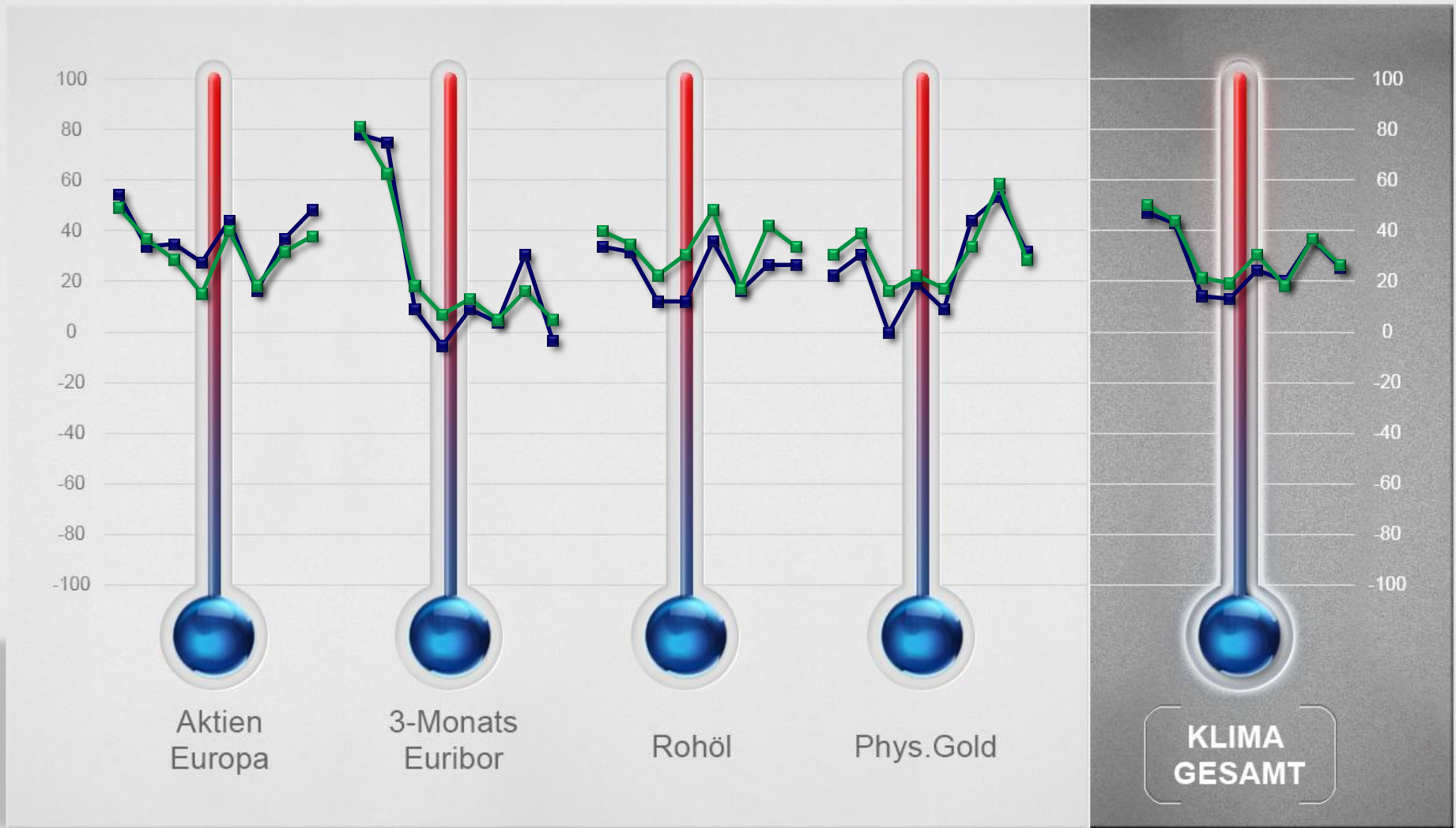
Weitere Grafiken im Überblick (Auswahl)

Q4/2012: Investitionsklima – Indizes nach Anlagesparten und gesamt



■ Privatanleger ■ Professionelle Marktteilnehmer

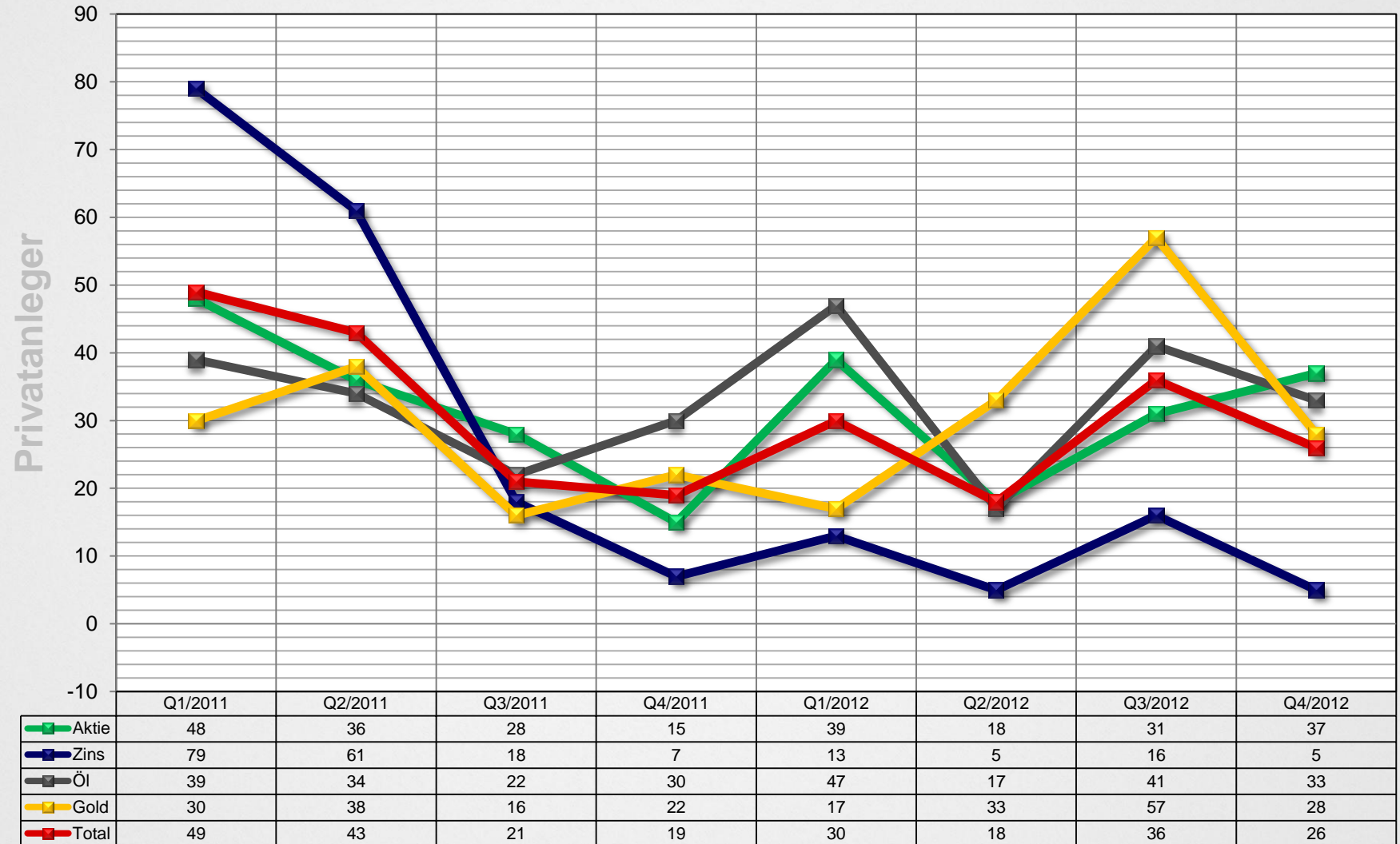
Q1/2011 – Q4/2012: Investitionsklima – Indizes nach Anlagesparten und gesamt



■ Privatanleger ■ Professionelle Marktteilnehmer

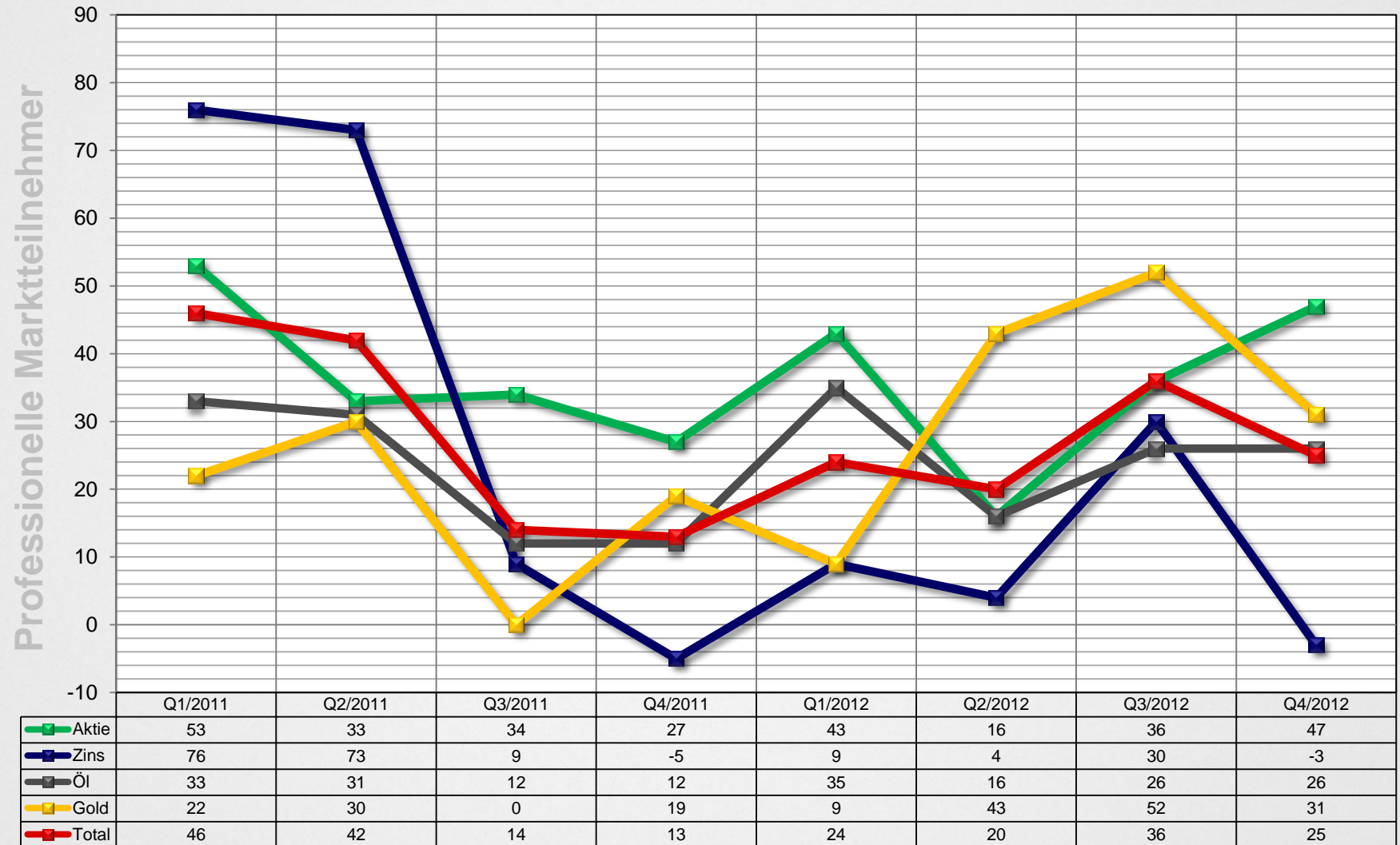
Zeitreihe: Investitionsklima – Indizes nach Anlagesparten und gesamt

Privatanleger



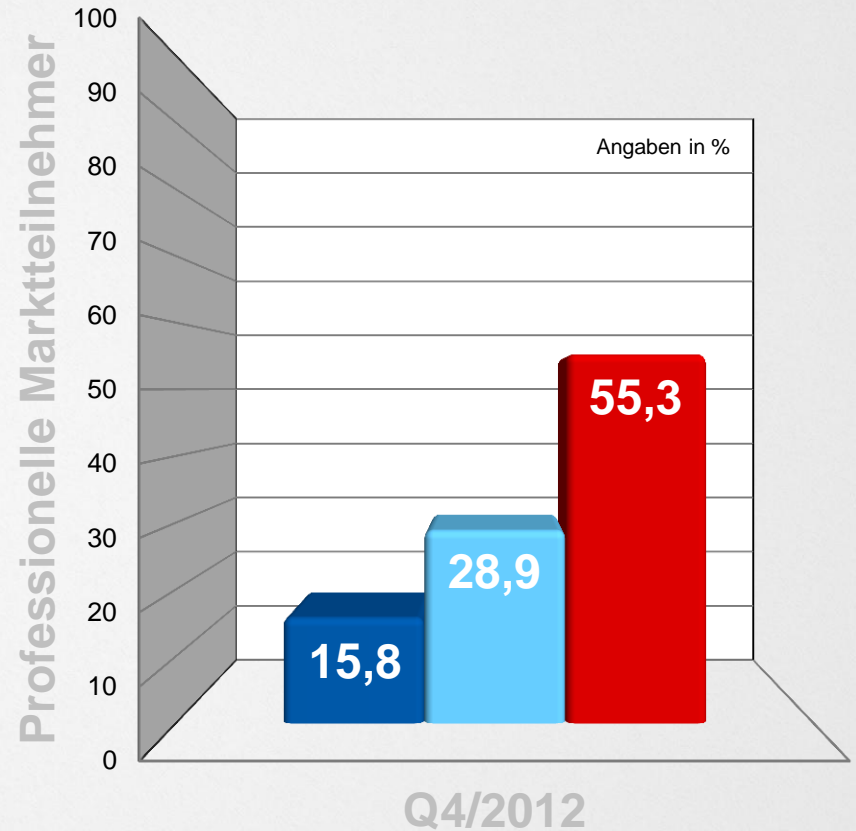
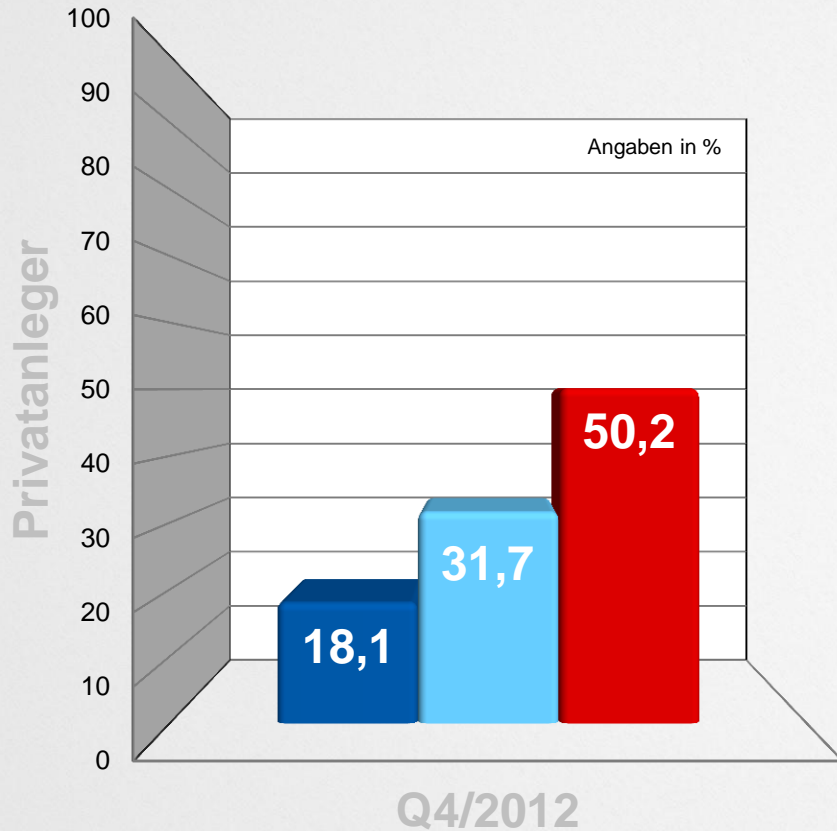
Zeitreihe: Investitionsklima – Indizes nach Anlagesparten und gesamt

Professionelle Marktteilnehmer



Q4/2012: Aktuelles Sentiment – Aktienkurse Europa

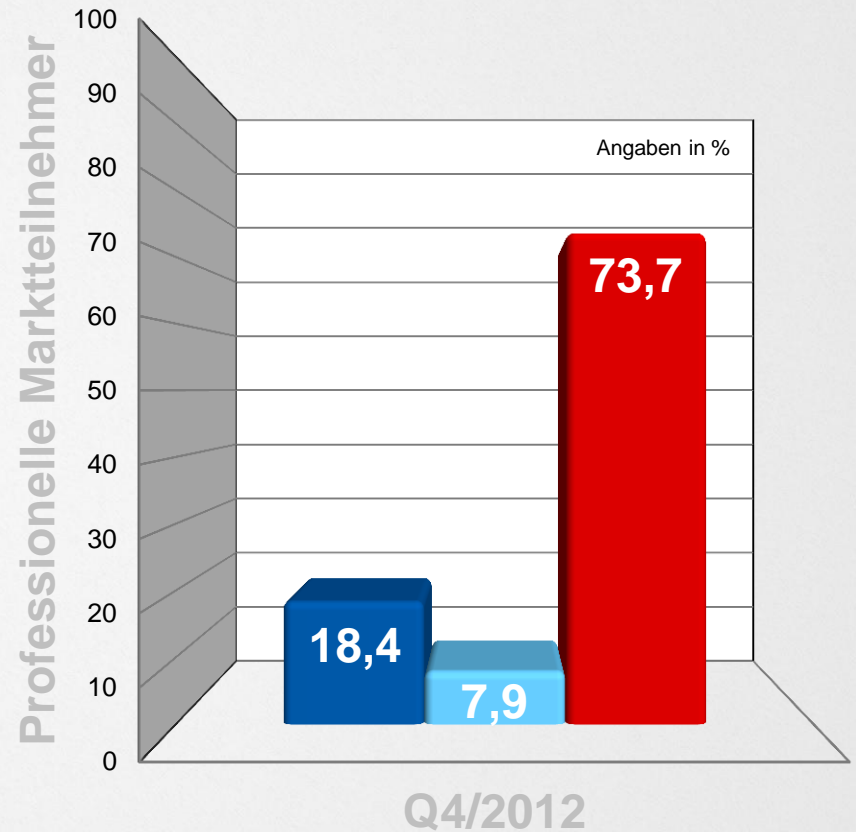
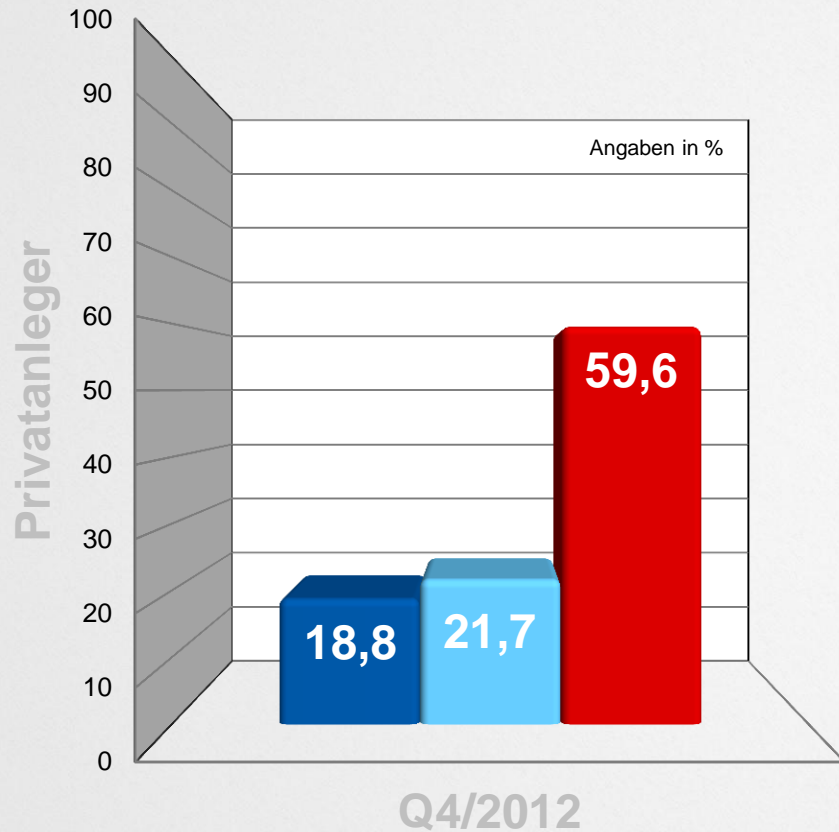
Kurzfristige Perspektive: Einschätzung der Kursentwicklung in den nächsten 3 Monaten



■ sinken ■ seitwärts ■ steigen

Q4/2012: Aktuelles Sentiment – Aktienkurse Europa

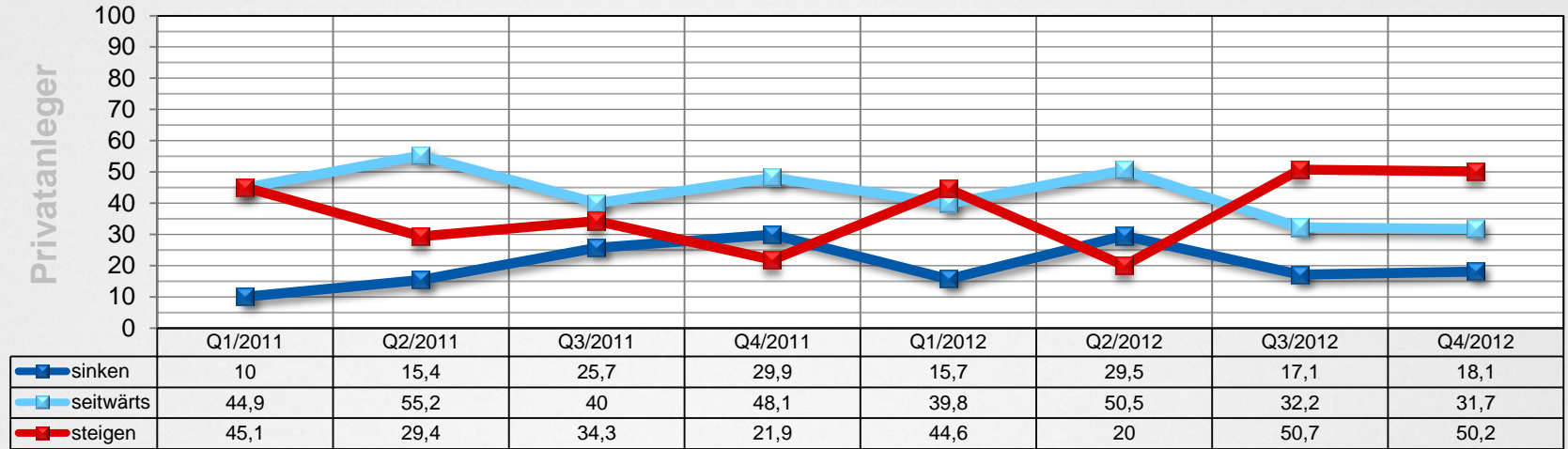
Mittelfristige Perspektive: Einschätzung der Kursentwicklung in den nächsten 12 Monaten



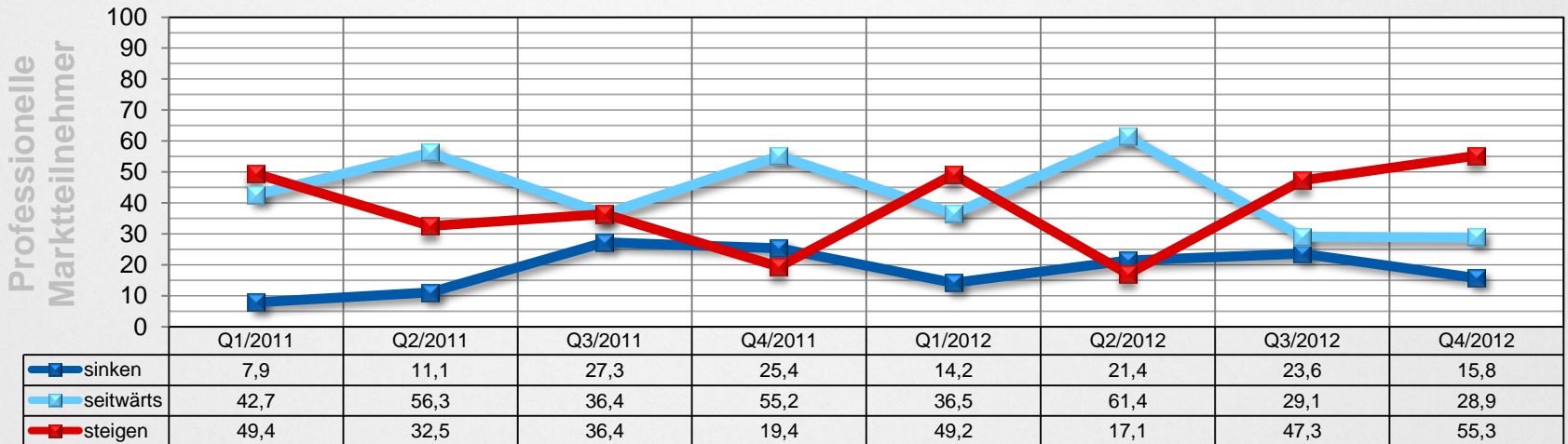
■ sinken ■ seitwärts ■ steigen

Zeitreihe: Aktuelles Sentiment – Aktienkurse Europa

Kurzfristige Perspektive: Einschätzung der Kursentwicklung in den nächsten 3 Monaten



Angaben in %

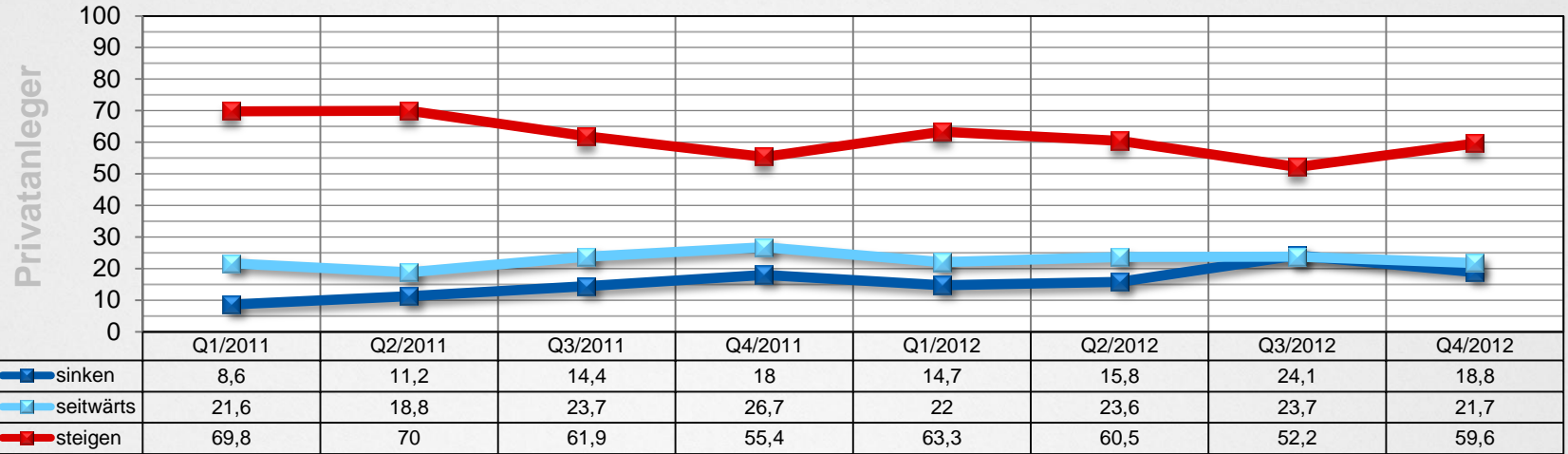


Angaben in %

Zeitreihe: Aktuelles Sentiment – Aktienkurse Europa

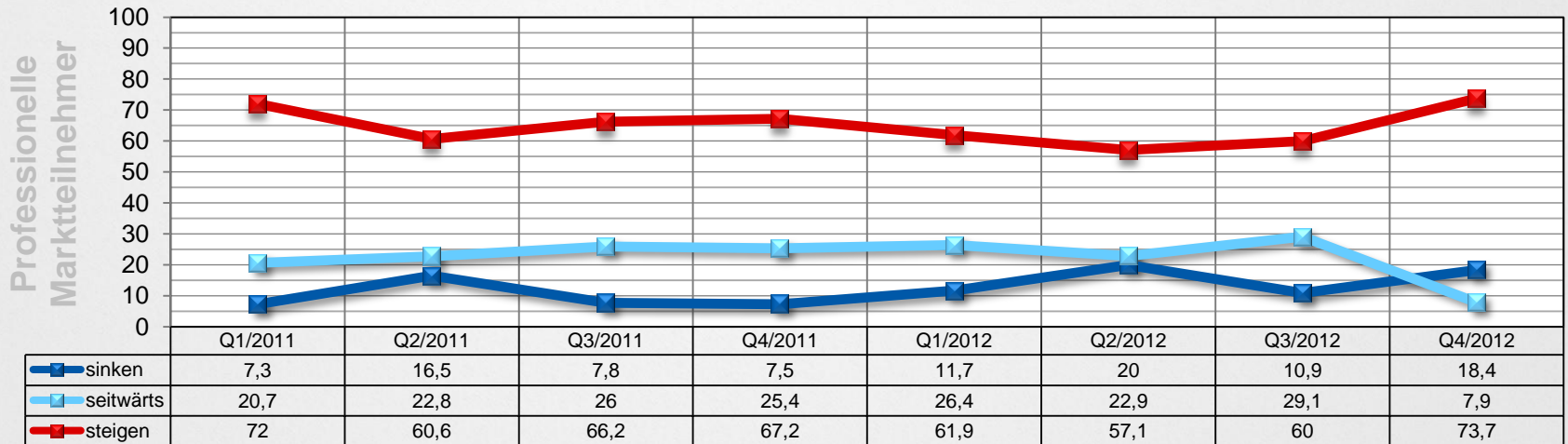
Mittelfristige Perspektive: Einschätzung der Kursentwicklung in den nächsten 12 Monaten

- sinken
- seitwärts
- steigen



Angaben in %

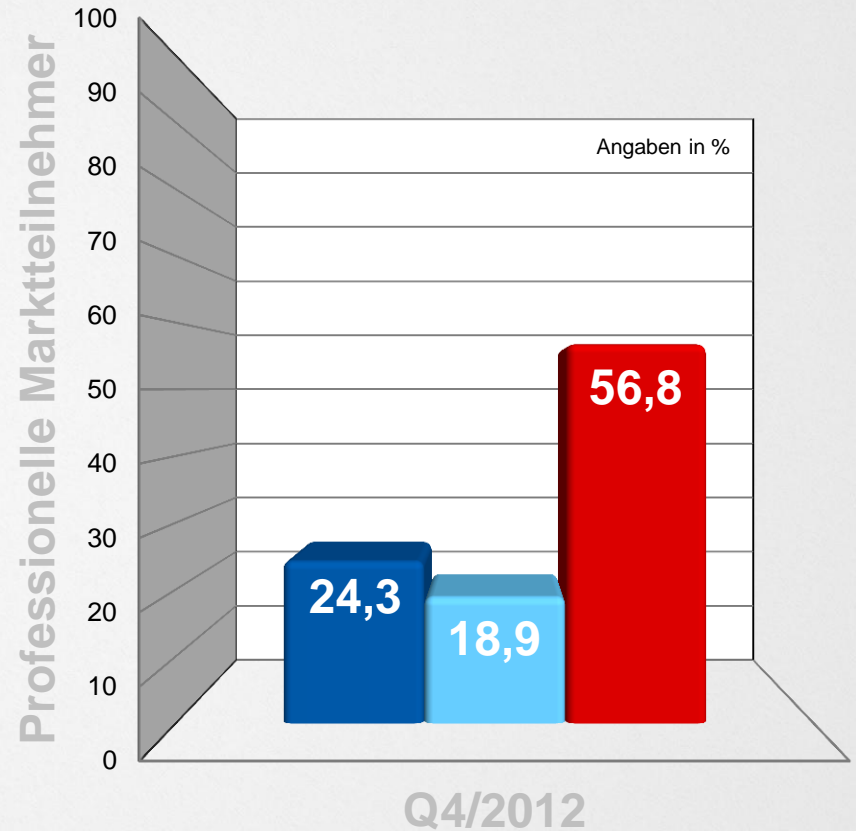
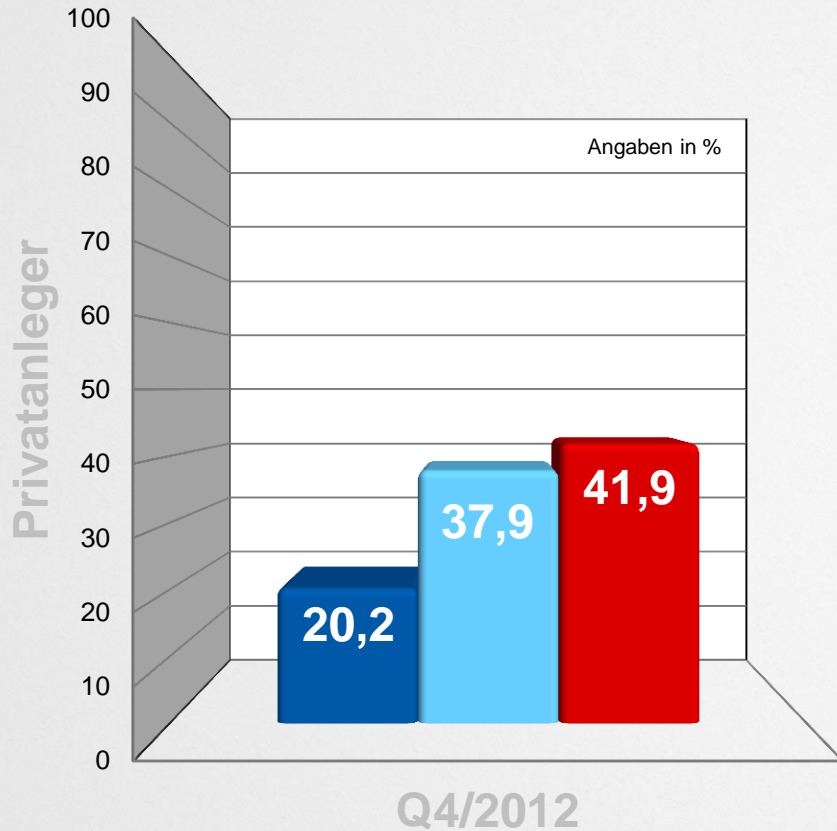
- sinken
- seitwärts
- steigen



Angaben in %

Q4/2012: Aktuelles Sentiment – Physisches Gold

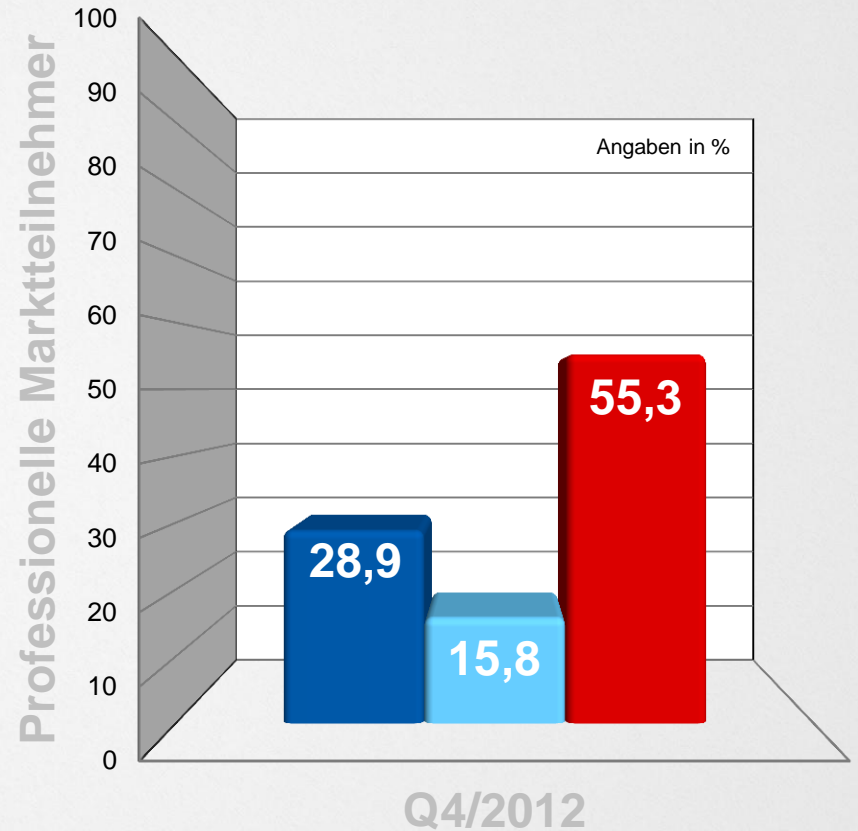
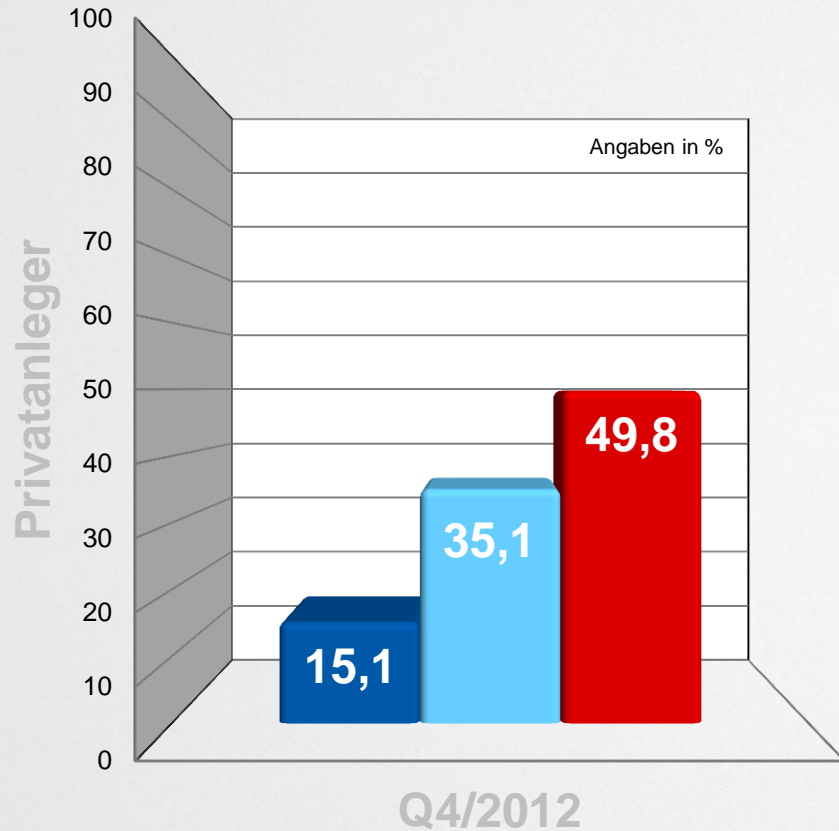
Kurzfristige Perspektive: Einschätzung der Kursentwicklung in den nächsten 3 Monaten



■ sinken ■ seitwärts ■ steigen

Q4/2012: Aktuelles Sentiment – Physisches Gold

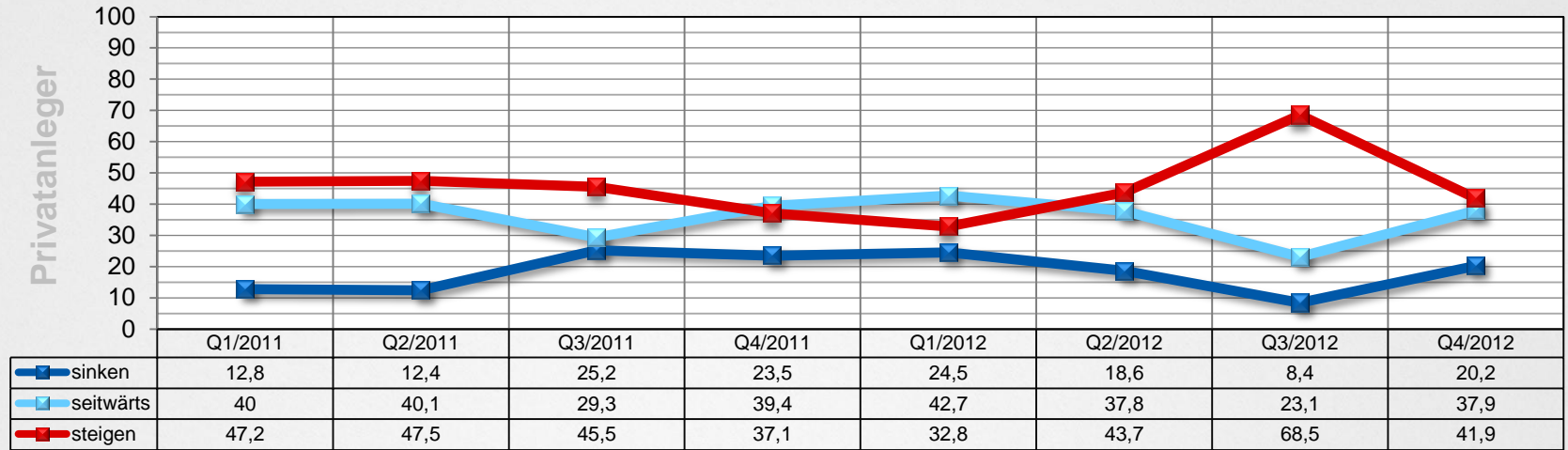
Mittelfristige Perspektive: Einschätzung der Kursentwicklung in den nächsten 12 Monaten



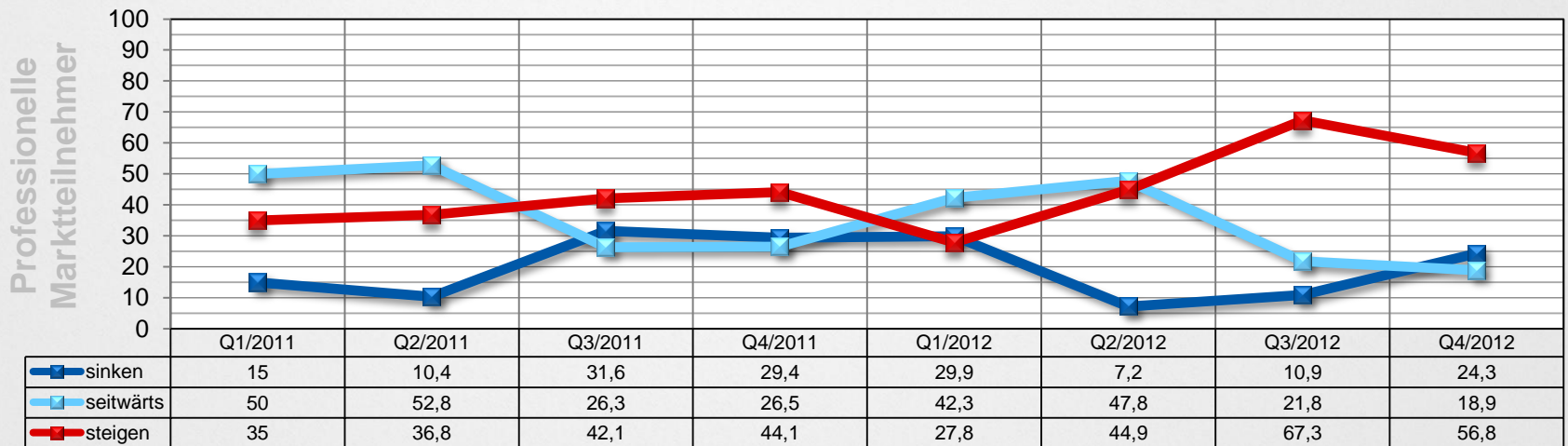
■ sinken ■ seitwärts ■ steigen

Zeitreihe: Aktuelles Sentiment – Physisches Gold

Kurzfristige Perspektive: Einschätzung der Kursentwicklung in den nächsten 3 Monaten



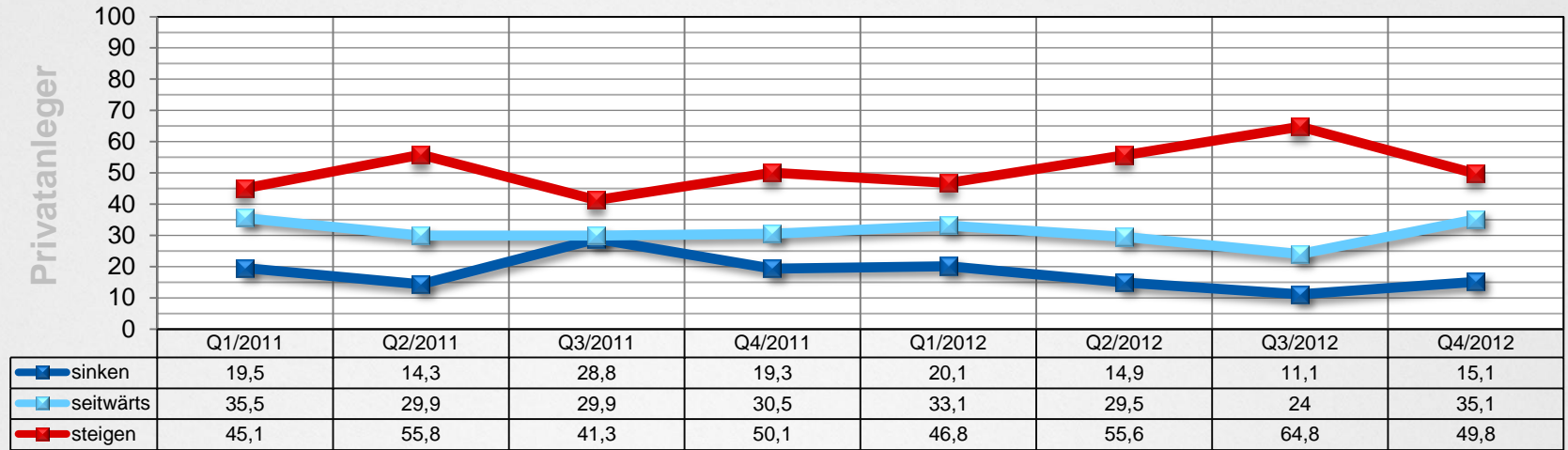
Angaben in %



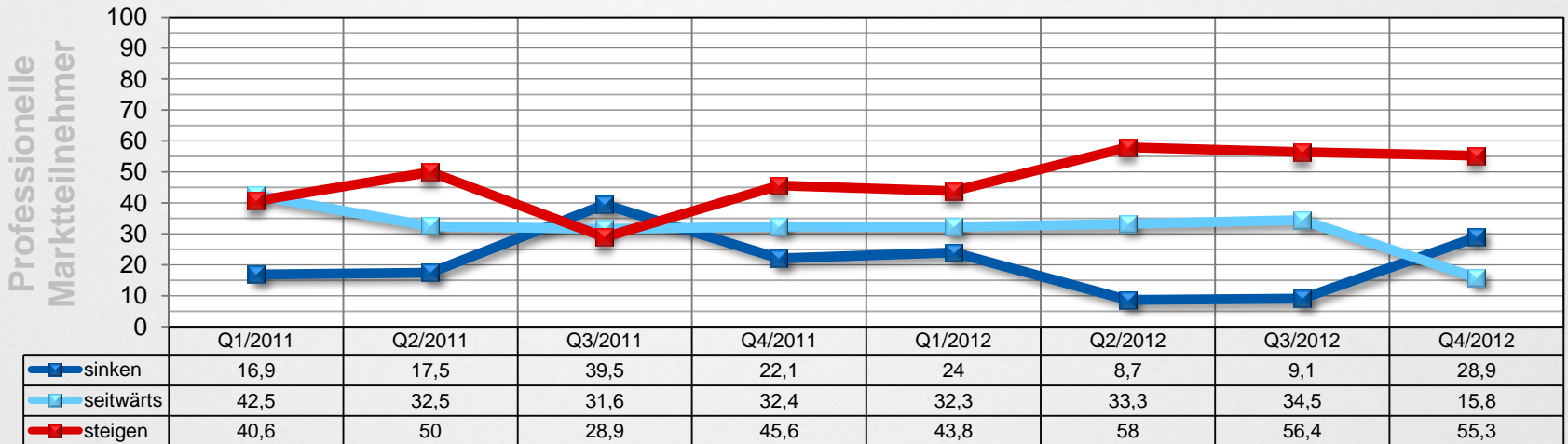
Angaben in %

Zeitreihe: Aktuelles Sentiment – Physisches Gold

Mittelfristige Perspektive: Einschätzung der Kursentwicklung in den nächsten 12 Monaten



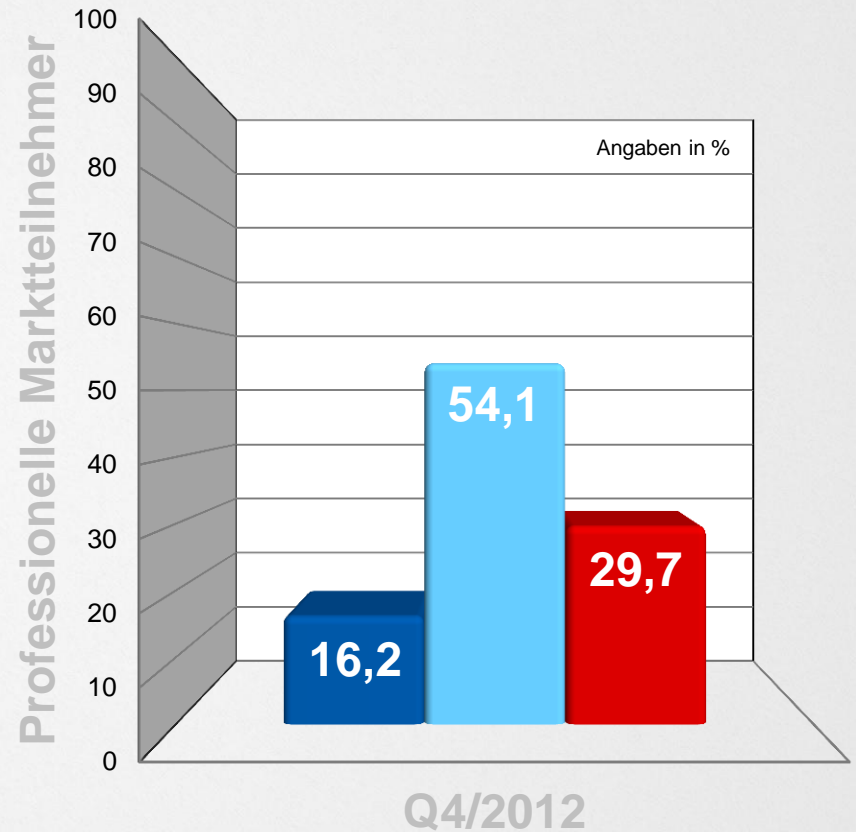
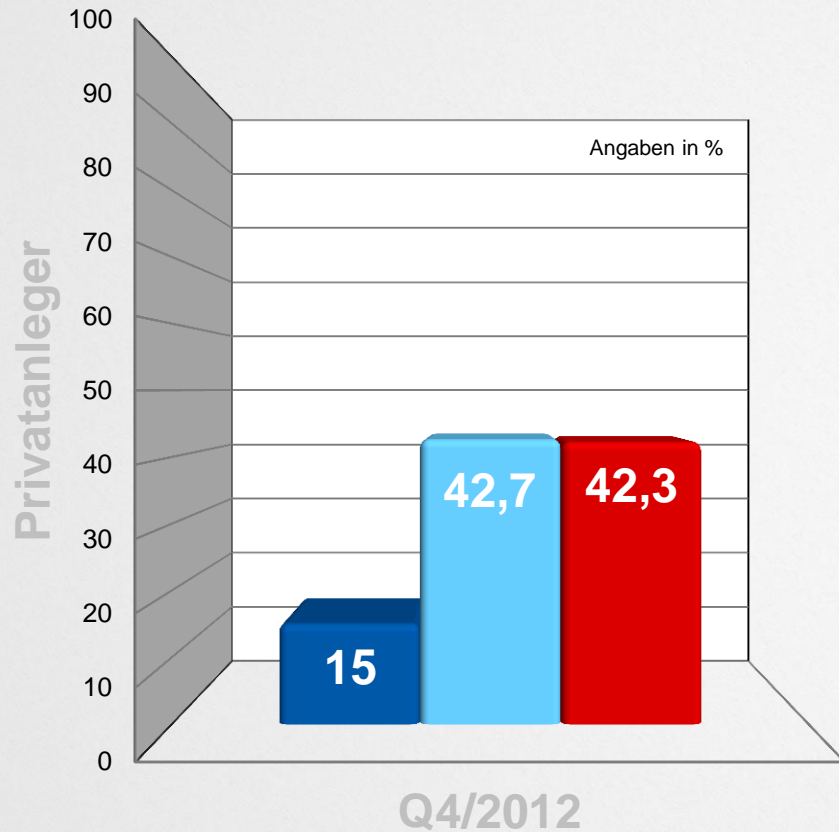
Angaben in %



Angaben in %

Q4/2012: Aktuelles Sentiment – Rohöl

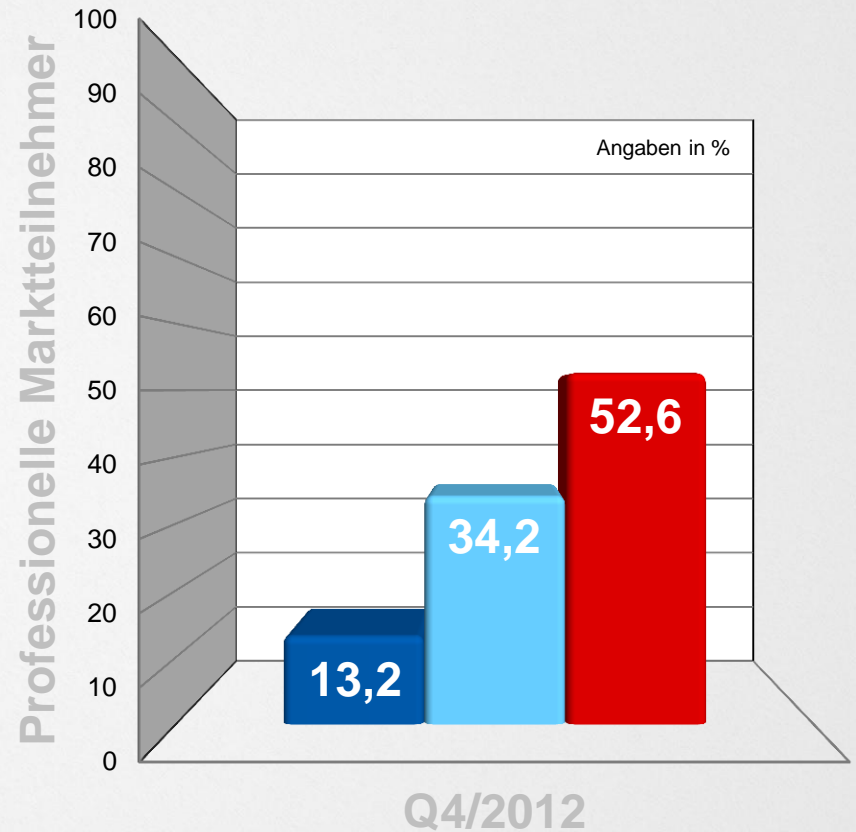
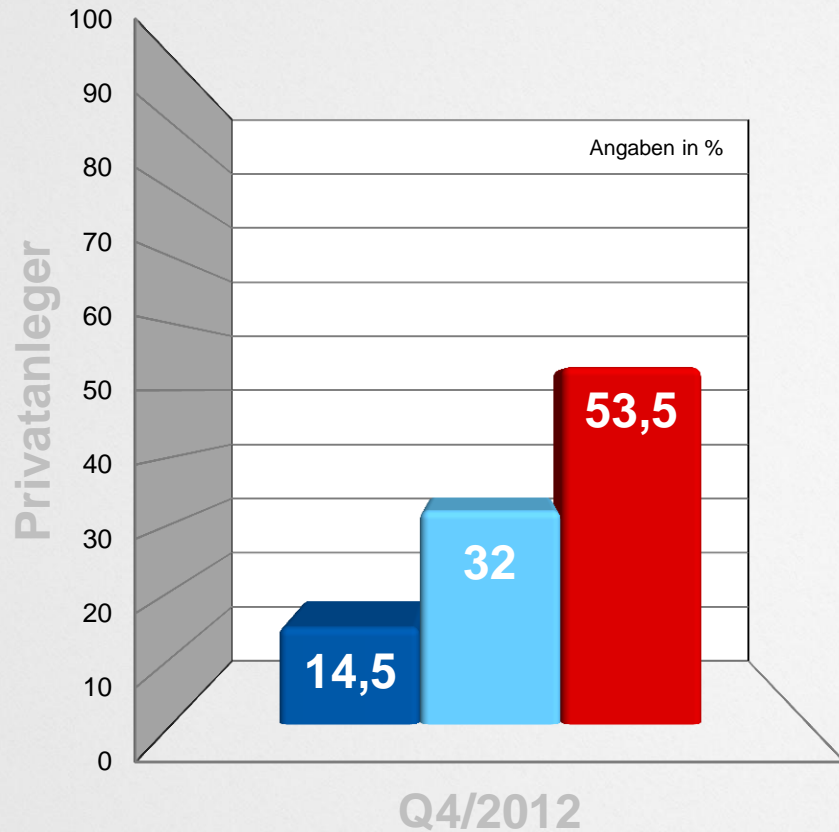
Kurzfristige Perspektive: Einschätzung der Kursentwicklung in den nächsten 3 Monaten



■ sinken ■ seitwärts ■ steigen

Q4/2012: Aktuelles Sentiment – Rohöl

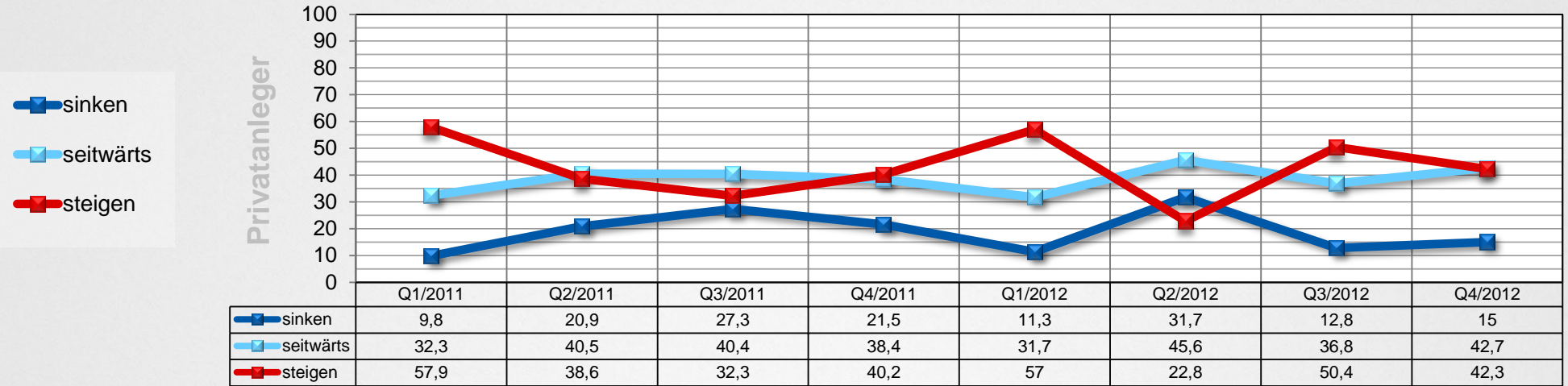
Mittelfristige Perspektive: Einschätzung der Kursentwicklung in den nächsten 12 Monaten



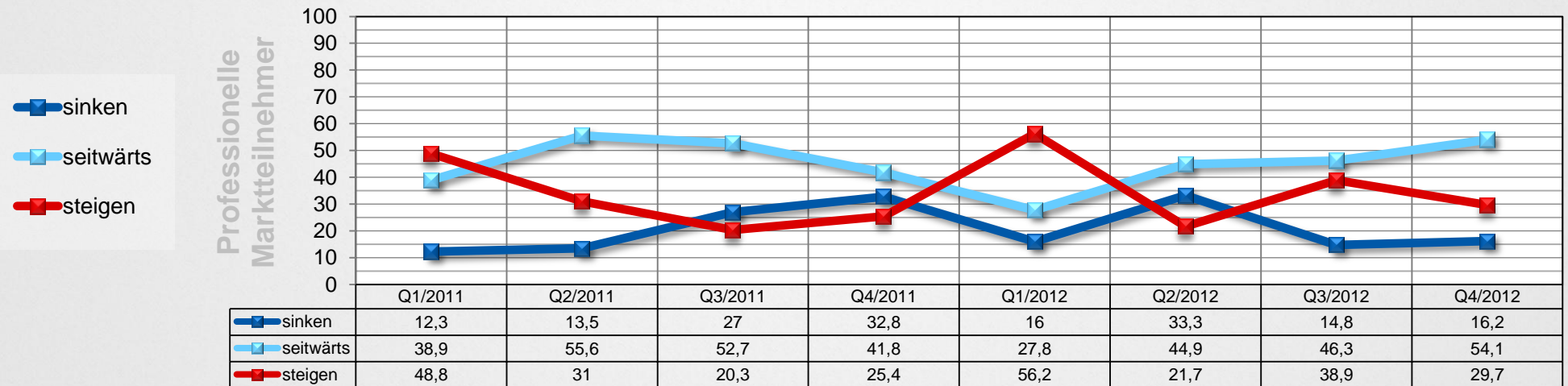
■ sinken ■ seitwärts ■ steigen

Zeitreihe: Aktuelles Sentiment – Rohöl

Kurzfristige Perspektive: Einschätzung der Kursentwicklung in den nächsten 3 Monaten



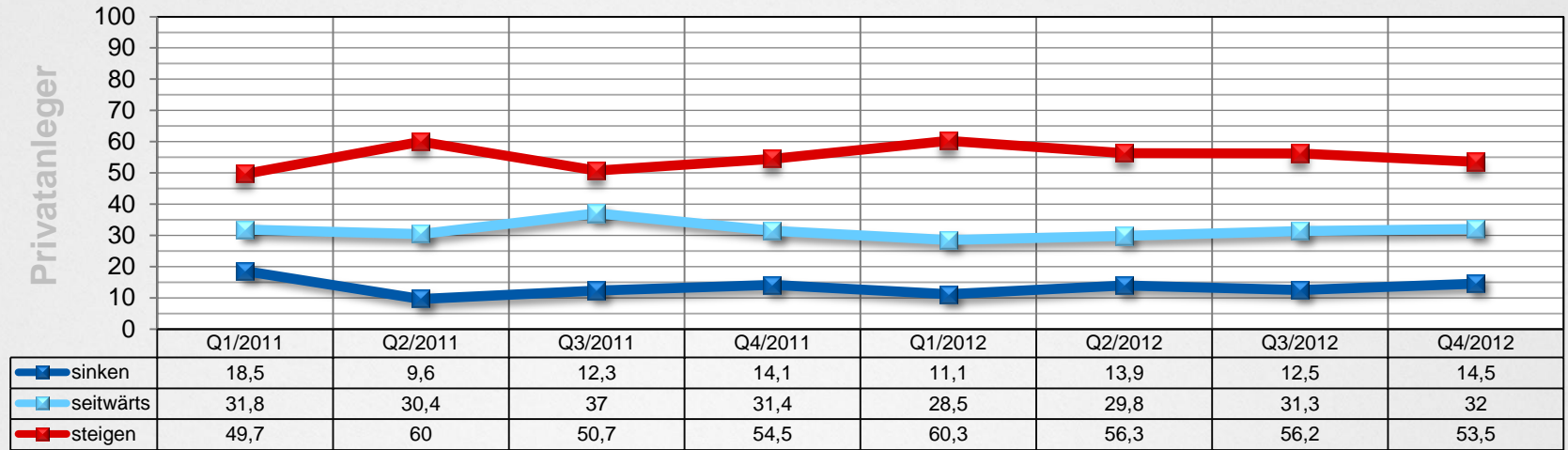
Angaben in %



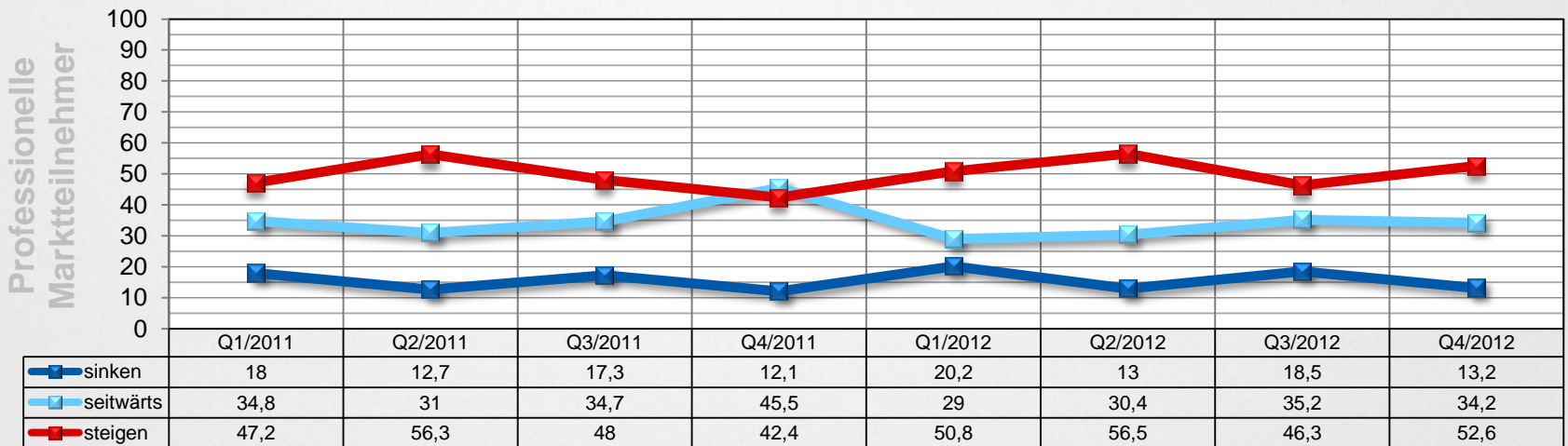
Angaben in %

Zeitreihe: Aktuelles Sentiment – Rohöl

Mittelfristige Perspektive: Einschätzung der Kursentwicklung in den nächsten 12 Monaten



Angaben in %



Angaben in %



Über das „Citi-Investmentbarometer“

Für das „Citi-Investmentbarometer“ werden im dreimonatigen Turnus private und professionelle Marktteilnehmer (Vermögensverwalter, Bankberater und Produktmanager) zu ihren Markteinschätzungen hinsichtlich verschiedener Anlageklassen und Investmentprodukte befragt. Im zweiten Quartal wurden 8.000 Privatanleger und 1.500 professionelle Marktteilnehmer zur Teilnahme aufgefordert. Davon wertete TNS Infratest Antworten von 273 privaten und 38 professionellen Marktteilnehmern mit einem Erhebungsschwerpunkt im Zeitraum vom 30.11. bis zum 20.12.2012 aus. Anbei erhalten Sie ausgewählte Schaubilder zum aktuellen „Citi-Investmentbarometer“. Sollten Sie Interesse an der **gesamten Auswertung** haben, nutzen Sie bitte den untenstehenden Kontakt. Ausgewertet wurden unter anderem die **Investmentziele** von privaten und professionellen Marktteilnehmern bei **Zertifikaten und anderen Produktklassen** und es wurde nachgefragt welche **Basiswerte** Anlegern derzeit besonders interessant erscheinen. Abschließend wurden die Teilnehmer noch zu ihrer **Einschätzung zum Euro** befragt.

Über Citigroup Global Markets Deutschland

Citigroup Global Markets Deutschland AG ist die Corporate- und Investmentbank der Citi in Deutschland. Mit rund 460 Mitarbeitern in Deutschland betreut Citi Unternehmen, institutionelle Investoren sowie staatliche Institutionen. Citi ist eine etablierte Adresse für die Beratung von M&A-Transaktionen, die Begleitung von Fremd- und Eigenkapitalemissionen in der Rolle des Konsortialführers, das Arrangement von syndizierten Krediten sowie der Bankfinanzierung. Citi betreut alle wichtigen institutionellen Fondsgesellschaften in Deutschland. Zudem ist Citi einer der erfolgreichsten Emittenten von Optionsscheinen, Zertifikaten und derivativen Produkten weltweit. Der Bereich Citi Transaction Services (CTS) bietet innovative Lösungen bei der Abwicklung des lokalen und weltweiten Zahlungsverkehrs, des Liquiditäts- und Treasury Managements, der Handelsfinanzierung sowie bei der Wertpapierabwicklung und -verwahrung an.

Über Citi

Citi ist einer der international führenden Finanzdienstleister mit mehr als 200 Millionen Kundenkonten und Aktivitäten in über 160 Ländern. Citi bietet Privat- und Firmenkunden, Regierungen und Institutionen eine breite Palette von Finanzprodukten und Dienstleistungen. Dazu gehören unter anderem das Privatkunden- und Konsumentenkreditgeschäft, Firmenkundengeschäft und Investment Banking, der Wertpapierhandel, das Transaction Services Geschäft und die Vermögensverwaltung.

Weitere Informationen finden Sie unter: www.citigroup.com | Twitter: @Citi | YouTube: www.youtube.com/citi | Blog: <http://new.citi.com> | Facebook: www.facebook.com/citi | LinkedIn: www.linkedin.com/company/citi

Pressekontakt:

Anette Baum
Corporate Communications
Telefon: +49 (0)69 1366 5104
E-Mail: anette.baum@citi.com

Jan Karpinski
KERL und CIE Kommunikationsberatung
Telefon: +49 (0)69 3085 5837
E-Mail: j.karpinski@kerlundcie.de