

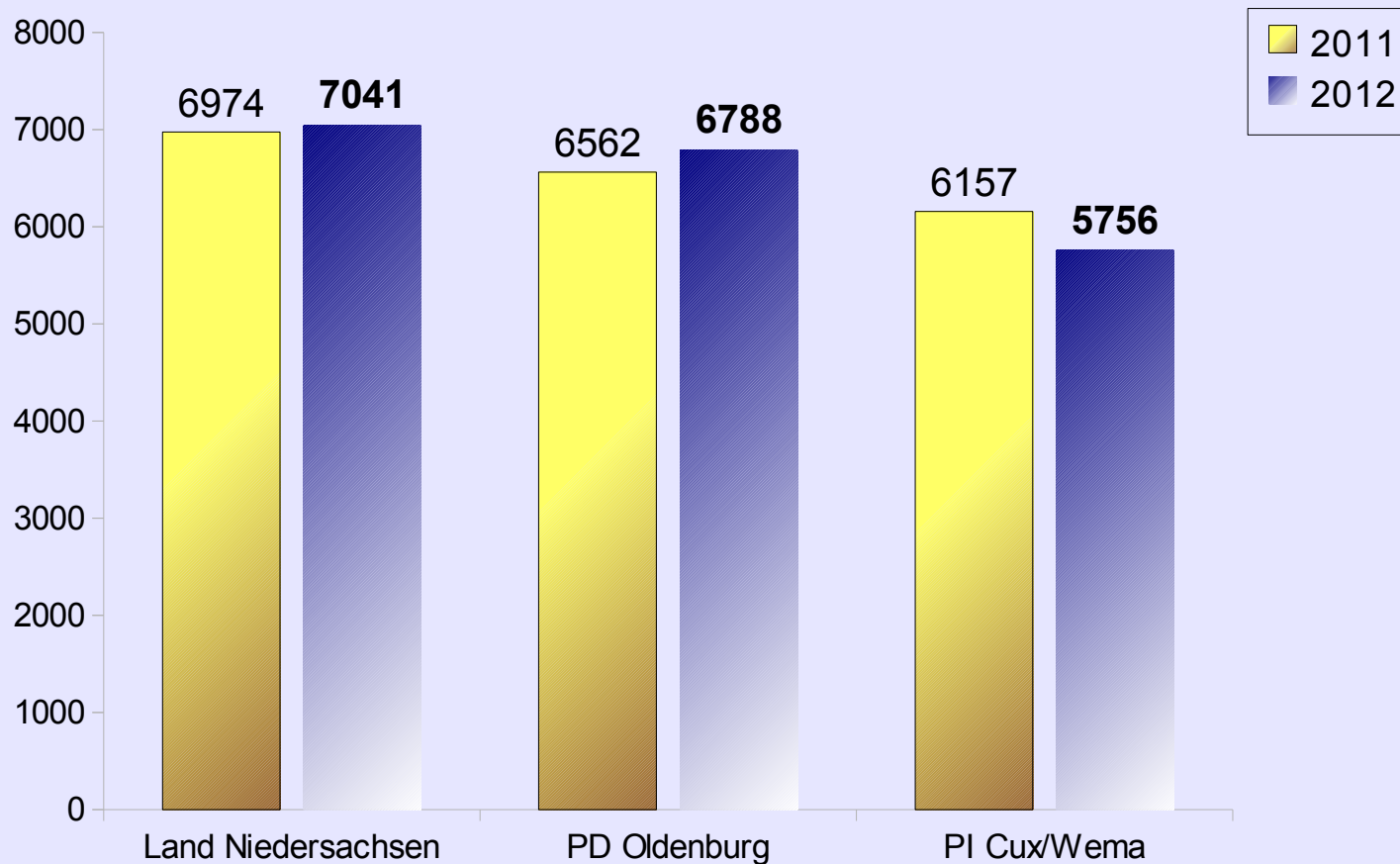


	2011	2012	Absolut	Prozent.
bekanntgewordene Fälle	17930	16659	-520	-7,09%
davon aufgeklärte Fälle	10896	9915	-441	
Aufklärungsquote	60,77%	59,52%		

- Rückgang der Fallzahlen um 7,09% auf den niedrigsten Stand seit 1990
- Aufklärungsquote leicht gesunken
- deutlicher Rückgang der Häufigkeitszahl (Straftaten pro 100.000 Einwohner)



Häufigkeitszahlen (Taten pro 100.000 Einwohner)



Häufigkeitszahl:

LK Cuxhaven:
5.659

LK Wesermarsch:
5.971

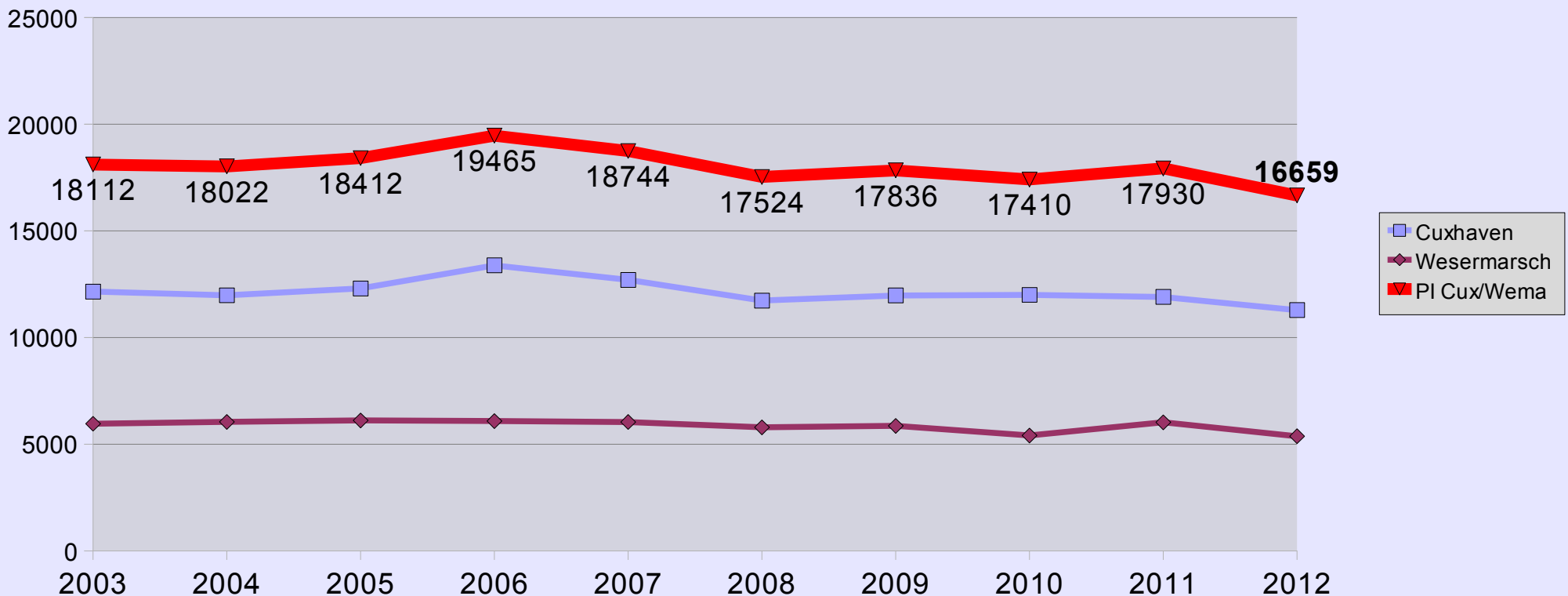


Straftaten in der PI Cuxhaven/Wesermarsch 16.659 (Vorjahr 17.930)

davon im LK Cuxhaven 11.286 (Vorjahr 11.903)

davon im LK Wesermarsch 5.373 (Vorjahr 6.027)

Entwicklung der Deliktszahlen 2003 bis 2012

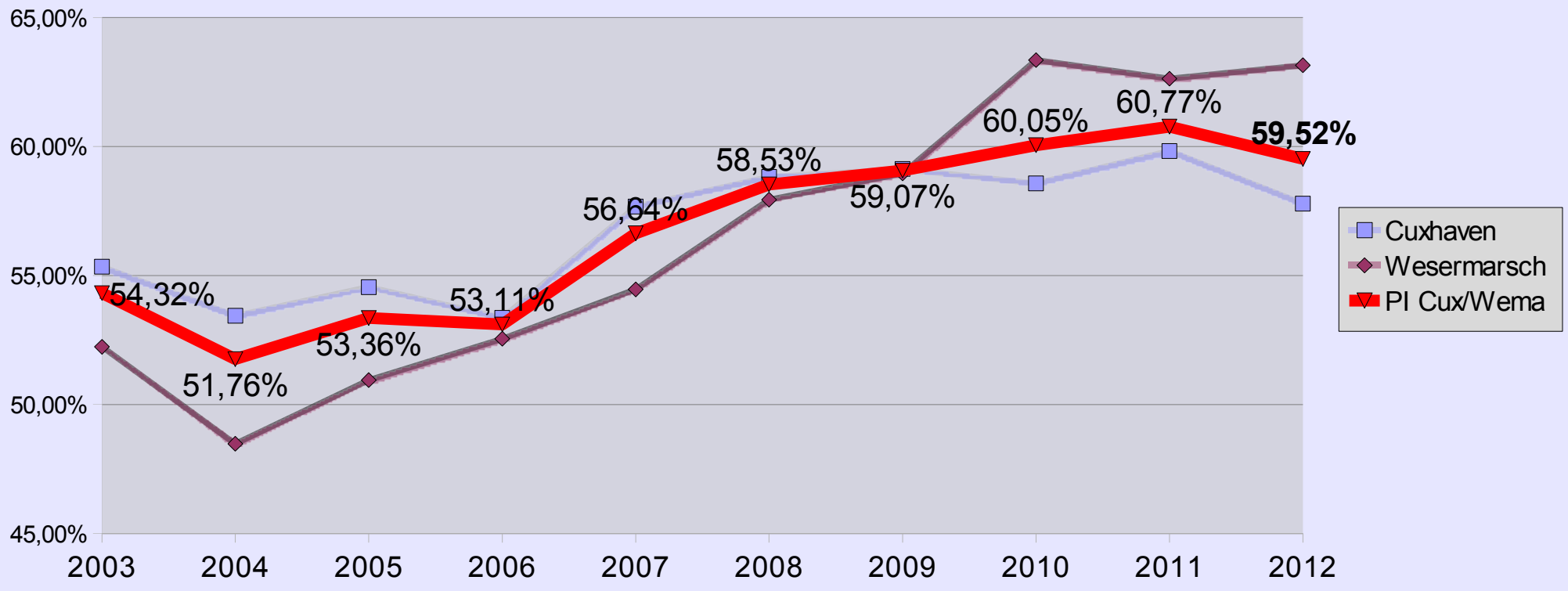




Aufklärungsquoten in der PI Cuxhaven / Wesermarsch 59,52 %

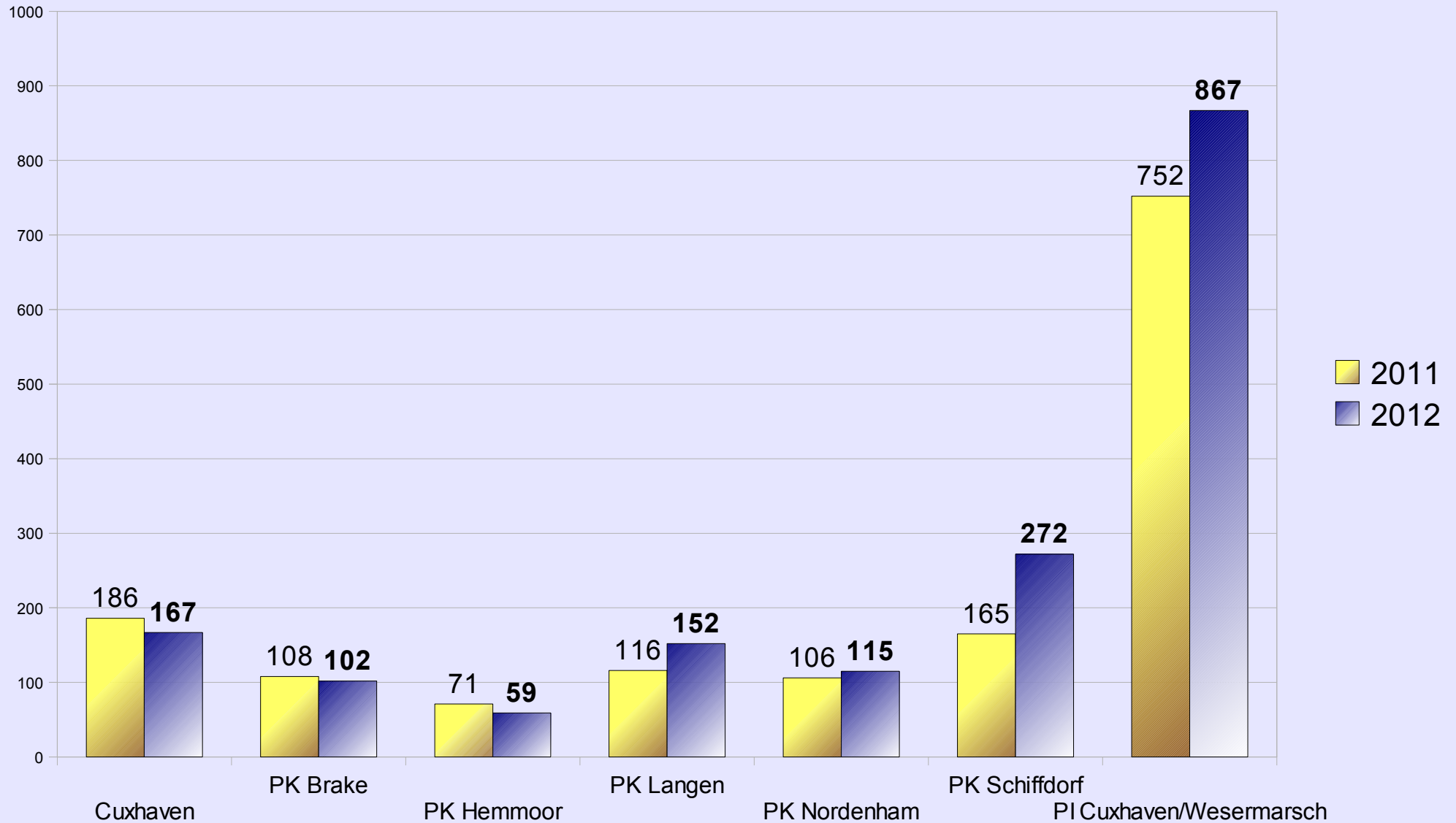
davon im LK Cuxhaven 57,79 %
davon im LK Wesermarsch 63,15 %

Entwicklung der Aufklärungsquoten





Diebstähle aus Wohnungen

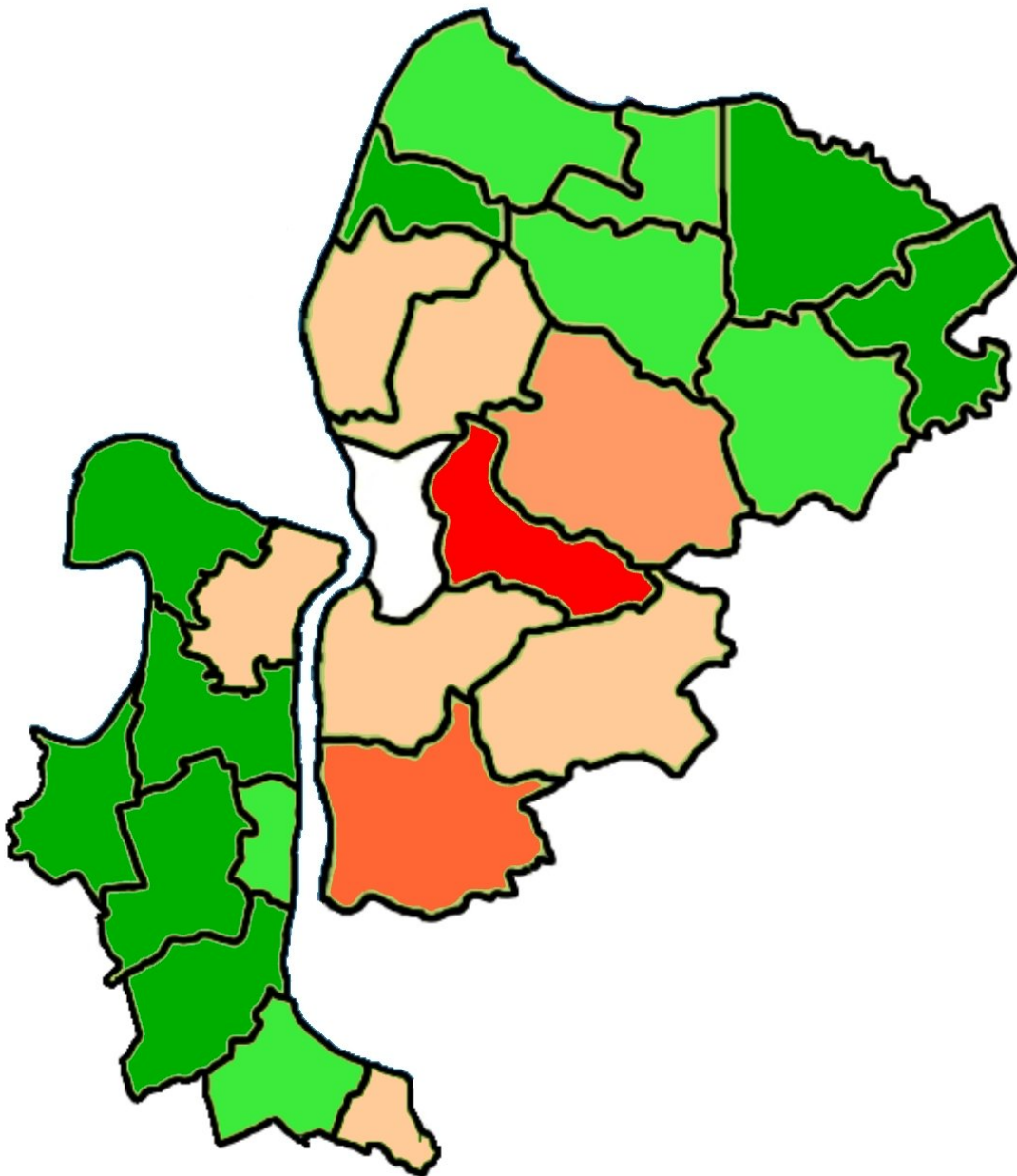




Diebstahl aus Wohnungen 2012 -Häufigkeitszahlen-

(Diebstähle aus Whg. pro 100.000 Einw.)

HZ – LK Cuxhaven: 326
HZ – LK Wesermarsch: 300

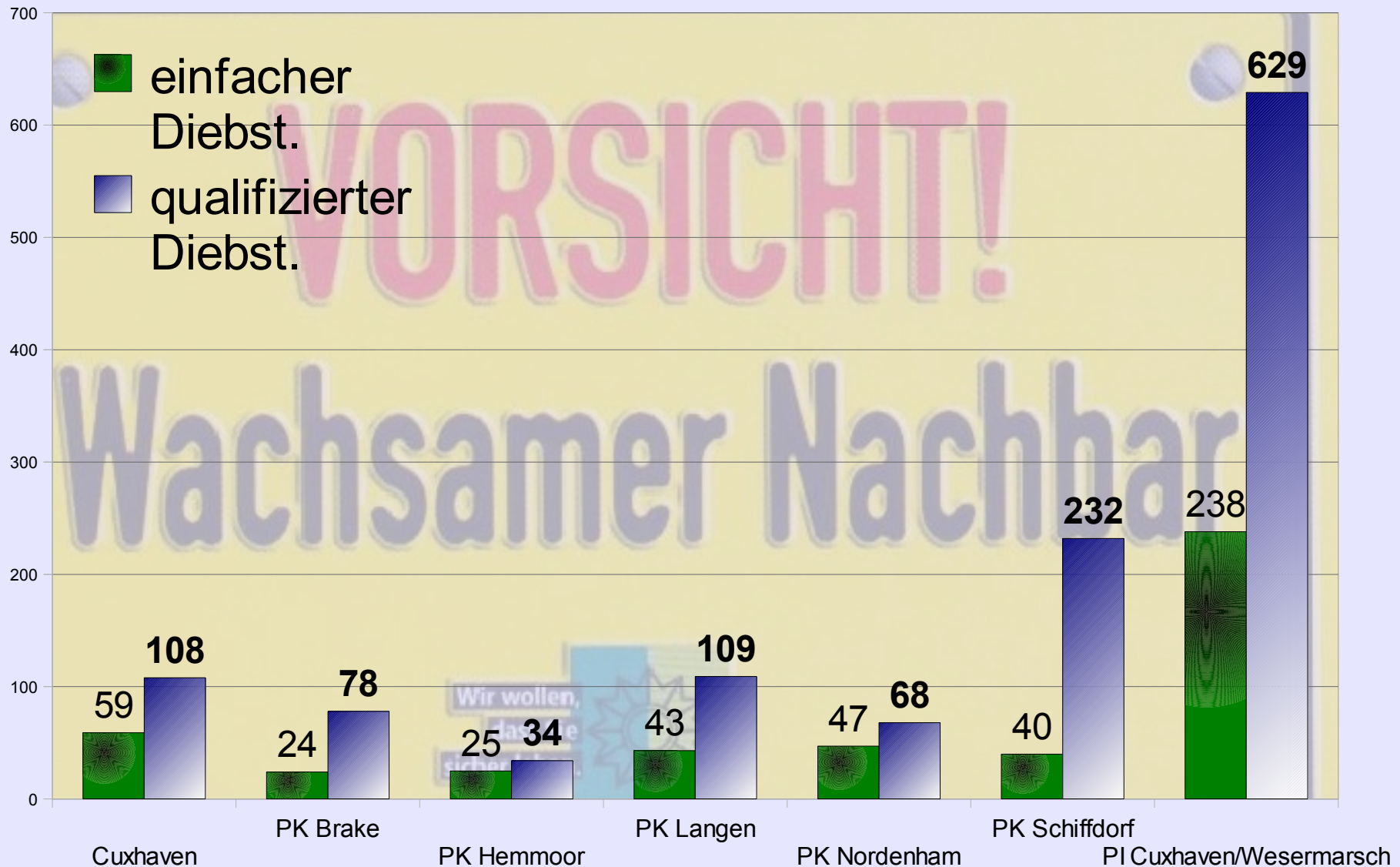


Häufigkeitszahlen

Bis 200
201 bis 300
301 bis 400
401 bis 500
501 bis 600
601 bis 700



einfache und qualifizierte Diebstähle aus Wohnungen





Fälle Tatmittel Internet

	Anzahl Fälle
Straftat en gegen die sexuelle Selbstbestimmung	34
Rohheitsdelikt e	50
Vermögens- und Fälschungsdelikt e	535
<i>-davon Waren- und Warenkreditbetrug</i>	402
Sonstige Straftatbestände	155
<i>-davon Beleidigung §§ 185-187, 189 StGB</i>	66
<i>-davon Ausspähen/ Abfangen von Daten</i>	47



NEUE FREUNDE

ODER



NEUES OPFER?

INTERNET erfahren statt Gefahren

E-Mails schreiben und online mit Freunden chatten macht Spaß und gehört heute einfach dazu. Aber wie erkennt man dabei vorgetäuschte Identitäten?

Informieren Sie sich über
Prävention im Web:

www.prävention-im-nordwesten.de



Prävention
im Nordwesten

INTERNET **erfahren statt Gefahren**

- ▶ **1. Quartal** (Februar bis April 2013)
"soziale Netzwerke"
- ▶ **2. Quartal** (Mai bis Juli 2013)
"Handy und Internet"
- ▶ **3. Quartal** (August bis Oktober 2013)
"Computerspiele inkl. Spiel- Sucht"
- ▶ **4. Quartal** (November bis Januar 2014)
"Cyberbullying" und Persönlichkeitsrechte im Netz.